

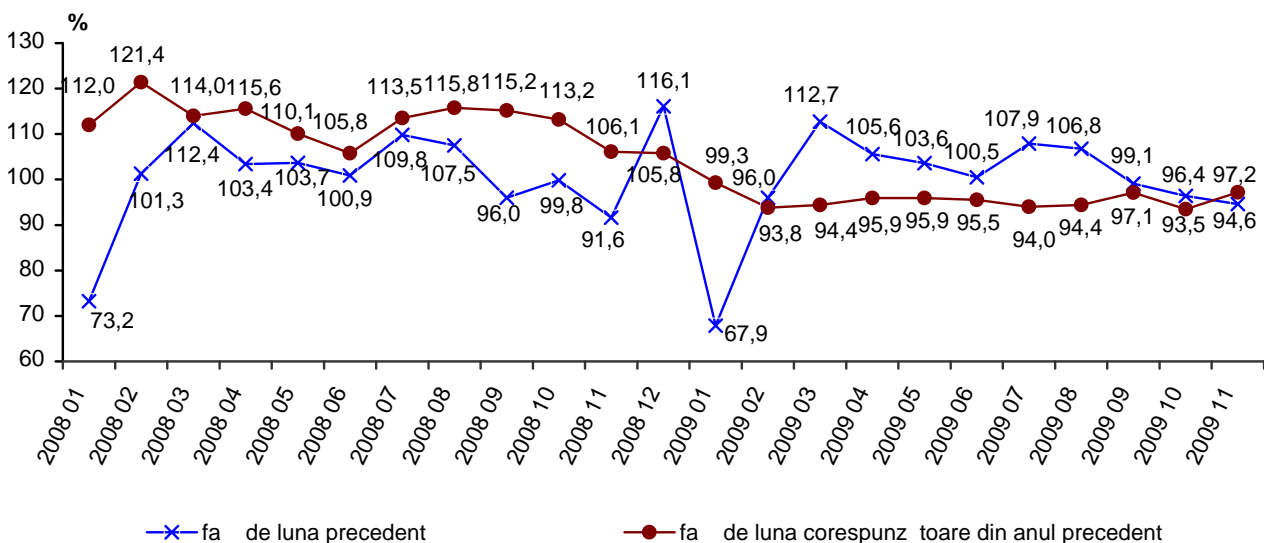
Nr. 07-07 /258

Data: 24 decembrie 2009

Comerul cu am nuntul i serviciile cu plat prestate popula iei în ianuarie – noiembrie 2009*

Biroul Na ional de Statistic informeaz , c în luna noiembrie 2009 **vânz rile de m rfuri cu am nuntul prin unit ile comerciale** au însumat 1715,7mil.lei, marcînd, în termeni reali, o diminuare de 5,4% fa de luna precedent i de 2,8% comparativ cu luna noiembrie 2008.

Evolu ia indicilor lunari ai volumului de vânz ri cu am nuntul, prin unit ile comerciale



Evolu ia vânz rilor de m rfuri cu am nuntul prin unit ile comerciale

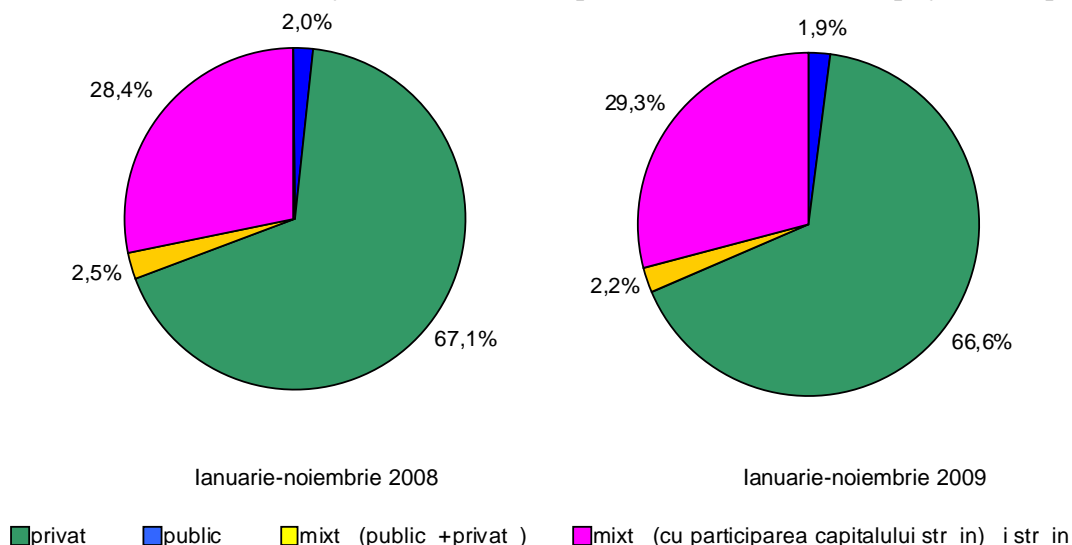
	Noiembrie 2009		Ianuarie - noiembrie 2009		Structura, %		Informativ: ianuarie- noiembrie 2008 în % fa de ianuarie- noiembrie 2007 ¹	
	mil. lei	în % fa de:		mil. lei	în % fa de ianuarie- noiembrie 2008 ¹	ianuarie- noiembrie		
		octombrie 2009 ¹	noiembrie 2008 ¹			2008		2009
Valoarea vânz rilor de m rfuri cu am nuntul – total	1715,7	94,6	97,2	17930,8	95,4	100,0	100,0	112,6
din care:								
produse alimentare	570,1	92,4	101,8	6303,9	105,1	32,9	35,2	110,4
m rfuri nealimentare	1145,6	95,9	94,1	11626,9	90,1	67,1	64,8	115,4

¹în pre uri comparabile

În ianuarie-noiembrie 2009 **unit ile comerciale au comercializat popula ie i m rfuri de consum** în valoare de 17930,8 mil. lei, înregistrând, în termeni reali, o scădere de 4,6% față de aceeași perioadă din anul 2008, determinat în principal, de reducerea vânz rilor de m rfuri nealimentare (-9,9%), c rora le revine o pondere de 64,8% în totalul vânz rilor cu am nuntul (ianuarie - noiembrie 2008 - 67,1 %). În același timp vânz rile de produse alimentare s-au majorat cu 5,1%, de înfund o cot de 35,2% în totalul vânz rilor cu am nuntul (ianuarie -noiembrie 2008 – 32,9 %).

Reducerea volumului de vânz ri cu am nuntul s-a înregistrat la unit ile comerciale cu form de proprietate mixt (public +privat) (-9,1%), public (-8,2%), privat (-5,9%) și mixt (cu participarea capitalului străin) și străin (-0,8%). Această situa ie a determinat modificarea ponderii sectoarelor în totalul vânz rilor cu am nuntul, care este prezentat în urm toarea diagram

Structura vânz rilor de m rfuri cu am nuntul prin unit ile comerciale, pe forme de proprietate



Stocurile de m rfuri existente în unit ile comerciale la 1 decembrie 2009 s-au cifrat la 5087,5 mil. lei, în creșterea cu 11,1 % față de 1 decembrie 2008.

Vânz rile de m rfuri cu am nuntul prin unit ile comerciale, pe regiuni de dezvoltare

	Ianuarie-noiembrie 2009		Structura, % ianuarie-noiembrie		Informativ: ianuarie- noiembrie 2008 în % față de ianuarie- noiembrie 2007 ¹
	mil. lei	în % față de ianuarie- noiembrie 2008 ¹	2008	2009	
Valoarea vânz rilor de m rfuri cu am nuntul					
- total	17930,8	95,4	100,0	100,0	112,6
din care:					
Mun. CHI IN U	9953,2	94,9	55,7	55,5	110,5
NORD	3762,3	97,2	20,7	21,0	116,4
inclusiv:					
mun. B l i	1560,0	99,1	8,4	8,7	108,4
Edine	330,7	102,2	1,7	1,8	136,3
Soroca	303,3	102,1	1,6	1,7	123,2
Drochia	297,5	97,7	1,6	1,7	110,8
CENTRU	2457,1	94,4	13,9	13,7	110,7
inclusiv:					
Orhei	402,2	108,9	2,0	2,2	110,4
Ungheni	327,5	86,2	2,0	1,8	112,9

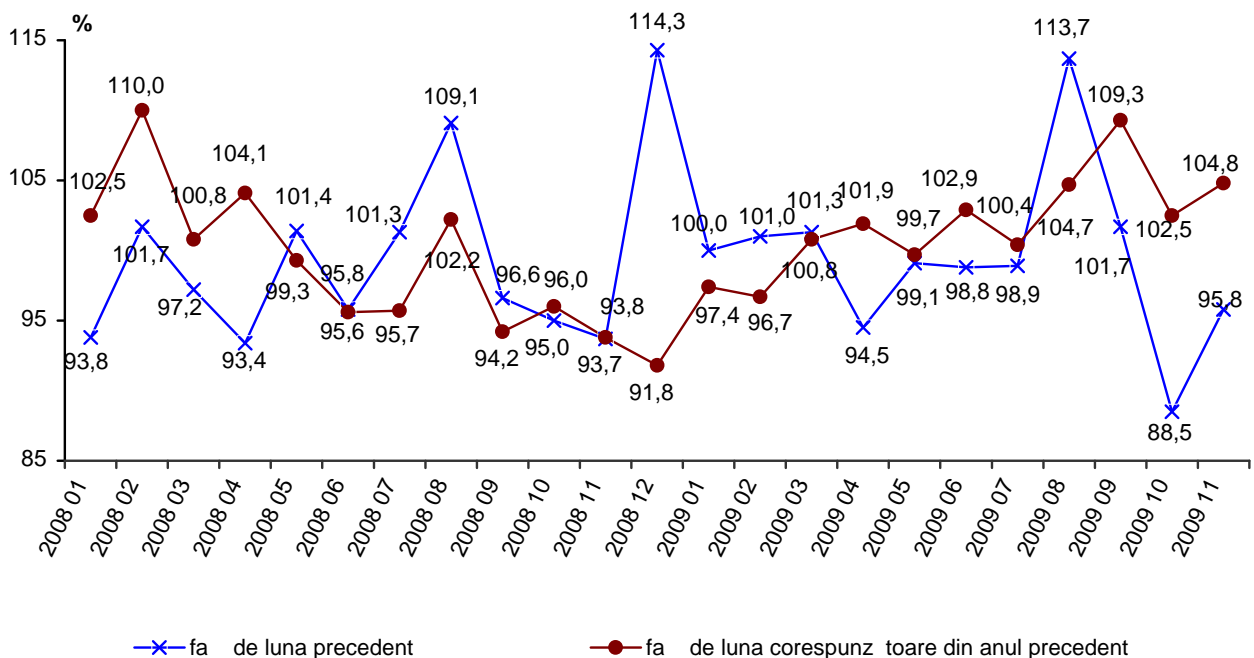
	Ianuarie-noiembrie 2009		Structura, %		Informativ: ianuarie- noiembrie 2008 în % fa de ianuarie- noiembrie 2007 ¹
	mil. lei	în % fa de ianuarie- noiembrie 2008 ¹	ianuarie-noiembrie		
				2008	2009
SUD	1208,0	97,4	6,6	6,7	119,9
inclusiv:					
Cahul	381,9	98,2	2,1	2,1	119,0
Cau eni	228,0	94,4	1,3	1,3	119,6
UTA G G UZIA	550,2	93,9	3,1	3,1	121,7

¹ în pre uri comparabile

Ponderi semnificative în totalul valoric al vânz rilor de m rfuri cu am nuntul revin municipiilor Chi in u - 55,5% i B li - 8,7%, UTA Gagauzia - 3,1%, raioanelor: Orhei - 2,2%, Cahul - 2,1%, Edine , i Ungheni - cîte 1,8%, Soroca i Drochia - cîte 1,7%.

Valoarea serviciilor cu plat prestate popula iei de c tre unit ile oficial înregistrate în luna noiembrie 2009 a constituit 944,9 mil. lei, fiind mai mic , în termeni reali, cu 4,2% fa de luna precedent i mai mare cu 4,8%, comparativ cu luna noiembrie 2008.

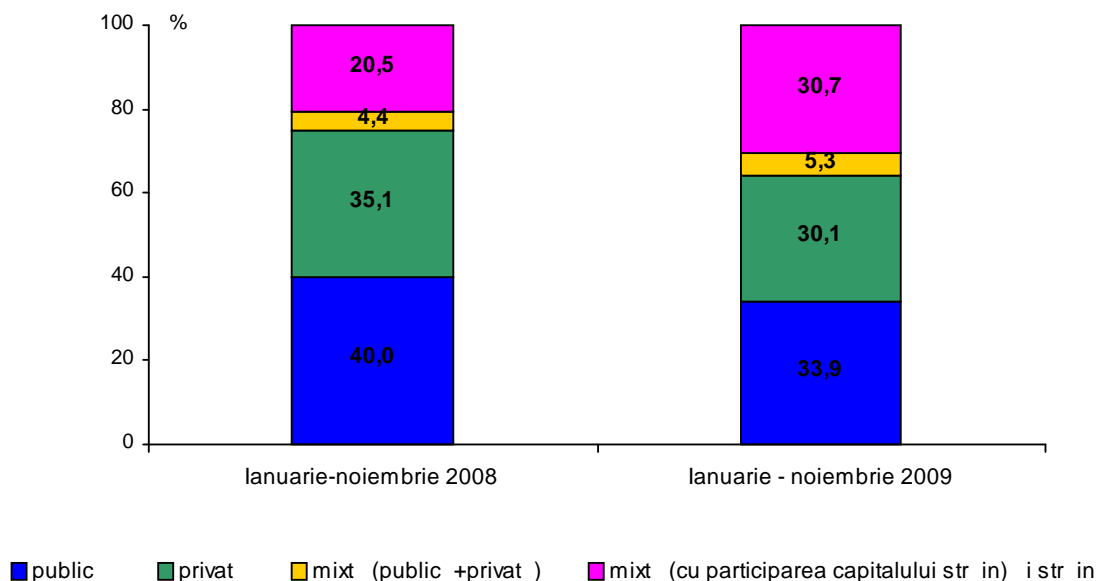
Evolu ia indicilor lunari ai volumului de servicii cu plat prestate popula iei, prin unit ile oficial înregistrate



În ianuarie-noiembrie 2009 **unit ile oficial înregistrate au acordat popula iei servicii cu plat** în sum de 11173,8 mil. lei, marcînd în condi ii comparabile de pre uri, o cre tere de 2,6%, comparativ cu perioada similar din anul 2008.

Agen ii economici cu forma de proprietate mixt (cu participarea capitalului s tr in) i mixt (public +privat) au sporit volumele de servicii cu plat prestate popula iei respectiv cu 49,0% i 31,0%. Totodat , la agen ii economici din sectoarele public i privat s-a înregistrat o diminuare a volumului de servicii prestate, respectiv, cu 13,1% i 10,9%.

Structura serviciilor cu plat prestare populaiei, prin unitile oficial înregistrate, pe forme de proprietate



Serviciile cu plat prestare populaiei, prin unitile oficial înregistrate, pe regiuni de dezvoltare

	Ianuarie-noiembrie 2009		Structura, %		Informativ: ianuarie- noiembrie 2008 în % fa de ianuarie- noiembrie 2007 ¹
	mil. lei	în % fa de ianuarie- noiembrie 2008 ¹	ianuarie-noiembrie		
			2008	2009	
Valoarea serviciilor cu plat prestare populaiei – total	11173,8	102,6	100,0	100,0	99,4
din care:					
Mun. CHI IN U	5354,8	85,9	57,3	47,9	95,2
NORD	1641,6	85,7	17,6	14,7	112,9
inclusiv:					
mun. B li	586,8	78,0	6,9	5,3	120,5
Soroca	133,7	85,8	1,4	1,2	113,8
Briceni	121,4	84,8	1,3	1,1	110,5
CENTRU	1278,0	92,0	12,7	11,4	100,0
inclusiv:					
Orhei	169,0	88,4	1,7	1,5	91,1
Anenii Noi	154,1	99,8	1,4	1,4	105,3
Ungheni	143,7	88,4	1,5	1,3	103,5
SUD	654,1	89,5	6,7	5,8	105,4
inclusiv:					
Cahul	207,5	88,1	2,2	1,9	112,9
Cau eni	114,7	96,8	1,1	1,0	97,2
UTA GAGAUZIA	289,0	86,9	3,0	2,6	106,1

¹ în preuri comparabile

Ponderi semnificative în totalul valoric al serviciilor cu plată prestate populației de în municipiile Chișinău și Bălți respectiv 47,9% și 5,3%, UTA Găgăuzia - 2,6%, raioanele: Cahul - 1,9%, Orhei - 1,5%, Anenii Noi - 1,4% și Ungheni - 1,3%.

Persoana de contact:

Mariana Eni
Șef al Direcției statistica comerțului exterior și serviciilor
Tel: 40 30 66

Ex. Larisa Carpușor
tel 40 30 64

*Informația este prezentată fără datele raioanelor din partea stângă a Nistrului și mun. Bender