

Atelier de lucru
privind consolidarea capacităților instituțiilor
în domeniul statisticii oficiale
2 septembrie 2025
Biroul Național de Statistică

Cerințe față de diseminarea statisticilor oficiale

Lilia Racu

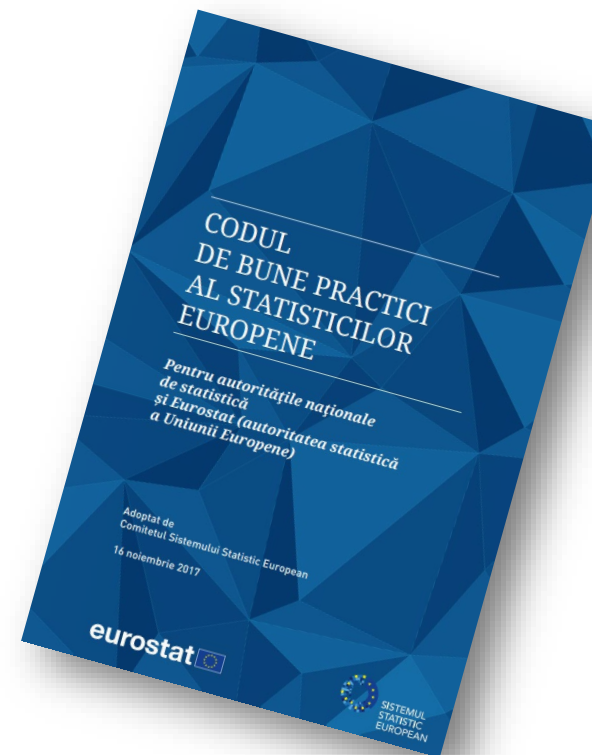
Șefă a Direcției diseminare și comunicare, BNS
e-mail: lilia.racu@statistica.gov.md;

Codul de bune practici al statisticilor europene

Codul de bune practici al statisticilor europene reprezintă piatra de temelie a cadrului de calitate comun al Sistemului Statistic European. Este un instrument de autoreglementare, care se bazează pe 16 principii ce vizează mediul instituțional, procesele statistice și rezultatele statistice.

Principiile ce se referă la domeniul diseminării datelor:

- **PRINCIPIUL 6 Imparțialitate și obiectivitate**
- **PRINCIPIUL 11 Relevanță**
- **PRINCIPIUL 13 Promptitudine și punctualitate**
- **PRINCIPIUL 15 Accesibilitate și claritate**



PRINCIPIUL 6 Imparțialitate și obiectivitate

Autoritățile statistice elaborează, produc și difuzează statistici europene respectând independența științifică și într-o manieră obiectivă, profesionistă și transparentă, tratând toți utilizatorii în mod echitabil.

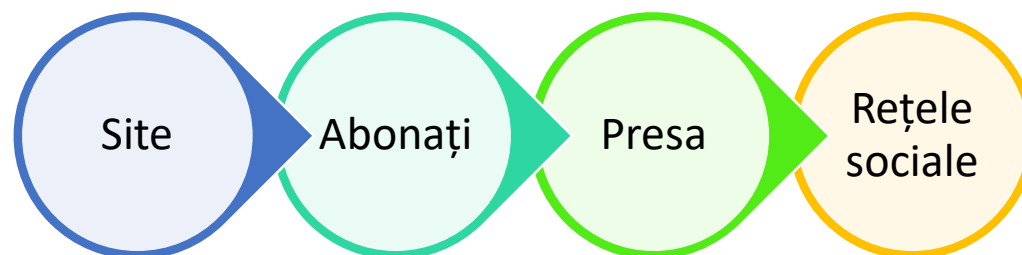
INDICATORUL

- 6.1** Statisticile sunt realizate în mod obiectiv pe considerente statistice.
- 6.2** Alegerea surselor de date și a metodelor statistice, precum și deciziile privind difuzarea statisticilor se bazează pe considerente statistice.
- 6.3** Erorile detectate în statisticile publicate sunt corectate cât de repede posibil și sunt făcute publice.
- 6.4** Informațiile privind sursele de date, metodele și procedurile utilizate se află la dispoziția publicului.
- 6.5** Data și ora publicărilor de date statistice se anunță în prealabil.
- 6.6** Revizuirile majore sau modificarea metodologiilor sunt anunțate în prealabil.
- 6.7** Autoritățile statistice decid în mod independent cu privire la momentul publicării statisticilor și la conținutul acestora, ținând seama de obiectivul asigurării de informații statistice complete și de actualitate. Toți utilizatorii au acces egal și simultan la publicările de date statistice. Orice acces privilegiat anterior publicării acordat utilizatorilor externi este limitat, bine justificat, controlat și adus la cunoștința publicului. În caz de nerespectare, dispozițiile privind accesul anterior publicării se revizuiesc pentru a garanta imparțialitatea.
- 6.8** Publicările de date statistice și declarațiile prezentate la conferințele de presă sunt obiective și imparțiale.



Acces egal, diseminare simultană

- Informațiile prevăzute în Programul anual de lucrări statistice (PLS) sunt diseminate gratuit, în condiții de **acces egal**.
- Diseminare în **același timp** pentru toți utilizatorii, fără excepții.
- Datele confidențiale NU sunt diseminate.



Calendarul de diseminare



Meniul *Media*/ [Calendarul de diseminare](#)

- Informațiile sunt diseminate conform calendarului anual de diseminare.
- Calendarul este publicat la începutul anului pentru următorul an de referință pentru următoarele produse: *comunicate statistice, banca de date, publicații și tabele excel.*
- Informațiile sunt publicate la ora **10:00** sau **14:00**.
- Comunicatele statistice sunt trimise automat abonaților.

Prima / Calendarul de diseminare

Calendarul de diseminare

Căutare după denumire: Categoria de date: 5 selectat Domeniu: 29 selectat

Luna: Selectați luna De la: 27/08/2025 Până la: 29/12/2025

[Căutare](#) [Resetare](#) [Vezi anul curent](#)

DATA	ORA	CATEGORIA	DENUMIRE	PERIOADA DE REFERINȚĂ	DOMENIU
01.09.2025	14:00	Comunicat	Câștigul salarial mediu lunar și indicele numărului mediu al salariaților	Trimestrul II 2025	Câștigul salarial și costul forței de muncă
01.09.2025	14:00	Publicație	Aspecte privind nivelul de trai al populației (în limbile română și engleză)	Anul 2024	Nivelul de trai al populației
01.09.2025	14:00	Banca de date	Câștigul salarial / Serii trimestriale	Trimestrul II 2025	Câștigul salarial și costul forței de muncă
03.09.2025	14:00	Banca de date	Ocupare și șomaj (Ancheta Forței de Muncă) indicatori principali	Trimestrul II 2025	Ocupare și șomaj
03.09.2025	14:00	Comunicat	Forța de muncă, ocuparea și șomajul	Trimestrul II 2025	Ocupare și șomaj
03.09.2025	14:00	Banca de date	Șomeri	Trimestrul II 2025	Ocupare și șomaj
04.09.2025	10:00	Banca de date	Resurse energetice, indicatori principali	Iulie 2025	Energetica
04.09.2025	14:00	Banca de date	Locurile de muncă vacante	Trimestrul II 2025	Numărul salariaților și locurile vacante
04.09.2025	14:00	Comunicat	Locurile de muncă vacante	Trimestrul II 2025	Numărul salariaților și locurile vacante
08.09.2025	14:00	Banca de date	Educația și instruirea femeilor pe parcursul vieții	Anul 2024	Statistica gender
10.09.2025	10:00	Tabele Excel	Prețurile de consum, în medie pe țară, la produsele social importante comercializate cu amănuntul	August 2025	Indicii prețurilor de consum

Politica și Calendarul revizuirilor

 [Meniul Despre BNS/ Strategii, planuri, politici / Politica de revizuire](#)

2. TIPURI DE REVIZUIRI

Având în vedere diversitatea factorilor care impun revizuirea datelor, precum și periodicitatea producerii și diseminării de date statistice, revizuirile sunt clasificate în: *revizuri planificate* și *revizuri neplanificate*.

2.1. Revizuirile planificate

Revizuirile planificate (programate) se efectuează periodic, conform unui calendar întocmit în prealabil. Acestea pot fi *revizuri de rutină* și *revizuri majore*.

2.1.1. Revizuri de rutină

Revizuirile de rutină sunt inerente procesului de producere a datelor pentru unele domenii statistice și conțin informații care sunt revizuite în mod regulat, o dată sau de mai multe ori pe an. De obicei, revizuirile de rutină urmează politica de revizuire și sunt publicate în conformitate cu calendarul revizuirilor (de exemplu, la fiecare publicare a unor date statistice noi, datele revizuite ale lunii anterioare sunt, de asemenea, publicate). Cele mai frecvente motive sunt:

- valorile estimate pentru răspunsurile lipsă sunt înlocuite cu valorile raportate;
- datele preliminare sunt înlocuite cu date finale;
- ajustările sezoniere;
- consolidarea datelor (corectarea inconsistențelor dintre diferite estimări în cazul în care există două surse de date pentru aceeași variabilă țintă, cu frecvențe diferite, de exemplu estimări trimestriale și anuale ale valorii adăugate din surse diferite).

2.1.2. Revizuri majore

Revizuirile majore sunt modificări ale datelor publicate, adesea substanțiale, care nu apar în fiecare an și pot afecta orice domeniu statistic. În general, revizuirile majore pot fi cauzate de:

Calendarul revizuirilor pentru anul 2025

Domeniu	Denumirea lucrării/cercetării statistice	Periodicitate <i>L - lunar</i> <i>T - trimestrial</i> <i>A - anual</i> <i>S - semestrial</i>	Termenul la prima diseminare	Termenul de revizuire
Agricultură	Producția agricolă, prețuri comparabile	A	A+ 58 zile	A+ 6 luni
	Producția agricolă, prețuri curente	A	A+ 66 zile	A+ 9 luni
	Producția agricolă în prețuri curente și indicii volumului fizic al producției agricole	T	T+ 1 lună	Se revizuiesc dacă este necesar
	Totalurile semănatului în întreprinderile agricole și gospodăriile țărănești (de fermier) cu suprafața terenurilor agricole de 10 ha și mai mare	A	S+ 1 lună	Se revizuiesc dacă este necesar
	Totalurile semănatului în toate categoriile de gospodărie	A	S+ 1 lună	Se revizuiesc dacă este necesar
	Producția vegetală (întreprinderile agricole, gospodăriile țărănești (de fermier) cu suprafața terenurilor agricole de 10 ha și mai mare)	A	A+ 45 zile	A+ 3 luni
	Producția vegetală (gospodăriile de toate categoriile)	A	A+ 58 zile	A+ 3 luni
	Recoltarea roadei culturilor agricole de pe toată suprafața însămânțată	de 2 ori pe an	T+1 lună	Se revizuiesc dacă este necesar
	Producția animalieră în gospodăriile de toate categoriile	A	A+ 58 zile	A+3 luni
	Efectivul animalelor și producția animalieră, pe întreprinderile agricole, gospodăriile țărănești (fermier) care dețin la bilanță animale agricole	T	T+ 30 zile	Se revizuiesc dacă este necesar
	Efectivul animalelor la 1 ianuarie 2025, în gospodăriile populației, în profil teritorial	A	A+3 luni	Se revizuiesc dacă este necesar
	Achiziționarea și utilizarea producției agricole	A	A+3 luni	Se revizuiesc dacă este necesar
	Activitatea economică a întreprinderilor agricole în anul 2024	A	A+6 luni	Se revizuiesc dacă este necesar
	Balanțele resurselor alimentare și utilizării lor	A	A+ 9 luni	Se revizuiesc dacă este necesar
Cercetarea statistică selectivă a micilor producători agricoli	A	A+ 6 luni	Se revizuiesc dacă este necesar	

Informarea despre revizuirea datelor



Meniul *Noutăți* / Revizuirea datelor privind activitatea sistemelor publice de alimentare cu apă și de canalizare pentru anii 2016-2023

Revizuirea datelor privind contravențiile constatate pentru anii 2016-2023

Revizuirea datelor privind activitatea sistemelor publice de alimentare cu apă și de canalizare pentru anii 2016-2023

27.05.2025 922



Imprimare

Biroul Național de Statistică (BNS) informează despre revizuirea seriilor de timp cu privire la activitatea sistemelor publice de alimentare cu apă și de canalizare date în exploatare, pentru perioada 2016-2023, realizată în conformitate cu Politică de revizuire a datelor statistice, aprobată prin Ordinul BNS nr.35 din 30.08.2022, precum și conform [Calendarului revizuirilor pentru anul 2025](#).

Revizuirea datelor privind lungimea sistemelor publice de alimentare cu apă și de canalizare date în exploatare a fost cauzată de ajustările în datele de raportare operate de entitățile raportoare, în special urmare a luării în gestiune a unor rețele, care erau fără proprietar de-a lungul a mai multor ani, deși erau efectuate utilizate pentru prestarea serviciilor publice de alimentare cu apă și de canalizare către consumatori. Conform entităților raportoare, această acțiune a fost realizată în temeiul art.13.1 alin.1 din *Legea nr.303/2013 privind serviciul public de alimentare cu apă și de canalizare*, care prevede că gestiunea delegată reprezintă modalitatea de gestiune prin care autoritățile administrației publice locale transferă, în bază de contracte de delegare a gestiunii, unui sau mai multor operatori toate atribuțiile și responsabilitățile privind furnizarea/prestarea serviciului public de alimentare cu apă și de canalizare, precum și administrarea și exploatarea sistemelor și infrastructurii tehnico-edilitare aferente acestora.

Totodată, pentru perioada 2022-2023, revizuirea datelor cu privire la sistemele publice de alimentare cu apă date în exploatare, a fost determinată de completarea cercului de cuprindere, prin includerea a 6 localități rurale din raioanele: Nisporeni, Cantemir și Edineț, care anterior nu au prezentat raportul statistic respectiv, deși beneficiau de serviciu public de alimentare cu apă.

Aplicarea revizurii a cauzat obținerea valorilor mai mari în seria revizuită față de seria veche, atât în cazul lungimii totale și funcționale a apeductelor și rețelelor publice de distribuție a apei aferente sistemelor publice date în exploatare, cât și în cazul lungimii totale și funcționale a sistemelor publice de canalizare date în exploatare (*Tabelul 1 și Tabelul 2*).

Tabelul 1. *Impactul revizurii asupra lungimii totale și funcționale a apeductelor și rețelelor publice de distribuție a apei aferente sistemelor publice date în exploatare*

	2016	2017	2018	2019	2020	2021	2022	2023
Serie veche, km								
Lungimea totală a rețelelor publice de distribuție a apei potabile	16 262,9	16 754,0	17 316,6	17 862,3	18 525,4	19 018,0	19 634,1	20 289,7
Lungimea funcțională a rețelelor publice de distribuție a apei potabile	15 014,4	15 560,2	16 148,4	16 688,9	17 334,1	17 847,0	18 509,0	19 108,2
Serie revizuită, km								
Lungimea totală a rețelelor publice de distribuție a apei potabile	16 349,8	16 840,9	17 403,5	17 949,2	18 612,3	19 104,9	19 725,6	20 416,7
Lungimea funcțională a rețelelor publice de distribuție a apei potabile	15 059,8	15 605,6	16 193,8	16 734,3	17 379,5	17 892,4	18 559,0	19 193,6



Imprimare

...ă (BNS) informează despre revizuirea seriilor de timp cu privire la contravențiile constatate, pentru perioada 2016-2023, realizată în ...e revizuire a datelor statistice, aprobată prin Ordinul BNS nr.35 din 30.08.2022.

...contravențiile constatate a fost determinată de completarea cercului de cuprindere prin includerea următoarelor instituții competente ...soluționeze contravenții: Agenția Națională Transport Auto, Inspectoratul General de Carabinieri, Inspectoratul Național de Investigații și ...cipiului Chișinău, în corespundere cu cercul de cuprindere al *Sistemului informațional automatizat de evidență a contravențiilor, a ...și a persoanelor care au săvârșit contravenții deținut de către Ministerul Afacerilor Interne*, creat în baza *Legii 185/2020 cu privire la ...omatizat de evidență a contravențiilor, a cauzelor contravenționale și a persoanelor care au săvârșit contravenții*, precum și a *Hotărârii ...tru aprobarea Conceptului Sistemului informațional automatizat de evidență a contravențiilor, a cauzelor contravenționale și a ...sit contravenții*.

...at obținerea valorilor mai complete (respectiv în creștere) în seriile revizuite față de seriile vechi pentru numărul total de contravenții ...teciezii de aplicare a sancțiunii contravenționale (*tabelul 1*).

Tabelul 1. *Impactul revizurii asupra numărului total de contravenții constatate*

	2016	2017	2018	2019	2020	2021	2022	2023
Serie de timp veche, mii								
	417,5	450,4	426,3	370,1	408,4	629,2	685,2	730,7
	398,5	428,5	412,3	352,7	391,6	610,6	665,2	674,4
Serie de timp revizuită, mii								
	433,4	471,7	447,1	389,5	424,1	653,3	707,0	755,5
	411,2	447,1	430,9	370,0	405,7	632,9	684,3	695,4

Modificații (diferențe) dintre seria de timp revizuită și seria veche, mii cazuri

PRINCIPIUL 11

Relevanță

INDICATORUL

Statisticile europene răspund nevoilor utilizatorilor.

11.1

Există proceduri pentru consultarea utilizatorilor, monitorizarea relevanței și valorii statisticilor existente în ceea ce privește îndeplinirea nevoilor utilizatorilor și luarea în considerare și anticiparea noilor lor necesități și priorități. Se urmărește inovarea pentru a îmbunătăți în permanență rezultatele statistice.

11.2

Nevoile prioritare sunt satisfăcute și se reflectă în programul de lucru.

11.3

Satisfacția utilizatorilor face obiectul unei monitorizări regulate și al unei urmăriri sistematice.



Sondaje de opinie



Meniul *Despre BNS / Evaluări externe și sondaje de opinii / [Sondaje de opinie](#)*

Sondaje de opinie privind gradul de satisfacție a utilizatorilor față de datele statistice ale BNS, realizate periodic, inclusiv **online** (2012, 2015, 2021, 2022, 2025).

Feedback de la utilizatori:

- Modernizarea site-ului web, un design mai intuitiv, simplu și ușor de utilizat, motor de căutare îmbunătățit, metode diversificate și mijloace interactive de informare privind utilizarea datelor oficiale.
- Asigurarea de dezagregări, în special în profilul regional.
- Diversificarea și adaptarea produselor și serviciilor în funcție de tipul de utilizator.
- Dezvoltarea de metadate și metodologii într-un format accesibil și clar pentru utilizatori.
- Desfășurarea de instruirii pentru diferite categorii de utilizatori privind utilizarea statisticilor oficiale.

Monitorizarea accesărilor site-ului Google Analytics

Google Analytics

Toate conturile > Analitica Site

Pagina noua Biroul National ...

Căutați „comparați numărul de conversii generate de căutarea organică v...

Pagina principală



UTILIZATORI ACTIVI ÎN ULTIMELE 30 DE MINUTE

76

UTILIZATORI ACTIVI PE MINUT

ȚARĂ ▾

UTILIZATORI ACTIVI ▾

Moldova	58
Austria	4
Romania	4
United Kingdom	4

[Vedeți datele în timp real](#) →

PRINCIPIUL 13

Promptitudine și punctualitate

INDICATORUL Statisticile europene sunt publicate cu promptitudine și punctualitate.

13.1 Promptitudinea respectă standardele europene și internaționale privind publicarea.

13.2 Se aduce la cunoștința publicului un orar zilnic standard de publicare a statisticilor.

13.3 Periodicitatea statisticilor are în vedere cerințele utilizatorilor cât mai mult posibil.

13.4 Orice abatere de la calendarul de difuzare este făcută publică anticipat și explicată și se stabilește o nouă dată a publicării.

13.5 Rezultatele preliminare de o acuratețe și o fiabilitate agregate acceptabile pot fi publicate atunci când acest lucru este considerat util.



Abaterile de la calendar

Prima / Calendarul de diseminare

Calendarul de diseminare

Căutare după denumire

Categoria de date

Domeniu

Luna

De la

Până la

Căutare

Resetare

Vezi anul curent

DATA	ORA	CATEGORIA	DENUMIRE	PERIOADA DE REFERINȚĂ	DOMENIU
30.09.2025	14:00	Comunicat	Vârșnicii în Republica Moldova	Anul 2024	Populația
19.11.2025	14:00	Publicație	Publicația "Copiii Moldovei"	Anul 2024	Populația
19.11.2025	14:00	Publicație	Setul de infografice "Copiii Moldovei"	Anul 2024	Populația
28.11.2025	14:00	Tabele Excel	Numărul populației cu reședință obișnuită în profil teritorial (pe regiuni de dezvoltare și pe raioane), la începutul anului	La 1 ianuarie 2025	Populația
28.11.2025	14:00	Tabele Excel	Numărul populației cu reședință obișnuită, pe sexe, la nivel de unitate administrativ teritorială de nivelul întâi (sat/comună, oraș/municipiu), la începutul anului	La 1 ianuarie 2025	Populația

Transferat la data de 28.11.2025. Cauza amânării: Recalcularea numărului populației cu reședință obișnuită în baza rezultatelor finale ale Recensământului Populației și Locuințelor 2024.

PRINCIPIUL 15

Accesibilitate și claritate

Statisticile europene sunt prezentate într-o formă clară și ușor de înțeles, sunt publicate într-un mod adecvat și convenabil, sunt disponibile și accesibile respectându-se imparțialitatea și sunt însoțite de metadate și orientări.

INDICATORUL

15.1 Statisticile și metadatele corespunzătoare sunt prezentate și arhivate într-o formă care facilitează interpretarea corectă și comparațiile semnificative.

15.2 Serviciile de difuzare a statisticilor utilizează tehnologii ale informației și comunicațiilor, metode și platforme moderne și standarde în materie de date deschise.

15.3 Atunci când este fezabil, se realizează analize personalizate și se asigură informarea publicului.

15.4 Accesul la microdate este permis în scopuri de cercetare și se supune unor norme sau protocoale specifice.

15.5 Metadatele referitoare la rezultate sunt administrate și difuzate de către autoritatea statistică conform standardelor europene.

15.6 Utilizatorii sunt informați în legătură cu metodologia proceselor statistice, inclusiv cu utilizarea și integrarea datelor administrative și a altor tipuri de date.

15.7 Utilizatorii sunt informați cu privire la calitatea rezultatelor statistice în raport cu criteriile de calitate ale statisticilor europene.

Biroul Național de Statistică al Republicii Moldova



Instrumente de diseminare și produse statistice







- **Site-ul oficial** www.statistica.gov.md
- **Comunicate statistice** – cele mai recente date, date operative
- **Banca de date** – serii de timp, creare tabele/grafice proprii
- **Tabele Excel** – date adiționale celor din Banca de date
- **Publicații** – informație generalizată pe unul sau mai multe domenii
- **Infografice** – date reprezentate grafic
- **Metadate** – date despre date
- **Aplicații web** – platforme dedicate unui domeniu statistic
- **Microdate** – date individuale anonimizate oferite entităților științifice



Statistici pe domenii | Recensământ 2024 | Produse și servicii | Pentru respondenți | Despre BNS | Media | Mai multe



www.statistica.gov.md

 Populația 2381.3 mii <small>La 1 ianuarie 2025</small>	 Rata inflației 0.0% <small>iulie 2025 / iunie 2025</small>	 PIB -1.2% <small>Trim. I 2025 / Trim. I 2024</small>	 Producția industrială +3.2% <small>iunie 2025 / iunie 2024</small>	 Producția agricolă -5.8% <small>ian.-iun. 2025 / ian.-iun. 2024</small>	 Banca de date
---	---	---	---	--	---

Cele mai căutate informații pe site

[Recensământul Populației și Locuințelor 2024](#)
[Numărul populației](#)
[PIB](#)
[Inflația](#)
[Minimul de existență](#)
[Salariul](#)
[Exportul/Importul](#)
[Șomajul](#)
[Anuarul Statistic](#)

[Ce formulare să prezint?](#)
[Formulare 2025](#)
[Formulare 2024](#)
[Situțiile financiare](#)
[CAEM](#)



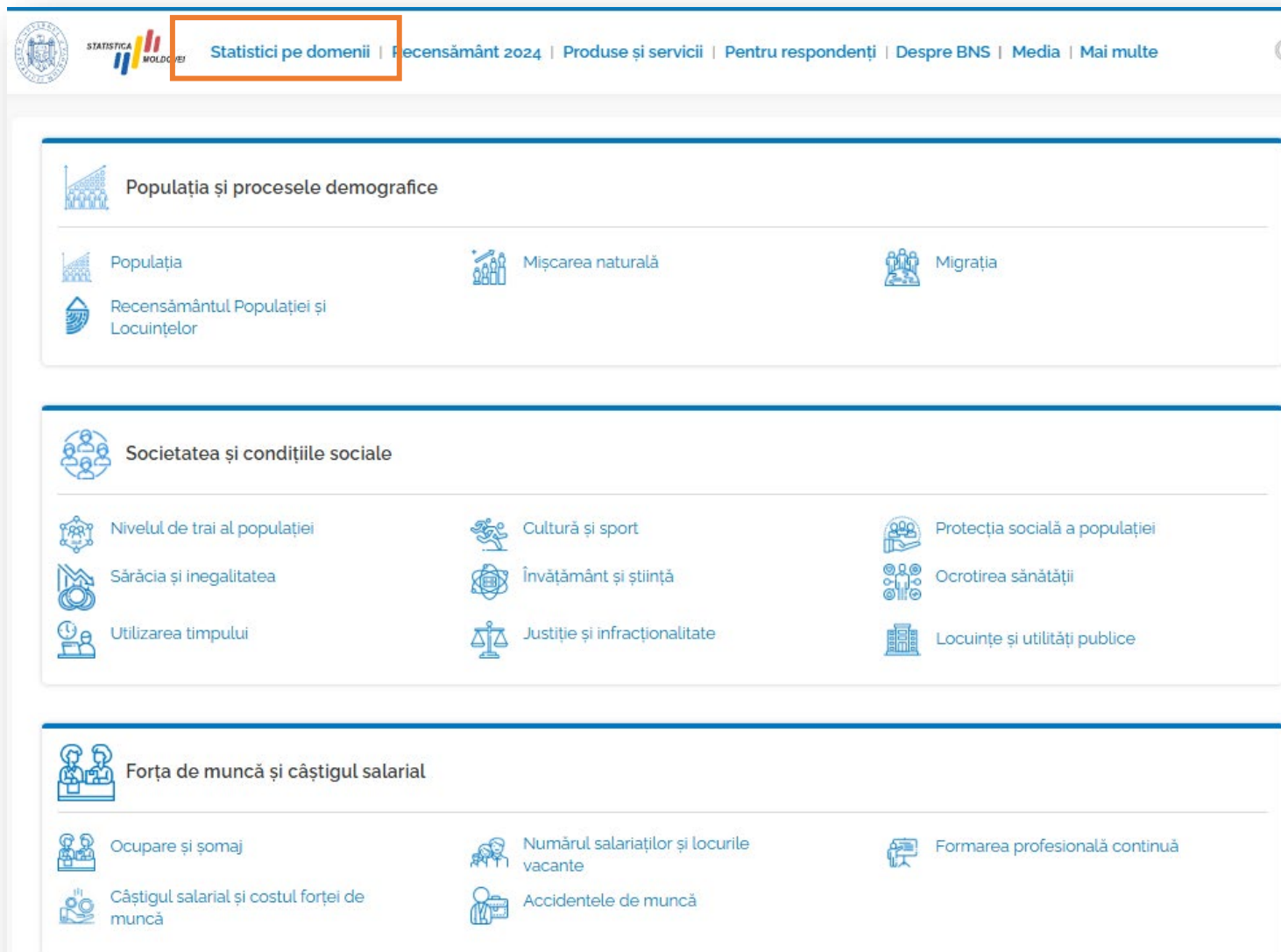

Rezultatele finale ale RPL 2024 privind caracteristicile demografice, migraționale și educaționale au fost diseminate în cadrul unui eveniment public

Biroul Național de Statistică a prezentat astăzi, 25 august, în cadrul unui eveniment public, al doilea set de date ale Recensământului populației și locuințelor (RPL) 2024 cu privire la caracteristicile demografice, migraționale și educaționale ale populației.



Compartimentul Statistici pe domenii

Meniul Statistici pe domenii



STATISTICA MOLDOVEI Statistici pe domenii | Recensământ 2024 | Produse și servicii | Pentru respondenți | Despre BNS | Media | Mai multe

Populația și procesele demografice

- Populația
- Recensământul Populației și Locuințelor
- Mișcarea naturală
- Migrația

Societatea și condițiile sociale

- Nivelul de trai al populației
- Sărăcia și inegalitatea
- Utilizarea timpului
- Cultură și sport
- Învățământ și știință
- Justiție și infracționalitate
- Protecția socială a populației
- Ocotirea sănătății
- Locuințe și utilități publice

Forța de muncă și câștigul salarial


- Ocupare și șomaj
- Câștigul salarial și costul forței de muncă
- Numărul salariaților și locurile vacante
- Accidentele de muncă
- Formarea profesională continuă

Pagină dedicată unui domeniu statistic

Prima / Statistici pe domenii / Populația și procesele demografice / Populația

Populația

Indicatori cheie

 Numărul populației cu reședință obișnuită la 1 ianuarie 2025, date provizorii, *mii* 2 381,3

Coefficientul îmbătrânirii populației la 1 ianuarie 2024, date provizorii, % 25,2

 Speranța de viață la naștere pentru anul 2023, ani 71,9

Densitatea populației la 1 ianuarie 2024, date provizorii, persoane pe km² 79,8

Actualizat la: 08.07.2025



- Despre domeniu →
- Comunicate →
- Banca de date →
- Tabele Excel →
- Infografice →
- Calendar de diseminare →
- Publicații →
- Hărți →
- Noutăți →
- Metadate, concepte și metodologii →
- Statistici relevante și site-uri utile →
- Contacte →

Despre

Statistica demografică este o totalitate de date privind numărul, structura, distribuția, mișcarea naturală și migratorie a populației. Estimările populației în funcție de locul de reședință obișnuită se bazează pe populația ajustată de la Recensământul Populației și Locuințelor din 2014, adăugând nașterile, excluzând decesele (creștere naturală) și fluxul de migrație (migrația netă).

Populația medie anuală este media aritmetică a populației la începutul anului estimat și la începutul anului următor. Datele privind populația sunt dezagregate în funcție de sex, vârstă și teritoriu. Datele anuale sunt produse de BNS în colaborare cu Agenția Servicii Publice (ASP) și Inspectoratul General al Poliției de Frontieră (IGPF).

Datele sunt publicate anual.

Vezi mai mult ↓

Comunicate

Toate comunicatele →

Numărul populației cu reședință obișnuită pe sexe, grupe de vârstă și în profil teritorial la 1 ianuarie 2025

Tinerii în Republica Moldova în anul 2023
12.08.2024

Publicații statistice



Meniul *Produse și servicii* / Publicații

Statistica teritorială, edițiile 2013-2024

12439

 Imprimare

Publicația „Statistica teritorială” cuprinde informație vizând situația social-economică și demografică în profil teritorial (unități teritoriale de statistică, unități teritoriale administrative și regiuni statistice) în perioada anilor 2015-2023.

Culegerea prezintă date statistice sub formă de tabele din următoarele domenii: organizarea administrativ-teritorială, mediul înconjurător, populația, forța de muncă, veniturile și cheltuielile populației, prețuri, locuințe, educație, ocrotirea sănătății, protecția socială a populației, cultură, turism, infracțiuni, industrie, agricultură, investiții în active imobilizate și construcții, transporturi, tehnologia informației, antreprenariat.











Unii indicatori sunt prezentați sub formă de hărți pentru a facilita utilizarea datelor statistice și a le prezenta într-o formă mai accesibilă și atractivă tuturor categoriilor de utilizatori.

În limbile română și engleză
Format A4, 236 pagini

Versiuni electronice:

- ediția 2024
 - format PDF (19.85 MB)
 - format Excel (18.80 MB)
- ediția 2023
 - format PDF (15.85 MB)
 - format Excel (18.99 MB)



	Anuarul Statistic al Republicii Moldova, edițiile 2002-2024		Moldova în cifre, breviar statistic, edițiile 2006-2025
	Statistica teritorială, edițiile 2013-2024		Anuarul statistic „Chișinău în cifre”, edițiile 2006-2024
	Situația social-economică a municipiului Chișinău, edițiile 2007-2025		Date statistice „Republica Moldova versus Uniunea Europeană”, edițiile 2018-2025
	Balanța energetică a Republicii Moldova, edițiile 2007-2024		Consumul de energie în gospodăriile casnice, edițiile 2016, 2022
	Forța de muncă în Republica Moldova. Ocupare și șomaj, edițiile 2008-2025		Aspecte privind nivelul de trai al populației, edițiile 2007-2024

Tabele Excel



Meniul *Statistici pe domenii*

Despre domeniu →

Comunicate →

Banca de date →

Tabele Excel →

Infografice →

Calendar de diseminare →

Publicații →

Noutăți →

Metadate, concepte și metodologii →

Statistici relevante și site-uri utile →

Tabele Excel

Serii de timp lunare +

Serii de timp infraanuale +

Serii de timp trimestriale -

1. Exportul Republicii Moldova structurat pe trimestre și principalele țări-partenere (2005-2025) (63.31 Kb) [xlsx](#)
2. Importul Republicii Moldova structurat pe trimestre și principalele țări-partenere (2005-2025) (64.96 Kb) [xlsx](#)
3. Exportul Republicii Moldova structurat pe trimestre, secțiuni și capitole, conform Nomenclaturii Combinate a Mărfurilor (NCM), în anii (2005-2025) (161.66 Kb) [xlsx](#)
4. Importul Republicii Moldova, structurat pe trimestre, secțiuni și capitole, conform Nomenclaturii Combinate a Mărfurilor (NCM), în anii (2005-2025) (192.39 Kb) [xlsx](#)

Metadate



Meniul *Produse și servicii*/ *Metadate și clasificatoare* / *Metadate de referință*

Populație și demografie Metadate Biroul Național de Statistică al Republicii Moldova (BNS)		3.2. Concepte și definiții	
1. Informație de contact		3.2.1. Definiții	
1.1. Subdiviziunea responsabilă din cadrul BNS Direcția statistică populației și migrației		Reședință obișnuită - loc în care o persoană își petrece, în mod obișnuit, timpul de odihnă zilnică, indiferent de absențele temporare în scopul odihnei, al concediului/vacanței, al vizitelor la rude și prieteni,	
1.2. Persoana de contact Elena Galer, Șef, Direcția statistică populației și migrației tel.: 067770097 e-mail: elena.galer@statistica.gov.md		3.2.2. Unitatea de măsură	
2. Actualizarea metadatelor		În <i>valori absolute</i> sunt exprimați următorii indicatori demografici: numărul populației, numărul născuților, numărul decedaților, speranța de viață la naștere, durata căsătoriei, numărul căsătoriilor, numărul divorțurilor, numărul decedaților pe cauze de deces și numărul migranților interni și externi. Unitatea de măsură fiind persoane sau mii persoane, ani, număr de căsătorii și număr de divorțuri.	
2.1. Ultima certificare a metadatelor 18.09.2024		În <i>valori relative</i> sunt exprimate următorii indicatori demografici: coeficientul îmbătrânirii populației, coeficientul migrației nete, rata de natalitate, rata de mortalitate, rata de fertilitate, rata de migrație netă. Unele variabile (vârsta medie la naștere, durata medie a căsătoriei) sunt exprimate în zile, luni și ani.	
2.2. Ultima actualizare a metadatelor 18.09.2024		3.2.3. Formula	
3. Prezentarea statistică		Metodele de calcul a indicatorilor demografici sunt prezentate în anexa 1.	
3.1. Descrierea generală		3.3. Clasificările utilizate	
Sistemul indicatorilor statistici în domeniul populației și demografiei sunt indicatorii numărului și creșterii populației, precum, mișcarea naturală (statistica vitală) și migratorie. Sursa datelor despre numărul și procesele demografice o constituie cercetările statistice exhaustive (recensământul populației) și sursele administrative. Mișcarea naturală este caracterizată prin evenimentele demografice: naștere, deces, căsătorie, divorț, în baza datelor obținute în rezultatul gestionării fluxului informațional integrat (FIA), administrat în comun și în colaborare de către Ministerul Sănătății, Muncii și Protecției Sociale, Agenția Servicii Publice (fost Ministerul Tehnologiei Informației și Comunicațiilor) și Biroul Național de Statistică, instituții responsabile pentru realizarea anumitor etape ale FIA, atribuțiile cărora sunt strict stipulate în <i>Ordinul</i>		Medii de reședință și în profil teritorial (unitățile administrativ-teritoriale): Datele sunt grupate conform Clasificatorului unităților administrativ-teritoriale al Republicii Moldova (CUATM), aprobat prin Hotărârea Departamentului Moldova-Standard nr. 1398-ST din 03.09.2003. Pus în aplicare de la 03.09.2003. Cauze de deces: Clasificarea Statistică Internațională a Maladiilor, Revizia a 10-a OMS.	
3.2. Descrierea detaliată		3.4. Sfera de cuprindere	
3.2.1. Descrierea detaliată a indicatorilor		3.4.1. Acoperirea sectorială	
3.2.2. Descrierea detaliată a unităților de măsură		Nu este aplicabil.	
3.2.3. Descrierea detaliată a formulelor		3.4.2. Populația statistică	
3.2.4. Descrierea detaliată a clasificărilor		Total populație.	
3.2.5. Descrierea detaliată a termenilor		3.4.3. Geografică	
3.2.6. Descrierea detaliată a termenilor		Informația este elaborată și diseminată fără datele localităților din partea stângă a Nistrului și municipiul Bender.	
3.2.7. Descrierea detaliată a termenilor		3.4.4. Temporală	
3.2.8. Descrierea detaliată a termenilor		Numărul populației	
3.2.9. Descrierea detaliată a termenilor		<ul style="list-style-type: none"> Național: mediul urban, mediul rural 1950-2024; pe sexe și vârste 1980-2024; 	



🏠 / [Populatia si procesele demografice](#) / [Numărul populației](#) / [Numarul populatiei cu reședință obișnuită](#) / [Populatia cu resedinta obisnuita pe sexe si medii la inceputul anului, 2014-2024](#)

[Alege tabelul](#) [Alege variabila](#) [Afișează tabelul](#)

Rezultat

- ✓ Vizualizează rezultatul ca...
- ✓ Editează și Calculeaza
- ✓ Descarcă rezultatul ca...
- ✓ Copie link pentru acest tabel
- ✓ Afișează/Ascunde rânduri

Populatia cu resedinta obisnuita, la inceputul anului pe Ani, Medii și Sexe

Tabel: Populatia cu resedinta obisnuita pe sexe si medii la inceputul anului, 2014-2024

[Rotește manual](#) [Rotește dreapta](#) [Rotește stânga](#) [Tabel - Sortat](#) [Tot Ecranul](#)

[Diagramă - Bare orizontale](#) [Diagramă - Linii](#) [Diagramă - Circulară](#)

[Excel \(xlsx\)](#)

	Urban			Rural		
	Ambele sexe	Barbati	Femei	Ambele sexe	Barbati	Femei
2021	1 098 217	506 637	591 580	1 528 371	746 529	781 842
2022	1 087 698	500 209	587 489	1 477 332	717 957	759 375
2023	1 071 709	489 196	582 513	1 420 569	683 446	737 123
2024	1 054 529	477 655	576 874	1 368 758	651 834	716 924

Note generale:

Datele sunt recalulate prin aplicarea definiției internaționale privind reședința obișnuită.
Reședința obișnuită este definită ca locul în care persoana a trăit preponderent în ultimele 12 luni indiferent de absențele temporare (în scopul recreerii, vacanței, vizitelor la rude și prieteni, afacerilor, tratamentului medical, pelerinajelor religioase etc.).
Informația este prezentată fără populația raioanelor din partea stînga a Nistrului și mun. Bender

Aplicații, platforme, vizualizări

 *Meniul Produse și servicii / Vizualizări de date*

Vizualizări de date

Infografice



Obiectivele de Dezvoltare Durabilă




Gender Pulse



Calculatorul Indicelui
Prețurilor de Consum



Depozitarul public al
situațiilor financiare



Recensământul Populației și al
Locuințelor 2014 (RPL 2014)



Acces la microdate

 *Meniul Produse și servicii / Solicitare de acces la microdate / [Solicitare de acces la microdate](#)*

- Conform Legii cu privire la statistica oficială (art.20), accesul la datele individuale care nu permit identificarea directă a respondenților (microdate) poate fi acordat **doar pentru proiecte de cercetări științifice** ale căror rezultate scontate nu se referă la unități individuale identificabile.
- Condițiile în care Biroul Național de Statistică (BNS) poate acorda accesul la date individuale pentru proiecte de cercetări științifice sunt stipulate în ***Regulamentul privind accesul la date individuale în scopuri științifice.***

Condiții de utilizare a datelor BNS



Meniul din subsol: [Termeni și condiții](#)

Reutilizarea conținutului site-ului BNS se fac conform:

[Licenței Creative Commons Attribution 4.0 International License](#)



Conform acestei licențe utilizatorii au **permisiunea**:

- să copie și redistribuie materialul în orice mediu și format;
- să adapteze, modifice și transforme cu scopul de a crea documente derivate;
- să-l utilizeze în scop comercial sau necomercial.

Unica condiție este indicarea clară a **sursei informației**.

Exemplu de indicare a sursei:









Sursa: Biroul Național de Statistică al Republicii Moldova

Evaluarea ODIN - Open Data Watch



Metodologia evaluării

- **Evaluarea Datelor Deschise (ODIN)** – <http://odin.opendatawatch.com/> – evaluează **disponibilitatea și deschiderea** statisticilor oficiale.
- Evaluarea include **22 de categorii** statistice din domeniile social, economic și de mediu.
- Evaluarea 2024/25 a clasat Republica Moldova pe **locul 17** în lume (din 198 de țări) și pe **locul 3** în Europa de Est, cu un scor de 79 de puncte (față de 76 în 2022).

16	 Romania	Eastern Europe	81
17	 Estonia	Northern Europe	79
17	 Germany	Western Europe	79
17	 Latvia	Northern Europe	79
17	 Moldova	Eastern Europe	79
21	 Canada	North America	78
21	 Hungary	Eastern Europe	78
21	 United States	North America	78

(4.3) Health expenditures	Data available
Health facilities	
Dataset Coverage Disaggregation - Expenditure Categories Years - 2023 Levels - National Level Metadata - Source	Dataset Openness Format - PDF (np) Download Options - Bulk Download Frequency - Annual Terms of Use - Not Available Terms of Use URL -
Source Ministry of Health if the Republic of Moldova - Repo rt on the execution of the 2023 budget	Navigation https://ms.gov.md/ > TRANSPARENȚA > BUGETUL > REALIZAT > Raport privind executarea bugetului 2023

Recomandări de diseminare a datelor pentru Alți Producători de Statistici Oficiale

- ✓ Adăugarea pe site-ul instituției a unei rubrici **dedicate statisticilor** în meniul principal, de ex. *Statistici, Date statistice, Statistici de mediu*
- ✓ Elaborarea unui **Calendar de diseminare**
- ✓ Diseminarea datelor în **același timp pentru toți utilizatorii**
- ✓ Plasarea datelor în **format reutilizabil** (de ex. Excel)
- ✓ Utilizarea **instrumentelor de diseminare electronice** care permit utilizatorilor crearea și descărcarea de tabele personalizate
- ✓ Elaborarea **metadatelor de referință**
- ✓ Desfășurarea de **sondaje ale utilizatorilor** (online)

Mulțumesc pentru atenție!

lilia.racu@statistica.gov.md