

8. OCROTIREA SĂNĂTĂȚII ЗДРАВООХРАНЕНИЕ HEALTH PROTECTION

Cuprins / Содержание / Contents

	Pagina Страница Page
Sursa datelor / Источник данных / Data source	166
Precizări metodologice / Методологические пояснения / Methodological notes	167
Tabele: / Таблицы: / Tables:	
8.1. Rețeaua instituțiilor medicale <i>Сеть медицинских учреждений</i> <i>Network of medical institutions</i>	168
8.2. Medici, pe unele specialități <i>Врачи, по отдельным специальностям</i> <i>Physicians, by some specialities</i>	168
8.3. Numărul de medici (grafic) <i>Численность врачей (график)</i> <i>Number of physicians (diagram)</i>	169
8.4. Personal medical mediu, pe unele specialități <i>Средний медицинский персонал, по отдельным специальностям</i> <i>Paramedical personnel, by some specialities</i>	170
8.5. Paturi în spitale, după profil <i>Больничные койки, по профилю</i> <i>Hospital beds, by profile</i>	170
8.6. Asigurarea populației cu asistență medicală de urgență <i>Обслуживание населения скорой медицинской помощью</i> <i>Ensuring the population with emergency medical assistance</i>	172
8.7. Solicitări de asistență medicală de urgență deservite (grafic) <i>Обслуженные вызовы скорой медицинской помощи (график)</i> <i>Requests for emergency medical care served (diagram)</i>	172
8.8. Vizite la medici, inclusiv în scop profilactic <i>Посещения врачей, включая профилактические</i> <i>Visits to doctors, including for prophylactic purpose</i>	173
8.9. Asistență medicală acordată femeilor și copiilor <i>Медицинская помощь оказанная женщинам и детям</i> <i>Medical assistance provided to women and children</i>	174

	Pagina Страница Page
8.10. Întreruperi de sarcină (grafic) <i>Прерывание беременности (график)</i> <i>Abortions (diagram)</i>	174
8.11. Morbiditatea populației, pe principalele clase de boli <i>Заболываемость населения по основным классам болезней</i> <i>Population morbidity, by main classes of diseases</i>	175
8.12. Incidența prin anumite maladii la femei <i>Заболываемость женщин отдельными болезнями</i> <i>Incidence with certain diseases in women</i>	177
8.13. Incidența prin tumori maligne la 100000 locuitori, pe sexe (grafic) <i>Первичная заболеваемость злокачественными новообразованиями на 100000 жителей по полу (график)</i> <i>Incidence with malignant neoplasms per 100000 inhabitants, by sex (diagram)</i>	178
8.14. Morbiditatea prin tuberculoză activă (grafic) <i>Заболываемость активным туберкулезом (график)</i> <i>Morbidity with active tuberculosis (diagram)</i>	179
8.15. Morbiditatea prin unele boli infecțioase <i>Заболываемость отдельными инфекционными болезнями</i> <i>Morbidity related to some infectious diseases</i>	180
8.16. Incidența prin boli la copii în vârstă de 0-17 ani, pe principalele clase de boli <i>Заболываемость детей в возрасте 0-17 лет по основным классам болезней</i> <i>Incidence of diseases in children aged 0-17 years, by main classes of diseases</i>	181
8.17. Persoane în vârstă de 18 ani și peste, recunoscute cu dizabilitate primară, pe clase de boli și pe medii <i>Лица в возрасте 18 лет и старше, впервые признанные с ограниченными возможностями, по классам болезней и по типу местности</i> <i>Persons aged 18 years and over, recorded with primary disability, by classes of diseases and by area</i>	182
8.18. Copii în vârstă de 0-17 ani, recunoscuți cu dizabilitate primară, pe clase de boli <i>Дети в возрасте 0-17 лет, впервые признанные с ограниченными возможностями, по классам болезней</i> <i>Children aged 0-17 years, recorded with primary disability, by classes of diseases</i>	183

Sursa datelor

Datele Ministerului Sănătății, Muncii și Protecției Sociale, Agenției Naționale pentru Sănătate Publică, Consiliului Național pentru Determinarea Dizabilității și Capacității de Muncă.

Источник данных

Данные Министерства здравоохранения, труда и социальной защиты, Национального агентства общественного здравоохранения, Национального консилиума установления ограничения возможностей и трудоспособности.

Data source

Data from the Ministry of Health, Labour and Social Protection, National Agency for Public Health, National Council for Determination of Disability and Work Capacity.

Precizări metodologice

În **numărul medicilor de toate specialitățile** sunt incluși medicii cu studii superioare de profil și dentiștii cu studii medii medicale.

În **numărul bolnavilor aflați în evidență în instituțiile curativ-profilactice** la sfârșitul anului se include totalitatea bolnavilor de o anumită boală, care s-au adresat la instituțiile de ambulatoriu și policlinici, atât pe parcursul anului curent, cât și în anii precedenți (contingentul bolnavilor).

Morbiditatea populației se caracterizează prin numărul bolnavilor depistați (sau luați sub supraveghere de ambulator) pe parcursul anului, la adresarea în instituția medico-sanitară sau în timpul examenului profilactic.

Incidența prin boli se înregistrează la stabilirea diagnosticului bolnavului pentru prima dată în viață.

Prevalența – numărul total de bolnavi înregistrați pe parcursul anului, atât bolnavi cu diagnosticul sta-

bilit pentru prima dată, precum și cei care s-au adresat repetat cu boala respectivă.

Rata morbidității se determină ca raportul dintre numărul bolnavilor și numărul mediu anual al populației.

Pentru prelucrarea statistică a datelor privind morbiditatea populației se aplică Clasificarea internațională a maladiilor și a problemelor de sănătate înrudite, revizia X, care asigură comparabilitatea informațiilor privind morbiditatea.

Dizabilitate - termen generic pentru afectări/deficiențe, limitări de activitate și restricții de participare, care denotă aspectele negative ale interacțiunii dintre individ (care are o problemă de sănătate) și factorii contextuali în care se regăsește (factorii de mediu și cei personali).

Dizabilitate primară – stabilirea gradului de dizabilitate pentru prima dată în anul de referință.

Методологические пояснения

В численность врачей всех специальностей включены врачи, имеющие высшее образование, и зубные врачи со средним медицинским образованием.

В число больных, состоящих на учете в лечебно-профилактических учреждениях на конце года, включается совокупность всех больных данной болезнью, обратившихся в амбулаторно-поликлинические учреждения как в текущем, так и в предыдущие годы (контингент больных).

Заболеваемость населения характеризуется числом больных, выявленных (или взятых под диспансерное наблюдение) в течение года при обращении в медико-санитарные учреждения или при профилактическом осмотре.

Первичная заболеваемость регистрируется при установлении больному диагноза впервые в жизни.

Общая заболеваемость характеризуется общим числом больных, зарегистрированных в течение года. При этом учитываются больные, которым диагноз установлен как впервые, так и при

повторном (многократном) обращении по поводу данного заболевания.

Уровень заболеваемости определяется отношением числа больных к среднегодовой численности населения.

Для статистической разработки данных о заболеваемости населения применяется Международная статистическая классификация болезней и проблем, связанных со здоровьем, десятого пересмотра, обеспечивающая сопоставимость данных о заболеваемости.

Ограниченные возможности – общий термин для указания поражений/нарушений, пределов деятельности и ограничений участия, обозначающий негативные аспекты взаимодействия между индивидом (имеющим проблемы со здоровьем) и обстоятельствами, в которых он находится (факторы окружающей среды и личные обстоятельства).

Первичное ограничение возможностей – установление степени ограничения возможностей впервые в отчетном году.

Methodological notes

Number of physicians of all specialties includes the physicians with specialized higher education and the dentists with medical secondary education.

Number of ill persons registered in the curative-prophylactic institutions at the end of year includes all ill persons of a certain disease, who addressed to polyclinics or ambulatories, both during this year and during previous years (contingent of ill persons).

Morbidity of population is characterized by the detected number of patients (or being supervised out patiently) during the year going to the health care institution or during prophylactic examination.

Incidence is recorded during patient diagnosis establishment for the first time in life.

Prevalence – the total number of patients registered during the year. Here are taken into account the patients with first diagnosis, as well as those who have repeatedly

addressed with the certain disease.

Morbidity rate is calculated as the ratio between the number of patients and the annual average number of population.

For statistical processing of data on morbidity there is applicable the international classification of diseases and related health problems, revision X, which ensures comparability of data on morbidity.

Disability – a general term for impairments, activity limits and participation limitations, referring to the negative aspects of the interaction between an individual (with health problems) and the circumstances in which he is (environmental factors and personal circumstances).

Primary disability – determining the degree of disability for the first time in the reporting year.

8.1. Rețeaua instituțiilor medicale (la sfârșitul anului)

Сеть медицинских учреждений (на конец года)
Network of medical institutions (end-year)

	2000	2005	2010	2015	2016	2017	2018	2019	2020
Spitale / Больничные учреждения / Hospitals	97	116	84	85	85	87	86	85	85
inclusiv după forma de proprietate: в том числе по форме собственности: including by form of ownership:									
publică / государственная / public	89	105	73	71	71	71	69	68	68
privată / частная / private	8	11	11	14	14	16	17	17	17
Instituții medico-sanitare care acordă asistență medicală primară și specializată Медико-санитарные учреждения, оказывающие первичную и специализированную медицинскую помощь Medical-sanitary institutions that provide primary and specialized medical assistance	502	655	790	1 029	1 034	1 104	1 074	1 075	1 062
inclusiv după forma de proprietate: в том числе по форме собственности: including by form of ownership:									
publică / государственная / public	183	246	255	416	416	454	415	441	439
privată / частная / private	310	398	525	608	610	643	650	626	615
mixtă / смешанная / mixed	9	11	10	5	8	7	9	8	8
Stații, substații, puncte de asistență medicală de urgență Станции, подстанции, пункты скорой медицинской помощи Stations, emergency offices	105	127	136	139	142	140	143	144	145

8.2. Medici, pe unele specialități

Врачи, по отдельным специальностям
Physicians, by some specialities

	2014	2015	2016	2017	2018	2019	2020
Total / Всего / Total							
Numărul de medici¹ Численность врачей ¹ Number of physicians ¹	12 880	13 012	13 039	13 021	12 635	12 552	12 394
Profil terapeutic / Терапевтический профиль / Theraputists	2 371	2 380	2 394	2 392	2 371	2 358	2 329
Profil chirurgical / Хирургический профиль / Surgeons	1 879	1 893	1 907	1 920	1 886	1 867	1 806
Obstetricieni Акушеров-гинекологов Obstetricians-gynecologists	634	636	622	628	610	637	612
Pediatri / Педиатров / Pediatricians	475	492	497	469	373	471	448
Oftalmologi / Офтальмологов / Ophthalmologists	227	219	227	227	215	214	209
Otorinolaringologi Оториноларингологов Otorhinolaryngologists	180	174	175	179	180	171	164
Neurologi / Неврологов / Neurologists	411	395	383	366	352	356	345
Psihiatri și psihiatri-narcologi Психиатров и психиатров-наркологов Psychiatrists and narcological-psychiatrists	253	253	237	226	233	228	223
Ftiziologi / Фтизиатров / Phtisiologists	217	220	207	202	193	188	183
Dermatovenerologi Дерматовенерологов Dermatovenerologists	162	161	163	159	165	153	152
Radiologi / Рентгенологов-радиологов / Radiologists	277	244	248	245	284	268	290
Medici ai serviciului sanitaro-epidemiologic Врачей санитарно-эпидемиологической службы Physicians of sanitary-epidemiology services	594	593	593	580	407	502	438
Stomatologi și dentiști Стоматологов и зубных врачей Stomatologists and dentists	1 761	1 778	1 727	1 711	1 720	1 684	1 652

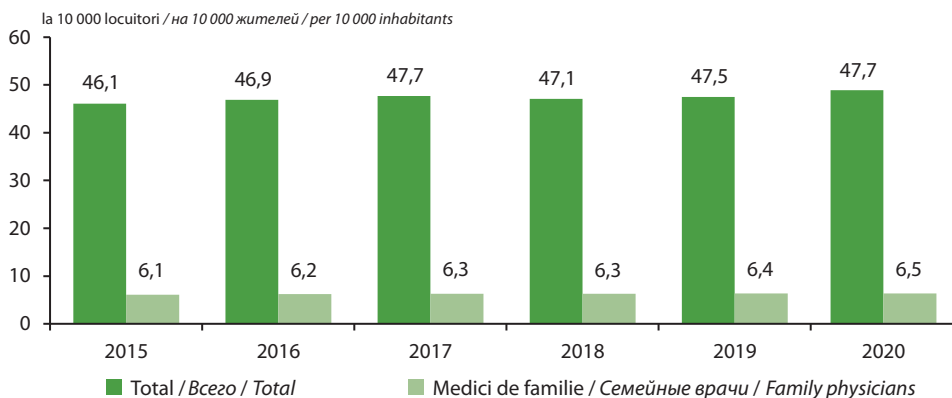
Continuare / Продолжение / Continued

	2014	2015	2016	2017	2018	2019	2020
La 10 000 locuitori / На 10 000 жителей / Per 10 000 inhabitants							
Numărul de medici / Численность врачей / Number of physicians	45,3	46,1	46,9	47,7	47,1	47,5	47,7
Profil terapeutic / Терапевтический профиль / Therapists	8,3	8,4	8,6	8,8	8,8	8,9	8,9
Profil chirurgical / Хирургический профиль / Surgeons	6,6	6,7	7,1	7,0	7,0	7,1	6,9
Obstetricieni Акушеров-гинекологов Obstetricians-gynecologists	2,2	2,3	2,2	2,3	2,3	2,4	2,4
Pediatri / Педиатров / Pediatricians	1,7	1,7	1,8	1,7	1,4	1,8	1,7
Oftalmologi / Офтальмологов / Ophthalmologists	0,8	0,8	0,8	0,8	0,8	0,8	0,8
Otorinolaringologi Оториноларингологов Otorhinolaryngologists	0,6	0,6	0,6	0,7	0,7	0,6	0,6
Neurologi / Неврологов / Neurologists	1,4	1,4	1,4	1,3	1,3	1,3	1,3
Psihiatri și psihiatri-narcologi Психиатров и психиатров-наркологов Psychiatrists and narcological-psychiatrists	0,9	0,9	0,9	0,8	0,9	0,9	0,9
Ftiziologi / Фтизиатров / Phtisiologists	0,8	0,8	0,7	0,7	0,7	0,7	0,7
Dermatovenerologi Дерматовенерологов Dermatovenerologists	0,6	0,6	0,6	0,6	0,6	0,6	0,6
Radiologi / Рентгенологов-радиологов / Radiologists	1,0	0,9	0,9	0,9	1,0	1,0	1,1
Medici ai serviciului sanitaro-epidemiologic Врачей санитарно-эпидемиологической службы Physicians of sanitary-epidemiology services	2,1	2,1	2,1	2,1	1,5	1,9	1,7
Stomatologi și dentiști Стоматологов и зубных врачей Stomatologists and dentists	6,2	6,3	6,2	6,3	6,4	6,4	6,4

¹ În numărul total de medici sunt incluși și medicii din instituțiile republicane și private care nu pot fi repartizați în profil teritorial. Numărul total de medici nu include specialiștii cu studii superioare nemedicale care ocupă funcții de medici
В общее количество врачей также входят врачи республиканских и частных учреждений, которые не могут быть распределены по территориальному профилю. В общее количество врачей не входят специалисты с высшим не медицинским образованием, занимающие медицинские должности
In the total number of physicians are included doctors from republican and private institutions that cannot distributed by territorial profile. The total number of physicians does not include specialists with non-medical higher education who hold medical positions

8.3. Numărul de medici

Численность врачей
Number of physicians



8.4. Personal medical mediu, pe unele specialități

Средний медицинский персонал, по отдельным специальностям
Paramedical personnel, by some specialities

	2014	2015	2016	2017	2018	2019	2020
Total / Всего / Total							
Numărul personalului medical mediu¹ Численность среднего медицинского персонала ¹ Number of paramedical personnel ¹	25 938	24 602	25 485	25 125	23 981	23 584	23 187
Felceri / Фельдшеры / Doctor's assistants	1 405	1 306	1 275	1 203	1 025	942	877
Moașe / Акушерки / Midwives	753	710	689	677	635	593	559
Asistente medicale Медицинские сестры Nurses	19 439	18 343	19 462	19 311	18 752	18 514	18 314
Felceri-laboranți Фельдшеры-лаборанты Doctor's laboratory-assistants	1 800	1 776	1 678	1 628	1 570	1 535	1 426
Tehnicienii-radiologi Рентгенолаборанты Radiology laboratory-assistants	409	398	400	380	395	394	400
La 10 000 locuitori / На 10 000 жителей / Per 10 000 inhabitants							
Numărul personalului medical mediu Численность среднего медицинского персонала Number of paramedical personnel	91,2	87,1	91,7	92,0	89,4	89,2	89,3
Felceri / Фельдшеры / Doctor's assistants	4,9	4,6	4,6	4,4	3,8	3,6	3,4
Moașe / Акушерки / Midwives	2,6	2,5	2,5	2,5	2,4	2,3	2,2
Asistente medicale Медицинские сестры Nurses	68,3	64,9	70,0	70,7	69,9	70,0	70,5
Felceri-laboranți Фельдшеры-лаборанты Doctor's laboratory-assistants	6,3	6,3	6,0	6,0	5,9	5,8	5,5
Tehnicienii-radiologi Рентгенолаборанты Radiology laboratory-assistants	1,4	1,4	1,4	1,4	1,5	1,5	1,5

¹ În numărul total al personalului medical mediu sunt incluși specialiștii fără studii medicale medii, dar care ocupă funcții
В общую численность среднего медицинского персонала включены специалисты без среднего медицинского образования, но занимающие должности
In the total number of paramedical personnel specialists without secondary medical education but holding positions are included

8.5. Paturi în spitale, după profil

Больничные койки, по профилю
Hospital beds, by profile

	2014	2015	2016	2017	2018	2019	2020
Total / Всего / Total							
Numărul de paturi / Число коек / Number of beds	20 131	18 803	18 745	18 398	18 138	18 042	17 168
Boli interne / Терапия / Therapy	4 345	4 297	4 489	4 490	4 376	4 360	3 010
Chirurgie / Хирургия / Surgery	4 245	3 885	3 887	3 804	3 747	3 802	3 248
Oncologie / Онкология / Oncology	795	750	750	720	711	714	410
Ginecologie / Гинекология / Gynecology	695	649	631	629	578	562	391
Tuberculoză / Туберкулез / Tuberculosis	1 415	1 180	1 095	920	895	815	550
Boli infecțioase Инфекционные заболевания Infectious diseases	1 140	1 003	1 008	944	929	902	4 138
Oftalmologie Офтальмология Ophthalmology	423	356	316	313	309	312	272

Continuare / Продолжение / Continued

	2014	2015	2016	2017	2018	2019	2020
Otorinolaringologie <i>Оториноларингология</i> <i>Otorhinolaryngology</i>	421	324	296	309	305	302	192
Dermatovenerologie <i>Дерматовенерология</i> <i>Dermatovenereology</i>	191	137	132	130	130	164	43
Psihiatrie / Психиатрия / <i>Psychiatry</i>	1 573	1 427	1 427	1 417	1 357	1 312	1 352
Narcologie / Наркология / <i>Narcology</i>	423	423	423	423	423	423	364
Neurologie / Неврология / <i>Neurology</i>	1 284	1 065	940	902	857	886	655
Pentru femei gravide și lăuze (în maternități și secțiile din spitale) <i>Для беременных женщин и рожениц (в родильных домах и отделениях общих больниц)</i> <i>For pregnant women and women who recently gave birth (maternity hospitals and specialized sections in general hospitals)</i>	1 331	1 062	1 081	1 008	974	923	735
Pentru copii / Для детей / <i>For children</i>	3 092	2 871	2 880	2 768	2 728	2 724	2 113
La 10 000 locuitori / На 10 000 жителей / Per 10 000 inhabitants							
Numărul de paturi / Число коек / Number of beds	70,8	66,6	67,6	67,4	67,6	68,2	66,1
Boli interne / <i>Терапия / Therapy</i>	15,3	15,2	16,1	16,4	16,3	16,5	11,6
Chirurgie / <i>Хирургия / Surgery</i>	14,9	13,8	14,0	13,9	14,0	14,4	12,5
Oncologie / <i>Онкология / Oncology</i>	2,8	2,7	2,7	2,6	2,7	2,7	1,6
Ginecologie ¹ / <i>Гинекология¹ / Gynecology¹</i>	4,7	4,4	4,4	4,4	4,1	4,1	1,5
Tuberculoză / <i>Туберкулез / Tuberculosis</i>	5,0	4,2	3,9	3,4	3,3	3,1	2,1
Boli infecțioase <i>Инфекционные заболевания</i> <i>Infectious disease</i>	4,0	3,6	3,6	3,5	3,4	3,4	15,9
Oftalmologie <i>Офтальмология</i> <i>Ophthalmology</i>	1,5	1,3	1,1	1,1	1,2	1,2	1,0
Otorinolaringologie <i>Оториноларингология</i> <i>Otorhinolaryngology</i>	1,5	1,1	1,1	1,1	1,1	1,1	0,7
Dermatovenerologie <i>Дерматовенерология</i> <i>Dermatovenereology</i>	0,7	0,5	0,5	0,5	0,5	0,6	0,2
Psihiatrie / Психиатрия / <i>Psychiatry</i>	5,5	5,1	5,1	5,2	5,1	5,0	5,2
Narcologie / Наркология / <i>Narcology</i>	1,5	1,5	1,5	1,5	1,6	1,6	1,4
Neurologie / Неврология / <i>Neurology</i>	4,5	3,8	3,4	3,3	3,2	3,4	2,5
Pentru femei gravide și lăuze (în maternități și secțiile din spitale) ² <i>Для беременных женщин и рожениц (в родильных домах и отделениях общих больниц)²</i> <i>For pregnant women and women who recently gave birth (maternity hospitals and specialized sections in general hospitals)²</i>	19,0	15,4	15,2	15,6	15,5	14,9	12,3
Pentru copii ³ / Для детей ³ / <i>For children³</i>	50,6	47,4	47,8	46,4	46,2	47,0	37,7

¹ La 10 000 femei / На 10 000 женщин / Per 10 000 women² La 10 000 femei în vârstă de 15-49 ani / На 10 000 женщин в возрасте 15-49 лет / Per 10 000 women of 15-49 years old³ La 10 000 copii în vârstă de 0-17 ani / На 10 000 детей в возрасте 0-17 лет / Per 10 000 children of 0-17 years old

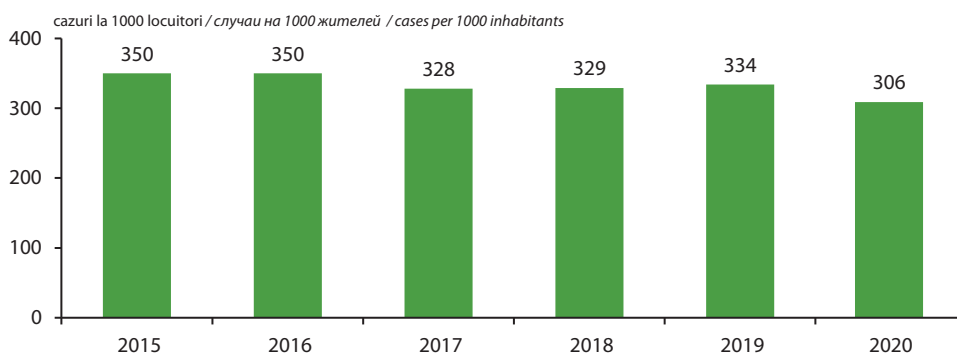
8.6. Asigurarea populației cu asistență medicală de urgență

Обслуживание населения скорой медицинской помощью
Ensuring the population with emergency medical assistance

	2005	2010	2015	2016	2017	2018	2019	2020
Total / Всего / Total								
Stații, substații, puncte de asistență medicală de urgență Станции, подстанции, пункты скорой медицинской помощи Stations, emergency offices	127	136	139	142	140	143	144	145
Numărul personalului ocupat la stațiile de urgență Численность персонала, занятого на станциях скорой помощи Number of personnel engaged at emergency offices	2 814	3 298	3 170	3 584	3 775	3 860	3 864	3 865
medici / врачи / physicians	497	548	500	475	440	431	414	365
personal medical mediu средний медицинский персонал paramedical personnel	1 199	1 305	1 252	1 301	1 336	1 328	1 268	1 246
Solicitări deservite, mii Обслуженных вызовов, тыс. Served requests, thou.	915	1 007	988	974	896	884	882	796
Mediul rural / Сельская местность / Rural area								
Puncte de asistență medicală de urgență Пункты скорой медицинской помощи Emergency offices	80	88	89	91	90	94	94	95
Numărul personalului total ocupat la stațiile de urgență Численность персонала, занятого на станциях скорой помощи Number of personnel engaged at emergency offices	865	977	867	1 097	1 240	1 299	1 333	1 324
medici / врачи / physicians	75	110	91	91	89	82	73	63
personal medical mediu средний медицинский персонал paramedical personnel	363	397	353	384	443	413	402	408
Solicitări deservite, mii Обслуженных вызовов, тыс. Served requests, thou.	429	522	494	489	447	404	405	358

8.7. Solicitări de asistență medicală de urgență deservite

Обслуженные вызовы скорой медицинской помощи
Requests for emergency medical care served



8.8. Vizite la medici, inclusiv în scop profilactic
 Посещения врачей, включая профилактические
 Visits to doctors, including for prophylactic purpose

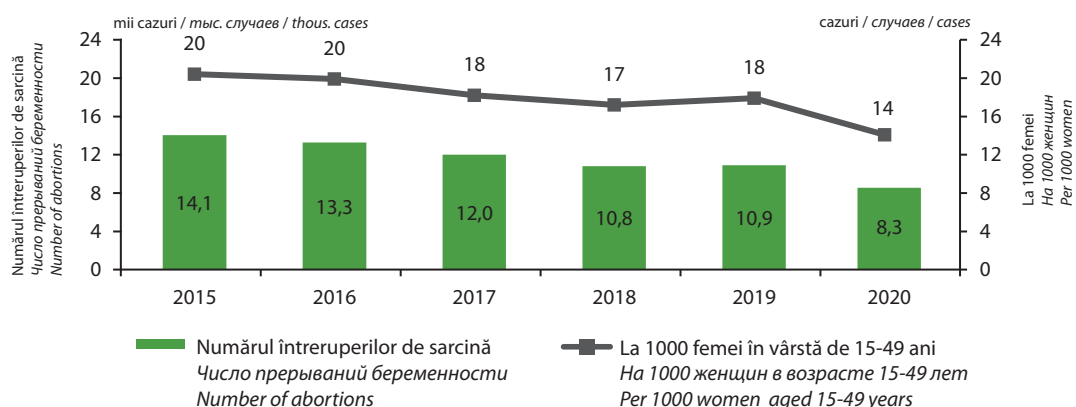
	2015	2016	2017	2018	2019	2020
Mii / Тисяч / Thousand						
Total / Всего / Total	22 157,5	22 614,8	22 838,3	22 642,1	22 887,7	19 532,5
medici de familie / семейные врачи / family doctors	9 953,8	10 182,8	10 418,3	10 352,4	10 390,6	10 353,1
cardiologi / кардиологи / cardiologists	261,2	300,9	266,4	273,9	273,7	206,6
gastroenterologi / гастроэнтерологи / gastroenterologists	155,2	156,9	157,6	157,3	157,6	105,4
alergologi / аллергологи / allergologists	31,2	34,4	39,6	40,5	38,0	25,1
infecționiști / инфекционисты / infectiologists	192,6	208,3	227,5	208,2	205,6	130,0
chirurgi / хирурги / surgeons	574,3	554,8	556,2	543,4	558,9	377,5
ortopezi-traumatologi / ортопеды-травматологи / orthopedist- traumatologists	545,5	578,2	610,7	581,3	544,9	424,8
oncologi / онкологи / oncologists	286,5	268,0	293,9	284,3	316,0	296,9
obstetricieni-ginecologi / акушеры-гинекологи / obstetricians-gynecologists	1 004,3	1 001,7	1 033,6	1 013,3	1 005,3	779,0
pediatri / педиатры / pediatricians	392,4	410,5	470,1	443,7	416,0	272,9
oftalmologi / офтальмологи / ophthalmologists	778,7	755,7	752,3	745,6	773,6	533,4
otorinolaringologi / оториноларингологи / otorhinolaryngologists	626,0	614,4	610,9	597,1	612,8	397,3
neurologi / невропатологи / neurologists	752,9	772,6	761,6	766,7	773,2	553,9
psihiatri / психиатры / psychiatrists	335,4	280,4	275,1	252,4	245,7	214,3
narcoologi / наркологи / narcologists	184,8	188,5	180,7	198,9	219,8	177,1
dermato-venerologi / дерматовенерологи / dermatovenerologists	558,2	574,4	592,7	573,7	559,8	390,2
La 100 000 locuitori / На 100 000 жителей / Per 100 000 inhabitants						
Total / Всего / Total	784,5	813,5	836,5	842,9	865,7	752,1
medici de familie / семейные врачи / family doctors	352,4	366,3	381,6	385,4	393,0	398,6
cardiologi / кардиологи / cardiologists	9,2	10,8	9,8	10,2	10,4	8,0
gastroenterologi / гастроэнтерологи / gastroenterologists	5,5	5,6	5,8	5,9	6,0	4,1
alergologi / аллергологи / allergologist	1,1	1,2	1,5	1,5	1,4	1,0
infecționiști / инфекционисты / infectiologists	6,8	7,5	8,3	7,8	7,8	5,0
chirurgi / хирурги / surgeons	20,3	20,0	20,4	20,2	21,2	14,5
ortopezi-traumatologi / ортопеды-травматологи / orthopedist- traumatologists	19,3	20,8	22,4	21,6	20,6	16,4
oncologi / онкологи / oncologists	10,1	9,6	10,8	10,6	12,0	11,4
obstetricieni-ginecologi ¹ / акушеры-гинекологи ¹ / obstetricians-gynecologists ¹	35,6	36,0	37,9	37,7	38,0	30,0
pediatri / педиатры / pediatricians	13,9	14,8	17,2	16,5	15,7	10,5
oftalmologi / офтальмологи / ophthalmologists	27,6	27,2	27,6	27,7	29,3	20,5
otorinolaringologi / оториноларингологи / otorhinolaryngologists	22,2	22,1	22,4	22,2	23,2	15,3
neurologi / невропатологи / neurologists	26,7	27,8	27,9	28,5	29,3	21,3
psihiatri / психиатры / psychiatrists	11,9	10,1	10,1	9,4	9,3	8,3
narcoologi / наркологи / narcologists	6,5	6,8	6,6	7,4	8,3	6,8
dermato-venerologi / дерматовенерологи / dermatovenerologists	19,8	20,7	21,7	21,4	21,2	15,0

¹ La 100 000 femei / На 100 000 женщин / Per 100 000 women

8.9. Asistență medicală acordată femeilor și copiilor
 Медицинская помощь оказанная женщинам и детям
 Medical assistance provided to women and children

	2014	2015	2016	2017	2018	2019	2020
Medici-obstetricieni Врачи акушеры-гинекологи Obstetricians-gynecologists	634	636	622	628	610	637	612
la 10 000 femei на 10 000 женщин per 10 000 women	4,3	4,3	4,3	4,4	4,3	4,6	4,5
Paturi de asistență medicală și obstetrică pentru gravide și lăuze Число коек (врачебных и акушерских) для беременных женщин и рожениц Number of beds for pregnant women and women who recently gave birth	1 331	1 062	1 081	1 008	974	923	735
la 10 000 femei în vârstă de 15-49 ani на 10 000 женщин в возрасте 15-49 лет per 10 000 women of 15-49 years old	18,9	14,4	16,2	15,2	15,5	15,2	12,3
Medici-pediatri / Врачи-педиатры / Doctor-pediatricians	475	492	497	469	373	471	448
la 10 000 copii în vârstă de 0-17 ani на 10 000 детей в возрасте 0-17 лет per 10 000 children of 0-17 years old	7,8	8,1	8,3	7,9	6,3	8,2	8,0
Paturi pentru copii / Коек для детей / Beds for children	3 092	2 871	2 880	2 768	2 728	2 724	2 113
la 10 000 copii în vârstă de 0-17 ani на 10 000 детей в возрасте 0-17 лет per 10 000 children of 0-17 years old	50,6	47,4	47,8	46,4	46,6	47,5	37,7

8.10. Întreruperi de sarcină
 Прерывание беременности
 Abortions



8.11. Morbiditatea populației, pe principalele clase de boli*Заболеваемость населения по основным классам болезней**Population morbidity, by main classes of diseases*

	Bolnavi înregistrați <i>Зарегистрировано больных</i> <i>Registered patients</i>			din care, cu diagnosticul stabilit pentru prima dată <i>в том числе с диагнозом,</i> <i>установленным впервые</i> <i>of which, with the diagnosis set</i> <i>for the first time</i>		
	2018	2019	2020	2018	2019	2020
Total, mii cazuri / Всего, тыс. случаев / Total, thou. cases	2 937,3	3 022,6	2 719,2	1 126,1	1 123,9	920,1
Boli infecțioase și parazitare <i>Инфекционные и паразитарные болезни</i> <i>Infectious and parasitic diseases</i>	115,8	116,7	92,8	65,3	63,5	41,5
Tumori / Новообразования / Neoplasms	83,7	88,6	89,9	15,7	16,0	12,5
Boli endocrine, de nutriție și metabolism <i>Эндокринные болезни, расстройства питания и нарушения обмена веществ</i> <i>Endocrine, nutritional and metabolic diseases</i>	265,4	277,3	259,3	30,8	32,3	23,3
Boli ale sângelui, organelor hematopoietice și unele tulburări ale mecanismului imunitar <i>Болезни крови, кроветворных органов и отдельные нарушения с вовлечением иммунного механизма</i> <i>Diseases of blood and blood-forming organs and immunity mechanism diseases</i>	47,3	42,5	34,4	24,5	23,9	16,5
Tulburări mentale și de comportament <i>Психические расстройства и расстройства поведения</i> <i>Mental and behaviour disorders</i>	147,0	143,6	142,1	9,0	8,9	6,8
Boli ale sistemului nervos și ale organelor de simț <i>Болезни нервной системы и органов чувств</i> <i>Diseases of the nervous system and sensory organs</i>	180,6	199,9	162,6	64,2	71,5	51,3
Boli ale aparatului circulator <i>Болезни системы кровообращения</i> <i>Diseases of the circulatory system</i>	707,8	757,5	711,0	58,6	54,2	38,4
Boli ale aparatului respirator <i>Болезни органов дыхания</i> <i>Diseases of the respiratory system</i>	590,2	604,1	442,0	523,9	527,4	376,5
Boli ale aparatului digestiv <i>Болезни органов пищеварения</i> <i>Diseases of the digestive system</i>	300,0	298,5	254,7	49,5	50,5	31,9
Boli ale aparatului genito-urinar <i>Болезни мочеполовой системы</i> <i>Diseases of the urogenital system</i>	172,9	169,4	135,3	67,1	64,7	39,9
Complicații ale sarcinii, nașterii și lăuziei <i>Осложнения беременности, родов и послеродового периода</i> <i>Complications of pregnancy, delivery and post-partum period</i>	30,9	28,4	24,4	30,9	28,4	24,4
Boli ale pielii și țesutului celular subcutanat <i>Болезни кожи и подкожной клетчатки</i> <i>Skin and subcutaneous tissue diseases</i>	60,9	60,2	48,8	52,0	50,9	33,7
Boli ale sistemului osteoarticular, ale mușchilor și țesutului conjunctiv <i>Болезни костно-суставной системы, мышц и соединительной ткани</i> <i>Diseases of bones and joints, muscles and connective tissue</i>	135,5	140,8	118,8	46,9	47,9	33,6
Malformații congenitale, deformații și anomalii cromozomiale <i>Врожденные пороки развития, деформации и хромосомные аномалии</i> <i>Congenital malformations and chromosomal anomalies</i>	13,7	13,4	11,0	3,3	3,1	1,6

Continuare / Продолжение / Continued

	Bolnavi înregistrați Зарегистрировано больных Registered patients			din care, cu diagnosticul stabilit pentru prima dată в том числе с диагнозом, установленным впервые of which, with the diagnosis set for the first time		
	2018	2019	2020	2018	2019	2020
Leziuni traumatice, otrăviri și alte consecințe ale cauzelor externe <i>Травмы, отравления и другие последствия воздействия внешних причин</i> <i>Injuries, poisonings and other consequences of the external causes</i>	81,4	77,2	56,9	80,9	77,0	56,7
Infecția cu Coronavirus (COVID-19) <i>Коронавирус (COVID-19)</i> <i>Coronavirus Infection (COVID-19)</i>	131,7	131,7
Numărul de cazuri la 1000 locuitori <i>Число случаев на 1000 жителей</i> <i>Number of cases per 1000 inhabitants</i>	1 084,6	1 134,2	1 037,7	415,8	421,8	351,1
Boli infecțioase și parazitare <i>Инфекционные и паразитарные болезни</i> <i>Infectious and parasitic diseases</i>	42,7	43,8	35,4	24,1	23,8	15,8
Tumori / Новообразования / Neoplasms	30,9	33,2	34,3	5,8	6,0	4,8
Boli endocrine, de nutriție și metabolism <i>Эндокринные болезни, расстройства питания и нарушения обмена веществ</i> <i>Endocrine, nutritional and metabolic diseases</i>	98,0	104,1	99,0	11,4	12,1	8,9
Boli ale sângelui, organelor hematopoietice și unele tulburări ale mecanismului imunitar <i>Болезни крови, кроветворных органов и отдельные нарушения с вовлечением иммунного механизма</i> <i>Diseases of blood and blood-forming organs and immunity mechanism diseases</i>	17,5	16,0	13,1	9,0	9,0	6,3
Tulburări mentale și de comportament <i>Психические расстройства и расстройства поведения</i> <i>Mental and behaviour disorders</i>	54,3	53,9	54,2	3,3	3,3	2,6
Boli ale sistemului nervos și ale organelor de simț <i>Болезни нервной системы и органов чувств</i> <i>Diseases of the nervous system and sensory organs</i>	66,7	75,0	62,0	23,7	26,8	18,4
Boli ale aparatului circulator <i>Болезни системы кровообращения</i> <i>Diseases of the circulatory system</i>	261,4	284,2	271,3	21,6	20,3	14,7
Boli ale aparatului respirator <i>Болезни органов дыхания</i> <i>Diseases of the respiratory system</i>	217,9	226,8	168,7	193,4	197,9	143,7
Boli ale aparatului digestiv <i>Болезни органов пищеварения</i> <i>Diseases of the digestive system</i>	110,8	112,0	97,2	18,3	18,9	12,2
Boli ale aparatului genito-urinar <i>Болезни мочеполовой системы</i> <i>Diseases of the urogenital system</i>	63,8	63,6	51,6	24,8	24,3	15,2
Complicații ale sarcinii, nașterii și lăuziei ¹ <i>Осложнения беременности, родов и послеродового периода¹</i> <i>Complications of pregnancy, delivery and post-partum period¹</i>	48,5	45,8	40,3	48,5	45,8	40,3
Boli ale pielii și țesutului celular subcutanat <i>Болезни кожи и подкожной клетчатки</i> <i>Skin and subcutaneous tissue diseases</i>	22,5	22,6	18,6	19,2	19,1	12,9

Continuare / Продолжение / Continued

	Bolnavi înregistrați Зарегистрировано больных Registered patients			din care, cu diagnosticul stabilit pentru prima dată в том числе с диагнозом, установленным впервые of which, with the diagnosis set for the first time		
	2018	2019	2020	2018	2019	2020
Boli ale sistemului osteoarticular, ale mușchilor și țesutului conjunctiv Болезни костно-суставной системы, мышц и соединительной ткани Diseases of bones and joints, muscles and connective tissue	50,0	52,8	45,3	17,3	18,0	12,8
Malformații congenitale, deformații și anomalii cromozomiale Врожденные пороки развития, деформации и хромосомные аномалии Congenital malformations and chromosomal anomalies	5,1	5,0	4,2	1,2	1,2	0,6
Leziuni traumatice, otrăviri și alte consecințe ale cauzelor externe Травмы, отравления и другие последствия воздействия внешних причин Injuries, poisonings and other consequences of the external causes	30,1	29,0	21,8	29,9	28,9	21,6
Infecția cu Coronavirus (COVID-19) Коронавирус (COVID-19) Coronavirus Infection (COVID-19)	50,3	50,3

¹ La 1000 femei în vârstă de 15-49 ani / На 1000 женщин в возрасте 15-49 лет / Per 1000 women of 15-49 years old

8.12. Incidența prin anumite maladii la femei¹

Заболеваемость женщин отдельными болезнями¹
Incidence with certain diseases in women¹

	2014	2015	2016	2017	2018	2019	2020
Total / Всего / Total							
Tumori maligne Злокачественные новообразования Malignant neoplasms	4 427	4 601	5 034	5 171	5 141	5 312	4 264
din care, ale: / в том числе: / of which, of:							
glandei mamare молочной железы mammary gland	937	999	1 156	1 106	1 121	1 163	998
colului și corpului uterin, placentei шейки и тела матки, плаценты cervix and body of the uterus, placenta	595	624	686	669	747	716	646
ovarului / яичника / ovary	131	142	173	187	214	170	145
Tuberculoză activă Активный туберкулез Active tuberculosis	835	663	691	620	551	509	278
Alcoolism și psihoză alcoolică Алкоголизм и алкогольный психоз Alcoholism and alcoholic psychosis	599	505	610	567	485	459	329
Sifilis / Сифилис / Syphilis	820	834	670	621	677	660	468
Gonoree / Гонорея / Gonorrhoea	132	120	116	78	78	74	83
Eroziunea cu ectropion a colului uterin Эрозия и эктропион шейки матки Erosion and ectropion of cervix uterus	6 440	5 929	6 110	5 317	3 828	3 198	1 955
Dereglări mensis Расстройства менструаций Menstrual irregularities	2 468	2 566	2 907	2 680	2 703	2 786	2 069
Sterilitate / Бесплодие / Sterility	817	676	721	1 295	751	672	397
Complicații ale sarcinii, nașterii și lăuziei ² Осложнения беременности, родов и послеродового периода ² Complications of pregnancy, delivery and postpartum period ²	44 527	43 477	38 729	33 456	30 940	28 430	24 350

Continuare / Продолжение / Continued

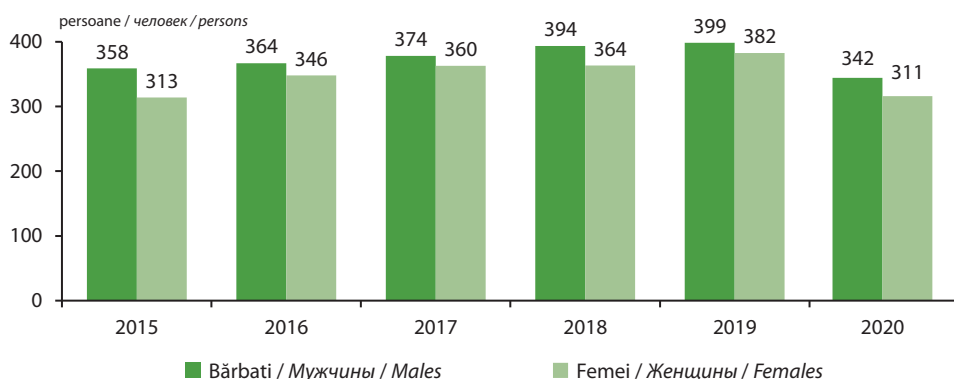
	2014	2015	2016	2017	2018	2019	2020
La 100 000 femei / На 100 000 женщин / Per 100 000 women							
Tumori maligne Злокачественные новообразования Malignant neoplasms	300	314	348	363	366	385	311
din care, ale: / в том числе: / of which, of:							
glandei mamare молочной железы mammary gland	63	68	80	78	80	84	74
colului și corpului uterin, placentei шейки и тела матки, плаценты cervix and body of the uterus, placenta	40	43	47	47	53	52	48
ovarului / яичника / ovary	9	10	12	13	15	12	11
Tuberculoză activă Активный туберкулез Active tuberculosis	57	45	48	44	39	37	20
Alcoolism și psihoză alcoolică Алкоголизм и алкогольный психоз Alcoholism and alcoholic psychosis	41	34	42	40	34	33	24
Sifilis / Сифилис / Syphilis	56	57	46	44	48	48	34
Gonoree / Гонорея / Gonorrhoea	9	8	8	5	6	5	6
Eroziunea cu ectropion a colului uterin Эрозия и эктропион шейки матки Erosion and ectropion of cervix uterus	436	405	423	373	273	231	144
Deregări mensis Расстройства менструаций Menstrual irregularities	167	175	201	188	193	202	152
Sterilitate / Бесплодие / Sterility	55	46	50	91	54	49	29
Complicații ale sarcinii, nașterii și lăuziei ² Осложнения беременности, родов и послеродового периода ² Complications of pregnancy, delivery and postpartum period ²	6 280	6 263	5 714	5 088	4 851	4 582	4 026

¹ Bolnavi luați în evidență cu diagnosticul stabilit pentru prima dată / Взято под наблюдение больных с диагнозом, установленным впервые / Ill persons under observation, with the diagnosis set for the first time

² La 1000 femei în vârstă de 15-49 ani / На 1000 женщин в возрасте 15-49 лет / Per 1000 women of 15-49 years old

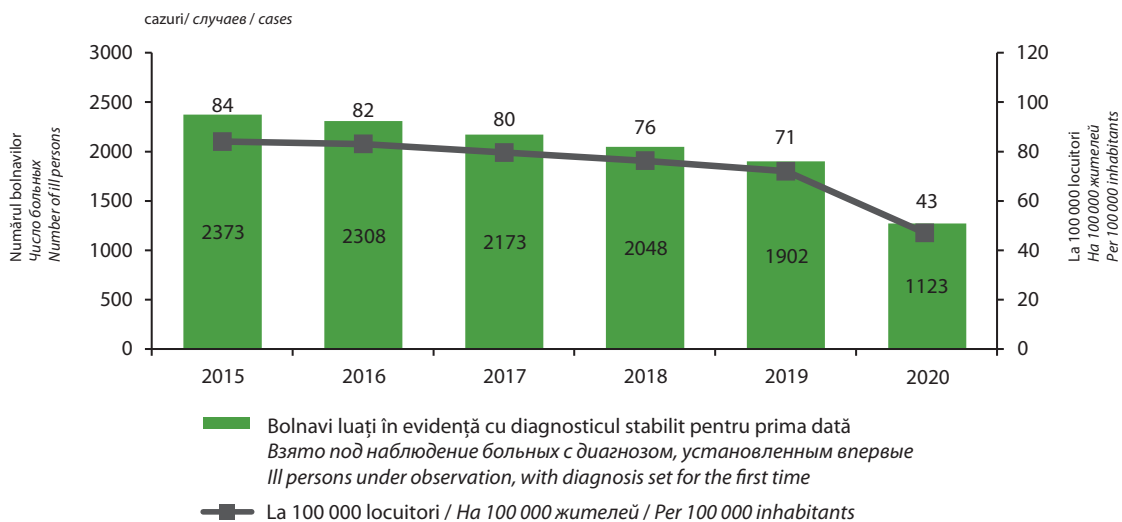
8.13. Incidența prin tumori maligne la 100 000 locuitori, pe sexe

Первичная заболеваемость злокачественными новообразованиями на 100 000 жителей по полу
Incidence with malignant neoplasms per 100 000 inhabitants, by sex

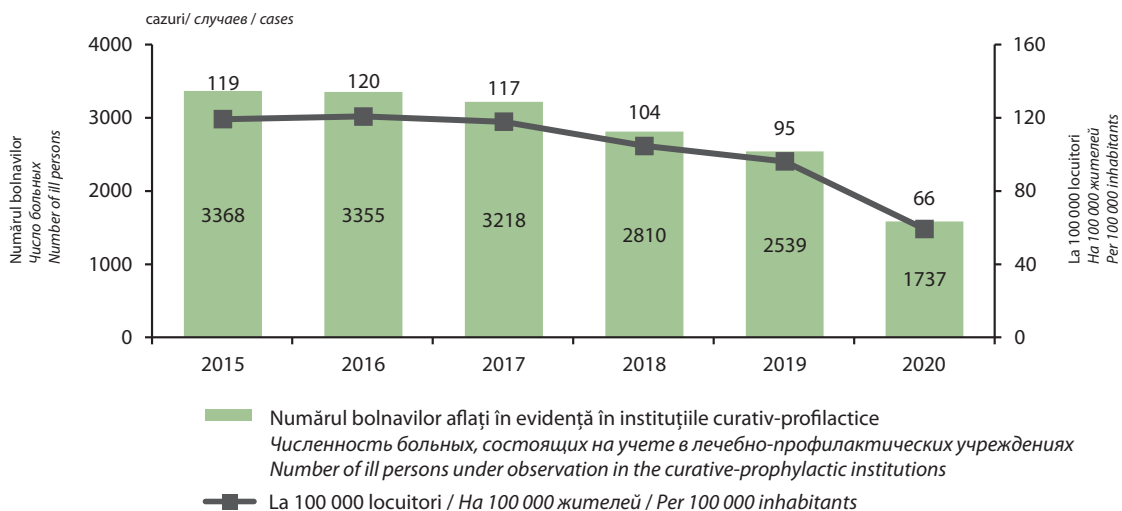


8.14. Morbiditatea prin tuberculoză activă
Заболываемость активным туберкулезом
Morbidity with active tuberculosis

Incidența / Первичная заболеваемость / Incidence



Prevalența / Общая заболеваемость / Prevalence



8.15. Morbiditatea prin unele boli infecțioase

Заболееваемость отдельными инфекционными болезнями
Morbidity related to some infectious diseases

	2014	2015	2016	2017	2018	2019	2020
Numărul de cazuri / Число случаев / Number of cases							
Infecții salmonelozice <i>Сальмонеллезные инфекции</i> <i>Salmonellosis infections</i>	1 886	1 275	988	911	818	1 057	230
Alte boli infecțioase intestinale <i>Другие кишечные инфекции</i> <i>Other intestinal infections diseases</i>	17 357	16 489	15 095	16 504	16 599	18 257	4 020
inclusiv dizenterie bacteriană <i>в том числе бактериальная дизентерия</i> <i>including bacillary dysentery</i>	182	111	81	421	509	32	c
Scarlatină / <i>Скарлатина / Scarlet fever</i>	403	465	441	595	1 954	1 830	597
Tuse convulsivă / <i>Коклюш / Whooping cough</i>	156	42	280	347	184	155	59
Rujeolă / <i>Корь / Measles</i>	c	–	–	–	339	90	17
Infecție cu meningococi <i>Менингококковая инфекция</i> <i>Meningococcus infection</i>	37	36	27	20	18	14	19
Hepatite virale / <i>Вирусные гепатиты / Viral hepatitis</i>	627	379	837	667	720	127	28
din care, hepatită virotică (B) <i>в том числе сывороточный (genatum B)</i> <i>including, viral hepatitis type B</i>	46	32	22	20	25	7	5
Parotidită epidemică <i>Паротит эпидемический</i> <i>Epidemic parotiditis</i>	49	66	105	72	118	105	29
Gripă și infecții acute ale căilor respiratorii superioare, mii <i>Грипп и острые инфекции верхних дыхательных путей,</i> <i>тыс.</i> <i>Grippe and acute infections of respiratory system, thou.</i>	240	289	283	296	330	335	237
Infecția HIV (SIDA) <i>Синдром приобретенного иммунодефицита (СПИД)</i> <i>AIDS infection</i>	88	131	241	182	292	241	157
Purtători VIH <i>Носители вируса иммунодефицита человека (ВИЧ)</i> <i>HIV carriers</i>	586	574	603	618	680	701	534
Pediculoză / <i>Педикулез / Pediculosis</i>	3 018	3 140	2 546	2 138	1 240	1 020	536
Scabie / <i>Чесотка / Scab</i>	1 296	1 127	1 079	1 146	1 502	2 050	1 497
La 100 000 locuitori / На 100 000 жителей / Per 100 000 inhabitants							
Infecții salmonelozice <i>Сальмонеллезные инфекции</i> <i>Salmonellosis infections</i>	66	45	35	33	30	40	9
Alte boli infecțioase intestinale <i>Другие кишечные инфекции</i> <i>Other intestinal infections diseases</i>	608	582	539	599	613	685	153
inclusiv dizenterie bacteriană <i>в том числе бактериальная дизентерия</i> <i>including bacillary dysentery</i>	6	4	3	15	18	1	c
Scarlatină / <i>Скарлатина / Scarlet fever</i>	14	16	16	22	72	69	23
Tuse convulsivă / <i>Коклюш / Whooping cough</i>	5	1	10	13	7	6	2
Rujeolă / <i>Корь / Measles</i>	c	–	–	–	13	3	1
Infecție cu meningococi <i>Менингококковая инфекция</i> <i>Meningococcus infection</i>	1	1	1	1	1	1	1
Hepatite virale / <i>Вирусные гепатиты / Viral hepatitis</i>	22	13	30	24	27	5	1
din care, hepatită virotică (B) <i>в том числе сывороточный (genatum B)</i> <i>including, viral hepatitis type B</i>	2	1	1	1	1	0,3	0,2

Continuare / Продолжение / Continued

	2014	2015	2016	2017	2018	2019	2020
Parotidită epidemică <i>Паротит эпидемический</i> <i>Epidemic parotiditis</i>	2	2	4	3	4	4	1
Gripă și infecții acute ale căilor respiratorii superioare, mii <i>Грипп и острые инфекции верхних дыхательных путей, тыс.</i> <i>Grippe and acute infections of respiratory system, thou.</i>	8	10	10	11	12	13	9
Infecția HIV (SIDA) <i>Синдром приобретенного иммунодефицита (СПИД)</i> <i>AIDS infection</i>	3	5	9	7	11	9	6
Purtători VIH <i>Носители вируса иммунодефицита человека (ВИЧ)</i> <i>HIV carriers</i>	21	20	22	23	25	26	20
Pediculoză / Педикулез / <i>Pediculosis</i>	106	111	91	78	46	38	20
Scabie / Чесотка / <i>Scab</i>	45	40	39	42	55	77	57

8.16. Incidența prin boli la copii în vârstă de 0-17 ani, pe principalele clase de boli

Заболеваемость детей в возрасте 0-17 лет по основным классам болезней
Incidence of diseases in children aged 0-17 years, by main classes of diseases

mii copii / тысяч детей / thousand children

	2005	2010	2015	2016	2017	2018	2019	2020
Total / Всего / Total	481,8	461,9	449,0	474,2	512,9	512,4	503,5	328,7
Boli infecțioase și parazitare <i>Инфекционные и паразитарные болезни</i> <i>Infectious and parasitic diseases</i>	61,2	48,5	31,6	33,8	31,2	32,4	32,1	19,1
Tumori / Новообразования / <i>Neoplasms</i>	0,8	0,4	0,5	0,5	0,4	0,4	0,4	0,3
Boli endocrine, de nutriție și metabolism <i>Эндокринные болезни, расстройства питания и нарушения обмена веществ</i> <i>Endocrine, nutritional and metabolic diseases</i>	6,7	4,8	3,8	4,0	3,7	3,9	3,5	2,8
Boli ale sângelui, organelor hematopoietice și unele tulburări ale mecanismului imunitar <i>Болезни крови, кроветворных органов и отдельные нарушения с вовлечением иммунного механизма</i> <i>Diseases of blood and blood-forming organs and immunity mechanism diseases</i>	17,5	18,6	15,8	15,2	15,0	16,6	15,7	9,9
Tulburări mentale și de comportament <i>Психические расстройства и расстройства поведения</i> <i>Mental and behaviour disorders</i>	6,2	6,1	2,0	1,1	1,1	1,1	1,1	0,8
Boli ale sistemului nervos și ale organelor de simț <i>Болезни нервной системы и органов чувств</i> <i>Diseases of the nervous system and sensory organs</i>	36,9	27,1	22,1	21,8	21,4	20,6	22,0	13,7
Boli ale aparatului circulator <i>Болезни системы кровообращения</i> <i>Diseases of the circulatory system</i>	3,0	1,6	1,0	0,9	0,8	0,9	0,7	0,5
Boli ale aparatului respirator <i>Болезни органов дыхания</i> <i>Diseases of the respiratory system</i>	215,0	226,1	283,7	307,3	354,5	356,9	351,2	228,1
Boli ale aparatului digestiv <i>Болезни органов пищеварения</i> <i>Diseases of the digestive system</i>	23,1	20,7	13,7	12,9	12,8	11,8	11,8	6,6
Boli ale aparatului genito-urinar <i>Болезни мочеполовой системы</i> <i>Diseases of the urogenital system</i>	11,0	8,7	6,6	6,5	6,3	6,2	5,9	3,9
Boli ale pielii și țesutului celular subcutanat <i>Болезни кожи и подкожной клетчатки</i> <i>Skin and subcutaneous tissue diseases</i>	41,1	32,1	24,1	25,6	23,0	22,4	20,9	13,4

Continuare / Продолжение / Continued

	2005	2010	2015	2016	2017	2018	2019	2020
Boli ale sistemului osteoarticular, ale mușchilor și țesutului conjunctiv <i>Болезни костно-суставной системы, мышц и соединительной ткани</i> <i>Diseases of bones and joints, muscles and connective tissue</i>	5,8	5,3	3,9	4,6	4,2	3,5	3,8	2,2
Malformații congenitale, deformații și anomalii cromozomiale <i>Врожденные пороки развития, деформации и хромосомные аномалии</i> <i>Congenital malformations and chromosomal anomalies</i>	3,7	3,2	2,8	2,6	2,4	2,5	2,3	1,2
Leziuni traumatice, otrăviri și alte consecințe ale cauzelor externe <i>Травмы, отравления и другие последствия воздействия внешних причин</i> <i>Injuries, poisonings and other consequences of the external causes</i>	41,1	52,4	33,5	33,7	32,8	30,2	28,7	18,3

8.17. Persoane în vârstă de 18 ani și peste, recunoscute cu dizabilitate primară, pe clase de boli și pe medii¹Лица в возрасте 18 лет и старше, впервые признанные с ограниченными возможностями, по классам болезней и по типу местности¹Persons aged 18 years and over, recorded with primary disability, by classes of diseases and by area¹

	Total / Всего / Total			din care: / из них: / of them:					
				urban / городское / urban			rural / сельское / rural		
	2018	2019	2020	2018	2019	2020	2018	2019	2020
Total / Всего / Total	8 350	13 713	9 174	3 219	5 032	3 259	5 131	8 681	5 915
Tuberculoză / Туберкулез / Tuberculosis	394	590	394	117	175	108	277	415	286
Tumori maligne <i>Злокачественные новообразования</i> <i>Malignant neoplasms</i>	1 706	2 647	1 869	787	1 077	778	919	1 570	1 091
Diabet zaharat <i>Сахарный диабет</i> <i>Diabetes mellitus</i>	444	644	511	166	226	195	278	418	316
Tulburări mentale și de comportament <i>Психические расстройства и расстройства поведения</i> <i>Mental and behaviour disorders</i>	409	772	533	155	312	173	254	460	360
Boli ale sistemului nervos <i>Болезни нервной системы</i> <i>Diseases of the nervous system</i>	822	903	695	292	283	243	530	620	452
Boli ale ochiului și anexelor sale <i>Болезни глаза и его придатков</i> <i>Diseases of eye and appendages of eye</i>	337	651	368	117	151	111	220	500	257
Boli ale aparatului circulator <i>Болезни системы кровообращения</i> <i>Diseases of the circulatory system</i>	1 686	2 417	1 625	650	863	628	1 036	1 554	997
Boli ale aparatului respirator <i>Болезни органов дыхания</i> <i>Diseases of the respiratory apparatus</i>	159	371	127	58	164	39	101	207	88
Boli ale aparatului digestiv <i>Болезни органов пищеварения</i> <i>Diseases of the digestive system</i>	461	876	472	158	302	148	303	574	324
Boli ale sistemului osteoarticular, ale mușchilor și țesutului conjunctiv <i>Болезни костно-суставной системы, мышц и соединительной ткани</i> <i>Diseases of bones and joints, muscles and connective tissue</i>	1 033	2 015	1 458	368	699	447	665	1 316	1 011

Continuare / Продолжение / Continued

	Total / Всего / Total			din care: / из них: / of them:					
				urban / городское / urban			rural / сельское / rural		
	2018	2019	2020	2018	2019	2020	2018	2019	2020
Leziuni traumatice (de toate localizările) <i>Травматические повреждения (всех локализаций)</i> <i>Traumatic injuries (all locations)</i>	480	843	625	163	336	218	317	507	407
Alte boli / Другие болезни / Other diseases	419	984	497	188	444	171	231	540	326

¹ Informația este prezentată inclusiv cu persoanele din partea stângă a Nistrului și municipiul Bender, care s-au adresat pentru determinarea dizabilității

Представленная информация включает и жителей левобережья Днестра и муниципия Бендер, которые обратились для установления ограничения возможностей

The information presented includes persons from the districts of the left bank of the river Nistru and municipality Bender, who addressed to recognize the disability

8.18. Copii în vârstă de 0-17 ani, recunoscuți cu dizabilitate primară, pe clase de boli¹

Дети в возрасте 0-17 лет, впервые признанные с ограниченными возможностями, по классам болезней¹

Children aged 0-17 years, recorded with primary disability, by classes of diseases¹

	Recunoscuți cu dizabilitate primară <i>Впервые признанных с ограниченными возможностями</i> <i>Recorded with primary disability</i>			La 1000 copii <i>На 1000 детей</i> <i>Per 1000 children</i>		
	2018	2019	2020	2018	2019	2020
Total / Всего / Total	1 238	1 444	1 243	2,1	2,5	2,2
Tumori / Новообразования / Neoplasms	66	68	67	0,1	0,1	0,1
Boli ale sângelui, organelor hematopoietice și unele tulburări ale mecanismului imunitar <i>Болезни крови, кроветворных органов и отдельные нарушения с вовлечением иммунного механизма</i> <i>Diseases of blood and blood-forming organs and immunity mechanism diseases</i>	17	23	24	0,03	0,04	0,04
Boli endocrine, de nutriție și metabolism <i>Эндокринные болезни, расстройства питания и нарушения обмена веществ</i> <i>Endocrine, nutritional and metabolic diseases</i>	76	87	74	0,1	0,2	0,1
inclusiv diabetul zaharat <i>в том числе сахарный диабет</i> <i>including diabetes mellitus</i>	56	67	60	0,1	0,1	0,1
Tulburări mentale și de comportament <i>Психические расстройства и расстройства поведения</i> <i>Mental and behaviour disorders</i>	313	388	326	0,5	0,7	0,6
inclusiv retard mental <i>в том числе умственная отсталость</i> <i>including mental retardation</i>	190	227	179	0,3	0,4	0,3
Boli ale sistemului nervos <i>Болезни нервной системы</i> <i>Diseases of the nervous system</i>	152	205	193	0,3	0,4	0,3
inclusiv paralizia cerebrală infantilă <i>в том числе детский церебральный паралич</i> <i>including infant cerebral paralysis</i>	69	47	58	0,1	0,1	0,1
Boli ale ochiului și anexelor sale <i>Болезни глаза и его придатков</i> <i>Diseases of eye and appendages of eye</i>	34	57	39	0,1	0,1	0,1

Continuare / Продолжение / Continued

	Recunoscuți cu dizabilitate primară Впервые признанных с ограниченными возможностями Recorded with primary disability			La 1000 copii На 1000 детей Per 1000 children		
	2018	2019	2020	2018	2019	2020
Boli ale urechii și apofizei mastoide Болезни уха и сосцевидного отростка Diseases of ear and mastoid	36	47	35	0,1	0,1	0,1
Boli ale aparatului circulator Болезни системы кровообращения Diseases of the circulatory system	9	9	15	0,02	0,02	0,03
Boli ale aparatului respirator Болезни органов дыхания Diseases of the respiratory system	38	12	8	0,1	0,02	0,01
inclusiv astmul bronșic в том числе бронхиальная астма including bronchial asthma	31	6	7	0,1	0,01	0,01
Boli ale aparatului digestiv Болезни органов пищеварения Diseases of the digestive system	16	14	16	0,03	0,02	0,03
Boli ale pielii și țesutului celular subcutanat Болезни кожи и подкожной клетчатки Diseases of skin and subcutaneous tissue	9	17	13	0,02	0,03	0,02
Malformații congenitale, deformații și anomalii cromozomiale Врожденные пороки развития, деформации и хромосомные аномалии Congenital malformations and chromosomal anomalies	324	361	293	0,6	0,6	0,5
Leziuni traumatice și otrăviri Травмы и отравления Injuries and poisonings	41	38	33	0,1	0,1	0,1
Alte boli Другие болезни Other diseases	107	118	107	0,2	0,2	0,2

¹ Informația este prezentată inclusiv cu persoanele din partea stângă a Nistrului și municipiul Bender, care s-au adresat pentru determinarea dizabilității

Представленная информация включает и жителей левобережья Днестра и муниципия Бендер, которые обратились для установления ограничения возможностей

The information presented includes persons from the districts of the left bank of the river Nistru and municipality Bender, who addressed to recognize the disability