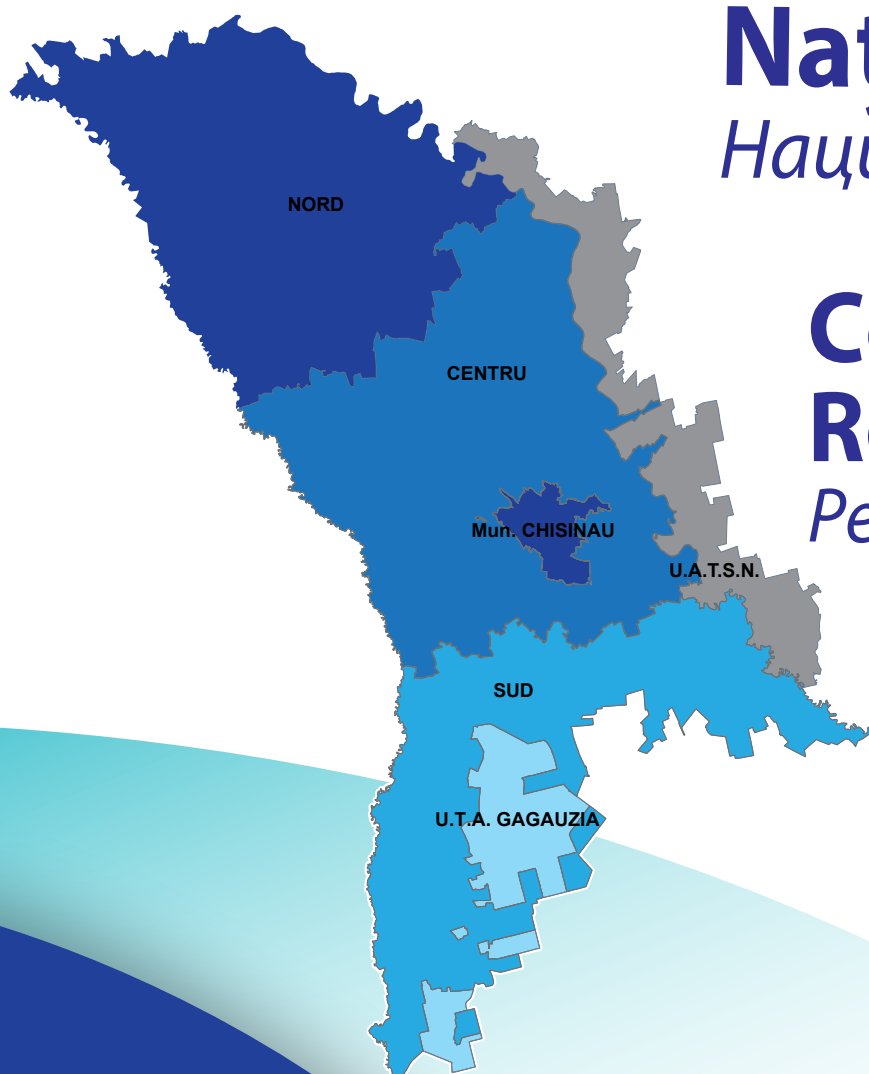


Conturi Naționale 2023

Национальные счета

Conturi Regionale 2022

Региональные счета



Conturi Naționale 2023

Национальные счета

Conturi Regionale 2022

Региональные счета

Colegiul de redacție / Редакционная коллегия:

Președintele colegiului de redacție, Director general

Председатель редакционной коллегии, Генеральный директор

Oleg Cara

Membri / Члены:

Iurie Mocanu, Andrei Crăciun, Ludmila Habașescu, Angela Cervatiuc,
Anastasia Stratan

Redactare / Редактирование:

Lilia Racu, Larisa Șpanciuc

Machetare, grafică și design / Макет, графика и дизайн:

Victor Cociug

Conturi Naționale = Национальные счета, 2023 ; Conturi Regionale = Региональные счета, 2022 /

Biroul Național de Statistică al Republicii Moldova ; colegiul de redacție: Oleg Cara (președinte) [et al.]. – Chișinău : [S. n.], 2025. – 68 p. : diagr. color, tab. – (Statistica Moldovei / Biroul Național de Statistică al Republicii Moldova, ISBN 978-9975-53-418-5).

Cerințe de sistem: PDF Reader.

Text paral.: lb. rom., rusă.

ISBN 978-9975-177-46-7 (PDF).

336.5(478)(083.41)=135.1=161.1

C 69

© Biroul Național de Statistică al Republicii Moldova
MD-2019 Chișinău, str. Grenoble, 106, Republica Moldova
Tel.: (373 22) 40 30 00
e-mail: moldstat@statistica.gov.md
<http://www.statistica.gov.md>

PREFAȚĂ

Biroul Național de Statistică oferă utilizatorilor o nouă ediție a publicației privind Conturile naționale și regionale. Sistemul Conturilor Naționale (SCN) prezintă un ansamblu coerent și detaliat de conturi și tabele macroeconomice ce oferă o imagine comparabilă și completă a activității economice a unei țări. Acesta clasifică marea varietate de fluxuri economice într-un număr restrâns de categorii fundamentale și le înscrie într-un cadru de ansamblu ce permite obținerea unei reprezentări a circuitului economic adaptată nevoilor de analiză, previziune și politică economică. Conturile naționale sunt elaborate în conformitate cu metodologia Sistemului Conturilor Naționale a Organizației Națiunilor Unite, versiunea – 2008, care stă și la baza Sistemului European de Conturi, versiunea-2010 (SEC-2010).

Publicația include conturile naționale nefinanciare pentru anul 2023, date actualizate, reprezentate prin:

- Contul de bunuri și servicii;
- Contul de producție;
- Contul de exploatare;
- Contul de distribuire primară a veniturilor;
- Contul de distribuire secundară a veniturilor;
- Contul de utilizare a venitului disponibil brut;
- Contul de redistribuire a veniturilor în natură;
- Contul de utilizare a venitului disponibil ajustat brut;
- Contul de capital;
- Conturile restului lumii.

Publicația conține datele aferente Produsului Intern Brut (PIB) și elementele acestuia, inclusiv pe:

- activități economice,
- forme de proprietate,
- sectoare instituționale,
- sectorul întreprinderilor mici și mijlocii.

Publicația conține datele finale privind Produsul Intern Brut Regional (PIBR) pentru anul 2022.

Publicația include de asemenea date privind PIB și PIBR pe cap de locuitor.

Informațiile sunt prezentate fără datele întreprinderilor și organizațiilor din partea stângă a Nistrului și municipiul Bender.

În unele cazuri pot apărea decalaje neînsemnate între totalurile indicate și sumele componente incluse, fapt ce se explică prin rotunjirea datelor.

ПРЕДИСЛОВИЕ

Национальное бюро статистики предлагает пользователям новое издание публикации по национальным и региональным счетам. Система национальных счетов (СНС) представляет собой комплексную, логически последовательную и целостную совокупность макроэкономических счетов и таблиц, которые отражают результаты экономической деятельности страны. Система счетов характеризует различные экономические процессы в виде агрегированных показателей, необходимых для анализа состояния экономики, формирования экономической политики и принятия мер по регулированию рыночной экономики. Национальные счета разработаны в соответствии с методологией Системы национальных счетов Организации Объединенных Наций, версия 2008, которая также лежит в основе Европейской системы счетов, версия-2010 (ESA-2010)

В публикацию включены следующие национальные нефинансовые счета за 2023 год, актуализированные данные:

- Счёт товаров и услуг;
- Счёт производства;
- Счёт образования доходов;
- Счёт первичного распределения доходов;
- Счёт вторичного распределения доходов;
- Счёт использования валового располагаемого дохода;
- Счёт перераспределения доходов в натуральной форме;
- Счёт использования скорректированного валового располагаемого дохода;
- Счёт операций с капиталом;
- Счета "Остального мира".

Публикация содержит данные о валовом внутреннем продукте (ВВП) и его элементах, в том числе в разрезе по:

- видам экономической деятельности,
- формам собственности,
- институциональным секторам,
- сектору малого и среднего предпринимательства.

В публикации содержатся окончательные данные о региональном валовом внутреннем продукте (ВВПР) за 2022 год.

Публикация также содержит данные о ВВП и ВВПР на душу населения.

Информация приведена без данных предприятий и организаций левобережья Днестра и муниципия Бендер.

В отдельных случаях незначительные расхождения между итогом и суммой слагаемых объясняются округлением данных.

CUPRINS

Principalele concepte și definiții ale Sistemului Conturilor Naționale	7
1. Indicatori macroeconomici	19
1.1. Dinamica indicatorilor macroeconomici	20
1.2. Rate specifice conturilor naționale	21
1.3. Dinamica Produsului intern brut și a consumului final (grafic)	22
1.4. Indici de volum ai Produsului intern brut (grafic)	22
1.5. Structura Produsului intern brut pe categorii de resurse (grafic)	23
1.6. Structura Produsului intern brut pe categorii de utilizări (grafic)	23
2. Conturi consolidate	24
2.1. Contul de bunuri și servicii	25
2.2. Contul de producție	25
2.3. Contul de exploatare	25
2.4. Contul de distribuire primară a veniturilor	26
2.5. Contul de distribuire secundară a veniturilor	26
2.6. Contul de utilizare a venitului disponibil brut	26
2.7. Contul de capital	26
2.8. Conturile „Restului lumii”	27
2.8.1. contul de bunuri și servicii	27
2.8.2. contul de venituri primare și transferuri curente	27
2.8.3. contul de capital	27
3. Conturi pe sectoare instituționale	28
3.1. Contul de producție	29
3.2. Contul de exploatare	29
3.3. Contul de distribuire primară a veniturilor	30
3.4. Contul de distribuire secundară a veniturilor	30
3.5. Contul de utilizare a venitului disponibil brut	31
3.6. Contul de redistribuire a veniturilor în natură	31
3.7. Contul de utilizare a venitului disponibil ajustat brut	32
3.8. Contul de capital	33
4. Conturi pe sectoare instituționale și activități economice	34
4.1. Contul de producție	35
4.2. Contul de exploatare	38
5. Produsul intern brut pe forme de proprietate	42
5.1. Produsul intern brut pe forme de proprietate	43
5.2. Structura Produsului intern brut pe forme de proprietate	44
5.3. Structura Produsului intern brut pe forme de proprietate (grafic)	45
6. Sectorul întreprinderilor mici și mijlocii	46
6.1. Contul de producție pentru sectorul întreprinderilor mici și mijlocii	48
6.2. Contribuția sectorului întreprinderilor mici și mijlocii la formarea PIB și VAB pe activitățile economice respective	49
7. Conturile Economice Integrate	50
8 Produsul intern brut regional (PIBR)	54
8.1. Produsul intern brut regional	56
8.2. Indici de volum ai PIBR și PIBR pe locuitor	56
8.3. Produsul intern brut regional pe activități economice	57
8.4. Indici de volum ai PIBR	58
8.5. Structura Produsului intern brut regional	59
8.6. Ponderea valorii adăugate brute a agriculturii, silviculturii și pescuitului (secțiunea A din CAEM-2) în PIBR (hartă)	60
8.7. Ponderea valorii adăugate brute a industriei (secțiunile B+E din CAEM-2) în PIBR (hartă)	61
8.8. Ponderea valorii adăugate brute a construcțiilor (secțiunea F din CAEM-2) în PIBR (hartă)	62
8.9. Ponderea valorii adăugate brute a serviciilor (secțiunile G+T din CAEM-2) în PIBR (hartă)	63
8.10. Contribuția regiunilor de dezvoltare la formarea VAB și PIB	64
8.11. Contribuția regiunilor de dezvoltare la formarea PIB (hartă)	65
8.12. Contribuția regiunilor de dezvoltare la formarea valorii adăugate brute a agriculturii, silviculturii și pescuitului (secțiunea A din CAEM-2), % (diagramă)	66
8.13. Contribuția regiunilor de dezvoltare la formarea valorii adăugate brute a industriei (secțiunile B+E din CAEM-2), % (diagramă)	66
8.14. Contribuția regiunilor de dezvoltare la formarea valorii adăugate brute a construcțiilor (secțiunea F din CAEM-2), % (diagramă)	67
8.15. Contribuția regiunilor de dezvoltare la formarea valorii adăugate brute a serviciilor (secțiunile G+T din CAEM-2), % (diagramă)	67

СОДЕРЖАНИЕ

Основные понятия и определения Системы Национальных Счетов	7
1. Макроэкономические показатели	19
1.1. Динамика макроэкономических показателей	20
1.2. Специфические индексы, характеризующие национальные счета	21
1.3. Динамика Валового внутреннего продукта и конечного потребления (график)	22
1.4. Индексы физического объема Валового внутреннего продукта (график)	22
1.5. Структура Валового внутреннего продукта по ресурсам (график)	23
1.6. Структура Валового внутреннего продукта по категориям использования (график)	23
2. Консолидированные счета	24
2.1. Счет товаров и услуг	25
2.2. Счет производства	25
2.3. Счет образования доходов	25
2.4. Счет первичного распределения доходов	26
2.5. Счет вторичного распределения доходов	26
2.6. Счет использования валового располагаемого дохода	26
2.7. Счет операций с капиталом	26
2.8. Счета "Остального мира"	27
2.8.1. счет товаров и услуг	27
2.8.2. счет первичных доходов и текущих трансфертов	27
2.8.3. счет операций с капиталом	27
3. Счета по институциональным секторам	28
3.1. Счет производства	29
3.2. Счет образования доходов	29
3.3. Счет первичного распределения доходов	30
3.4. Счет вторичного распределения доходов	30
3.5. Счет использования валового располагаемого дохода	31
3.6. Счет перераспределения доходов в натуральной форме	31
3.7. Счет использования скорректированного валового располагаемого дохода	32
3.8. Счет операций с капиталом	33
4. Счета по институциональным секторам и видам экономической деятельности	34
4.1. Счет производства	35
4.2. Счет образования доходов	38
5. Валовой внутренний продукт по формам собственности	42
5.1. Валовой внутренний продукт по формам собственности	43
5.2. Структура валового внутреннего продукта по формам собственности, %	44
5.3. Структура валового внутреннего продукта по формам собственности (график)	45
6. Сектор малых и средних предприятий	46
6.1. Счет производства по сектору малых и средних предприятий	48
6.2. Вклад сектора малых и средних предприятий в формирование ВВП и ВДС соответствующих видов экономической деятельности	49
7. Интегрированные экономические счета	50
8. Валовой внутренний региональный продукт (ВВРП)	54
8.1. Валовой внутренний региональный продукт	56
8.2. Индексы физического объема ВВРП и ВВРП на душу населения	56
8.3. Валовой внутренний региональный продукт по видам экономической деятельности	57
8.4. Индексы физического объема ВВРП	58
8.5. Структура Валового внутреннего регионального продукта	59
8.6. Вклад валовой добавленной стоимости сельского, лесного и рыбного хозяйства (секция А КЭДМ-2) в ВВРП (карта)	60
8.7. Вклад валовой добавленной стоимости промышленности (секции В+Е КЭДМ-2) в ВВРП (карта)	61
8.8. Вклад валовой добавленной стоимости строительства (секция F КЭДМ-2) в ВВРП (карта)	62
8.9. Вклад валовой добавленной стоимости услуг (секции G+Т КЭДМ-2) в ВВРП (карта)	63
8.10. Вклад регионов развития в формирование ВДС и ВВП	64
8.11. Вклад регионов развития в формирование ВВП (карта)	65
8.12. Вклад регионов развития в формирование валовой добавленной стоимости сельского, лесного и рыбного хозяйства (секция А КЭДМ-2), % (диаграмма)	66
8.13. Вклад регионов развития в формирование валовой добавленной стоимости промышленности (секции В+Е КЭДМ-2), % (диаграмма)	66
8.14. Вклад регионов развития в формирование валовой добавленной стоимости строительства (секция F КЭДМ-2), % (диаграмма)	67
8.15. Вклад регионов развития в формирование валовой добавленной стоимости услуг (секции G+Т КЭДМ-2), % (диаграмма)	67

**Principalele
concepte și definiții ale
Sistemului Conturilor Naționale**

*Основные
понятия и определения
Системы Национальных Счетов*

Principalele concepte și definiții ale Sistemului Conturilor Naționale (SCN)

Contabilitatea națională reprezintă un ansamblu coerent și detaliat de conturi și tabele macroeconomice ce oferă o imagine comparabilă și completă a activității economice a unei țări. Aceasta clasifică marea varietate de fluxuri economice într-un număr restrâns de categorii fundamentale și le înscrie într-un cadru de ansamblu ce permite obținerea unei reprezentări a circuitului economic adaptată nevoilor de analiză, previziune și politică economică.

Principalele conturi nefinanciare ce se elaborează în cadrul contabilității naționale sunt:

- contul de bunuri și servicii;
- contul de producție;
- contul de exploatare;
- contul de distribuire primară a veniturilor;
- contul de utilizare a venitului disponibil brut;

- contul de redistribuire a veniturilor în natură;

- contul de utilizare a venitului disponibil ajustat brut;

- contul de capital;
- conturile restului lumii.

Conturile se echilibrează prin introducerea unui sold contabil.

Conturile se elaborează total pe economie, activități economice și sectoare instituționale.

Gen de activitate economică – proces care conduce la obținerea unui asortiment similar de producție (bunuri, servicii) care caracterizează cele mai generale categorii ale clasificării genurilor de activitate.

Sectorul instituțional – regruparea unităților instituționale în ansambluri pe baza funcției lor principale și a surselor de finanțare.

Unitatea instituțională este o unitate economică rezidentă (care are centru de interes, deci, desfășoară o activitate economică de cel puțin un an pe teritoriul respectiv) care are autonomie de decizie în exercitarea funcției sale principale și/sau dispune de contabilitate completă (are atât documente contabile în care apar toate operațiunile economice și financiare efectuate în cursul perioadei, cât și un bilanț al activelor și pasivelor sale).

Основные понятия и определения Системы Национальных Счетов (СНС)

Система национальных счетов представляет собой комплексную, логически последовательную и целостную совокупность макроэкономических счетов и таблиц, которые отражают результаты экономической деятельности страны. Система счетов характеризует различные экономические процессы в виде агрегированных показателей, необходимых для анализа состояния экономики, формирования экономической политики и принятия мер по регулированию рыночной экономики.

Система национальных счетов представлена следующими основными нефинансовыми счетами:

- счет товаров и услуг;
- счет производства;
- счет образования доходов;
- счет первичного распределения доходов;
- счет использования валового располагаемого дохода;
- счет перераспределения доходов в натуральной форме;
- счет использования скорректированного валового располагаемого дохода;
- счет операций с капиталом;
- счета остального мира.

Счета сбалансированы при помощи сальдирующей статьи.

Счета разрабатываются в целом по экономике, по видам экономической деятельности и институциональным секторам.

Вид экономической деятельности – процесс, приводящий к получению однородного набора продукции (товаров и услуг), характеризующий наиболее укрупненные категории классификации видов деятельности.

Институциональный сектор – совокупность институциональных единиц, однородных с точки зрения выполняемых функций и источников финансирования.

Институциональная единица – экономическая единица-резидент, которая осуществляет экономическую деятельность (не менее одного года на данной территории), способная принимать обязательства и/или владеет активами.

Unitățile instituționale – rezidente se grupează pe sectoare instituționale: societăți nefinanciare, societăți financiare, administrația publică, gospodăriile populației și instituții fără scop lucrativ în serviciul gospodăriilor populației.

Sectorul «Societăți nefinanciare» cuprinde unitățile instituționale nefinanciare a căror funcție o constituie producția de bunuri și servicii nefinanciare destinate pieței și ale căror resurse principale provin din vânzarea bunurilor și serviciilor.

Sectorul «Societăți financiare» cuprinde unitățile instituționale a căror funcție principală constă în finanțarea, adică colectarea, transformarea și redistribuirea disponibilităților financiare. Resursele principale ale acestor unități sunt constituite din fonduri provenind din angajamentele contractate (depuneri, bonuri, obligațiuni etc.) și din dobânzi primite.

La acest sector se referă instituțiile monetar-creditate, societățile de asigurări și alte instituții financiare.

Sectorul «Administrația publică» cuprinde unitățile instituționale, a căror funcție principală este de a produce servicii non-piață destinate consumului individual și colectiv și de a efectua operațiuni de redistribuire a veniturilor statului.

Resursele lor provin din contribuțiile obligatorii vărsate de unitățile instituționale, precum și din veniturile din proprietate, prestarea serviciilor de piață, împrumuturi.

Sectorul «Gospodăriile populației» cuprinde indivizi sau grupuri de indivizi în același timp în funcția lor de consumatori și eventual de întreprinzători.

Resursele principale ale acestora provin din remunerarea salariaților, venituri din proprietate, transferuri efectuate din celelalte sectoare și din încasările provenind din vânzarea producției.

Sectorul «Instituții fără scop lucrativ în serviciul gospodăriilor populației» regrupează unitățile instituționale care prestează servicii non-piață pentru gospodării și ale căror resurse, provin din contribuțiile voluntare efectuate de gospodării și din veniturile din proprietate. În acest sector se includ sindicatele, partidele politice, cultele religioase, asociațiile culturale și sportive, etc..

Институциональные единицы – резиденты группируются по институциональным секторам: нефинансовые корпорации, финансовые корпорации, государственное управление, домашние хозяйства и некоммерческие организации, обслуживающие домашние хозяйства.

Сектор «Нефинансовые корпорации» объединяет институциональные единицы, основной функцией которых является производство товаров и нефинансовых услуг для рынка. Ресурсы формируются за счет средств, полученных от продажи товаров и услуг.

Сектор «Финансовые корпорации» включает институциональные единицы, основная функция которых состоит в финансировании, т.е. сборе, преобразовании и перераспределении финансовых активов. Их основные ресурсы формируются за счет принятых обязательств и полученных процентов, страховых премий, комиссионных. К этому сектору относятся денежно-кредитные учреждения, страховые общества и другие финансовые посредники.

Сектор «Государственное управление» включает институциональные единицы, основная функция которых состоит в предоставлении нерыночных услуг для индивидуального и коллективного потребления и осуществлении операций по перераспределению доходов государства. Ресурсы этих единиц формируются за счёт обязательных платежей институциональных единиц, а также за счет доходов от собственности, продажи рыночных услуг, заимствования.

Сектор «Домашние хозяйства» включает отдельные единицы или группы единиц, исполняющих одновременно функцию потребителей и возможно функцию производителей.

Основными ресурсами этих единиц являются оплата труда работников, доходы от собственности, трансферты, полученные от других секторов, и поступления от продажи продукции.

Сектор «Некоммерческие организации, обслуживающие домашние хозяйства» объединяет институциональные единицы, функцией которых является предоставление нерыночных услуг домашним хозяйствам бесплатно или по ценам, не имеющим экономического значения. Их ресурсы формируются из добровольных взносов и доходов от собственности. К этому сектору относятся профессиональные союзы, политические партии, религиозные общества, культурные и спортивные общества и др.

Restul lumii. Relațiile economice cu alte țări se efectuează prin “Restul lumii” care unește toate unitățile instituționale – nerezidente în cazul când acestea interacționează cu rezidenții.

Contul de bunuri și servicii prezintă echilibrul macroeconomic dintre resursele și utilizările bunurilor și serviciilor cu detalierea componentelor cererii și ofertei.

Contul de bunuri și servicii se elaborează total pe economie. Contul nu are sold, el se echilibrează prin definiție.

Contul de producție descrie operațiunile procesului de producție propriu zis. Contul este stabilit total pe economie, activități economice și sectoare instituționale. El are în resurse producția de bunuri și servicii plus impozite nete pe produse, iar în utilizări - consumul intermediar. Soldul contului total pe economie îl constituie **produsul intern brut**, iar la nivel de activitate economică și sector instituțional – **valoarea adăugată brută**.

Producția include toate produsele fabricate și serviciile prestate în decursul unei perioade contabile.

Producția de piață reprezintă producția vândută sau destinată vânzării pe piață la un preț semnificativ din punct de vedere economic.

Producția non-piață reprezintă producția furnizată altor unități, fie gratuit, fie la un preț nesemnificativ din punct de vedere economic.

Consumul intermediar reprezintă valoarea bunurilor și serviciilor (excluzând consumul de capital fix) care sunt fie transformate, fie consumate în totalitate în timpul procesului de producție.

Serviciile de intermediere financiară indirect măsurate (SIFIM) reprezintă operațiuni de creditare și plasare a depozitelor efectuate de către instituțiile financiare.

SIFIM se distribuie între consumul intermediar, divizat pe activități economice și consumul final al gospodăriilor populației, administrației publice și instituțiilor fără scop lucrativ în serviciul gospodăriilor populației.

Остальной мир. Взаимосвязь с другими странами отражается через «Остальной мир», объединяющий все институциональные единицы – нерезиденты в случае взаимодействия с резидентами.

Счет товаров и услуг отражает баланс товаров и услуг в ресурсах и использовании на макроэкономическом уровне, с детализацией компонентов спроса и предложения.

Счет товаров и услуг разрабатывается в целом по экономике. Счет не имеет сальдирующей статьи, так как ресурсы равны использованию по определению.

Счет производства отражает операции, относящиеся непосредственно к процессу производства. Счет разрабатывается в целом по экономике, по видам экономической деятельности и по институциональным секторам. В ресурсах счета – выпуск плюс чистые налоги на продукты, а в использовании - промежуточное потребление. Сальдирующая статья счета в целом по экономике - это **валовой внутренний продукт**, а на уровне вида экономической деятельности и институционального сектора - **валовая добавленная стоимость**.

Выпуск представляет собой суммарную стоимость товаров и услуг, произведенных в экономике в отчетном периоде.

Рыночный выпуск представляет собой продукцию, которая реализуется или может быть реализована по экономически значимым ценам.

Нерыночный выпуск - это продукция, предоставляемая бесплатно или по ценам, не имеющим экономического значения.

Промежуточное потребление представляет собой стоимость товаров и услуг (за исключением потребления основного капитала), которые трансформируются или полностью потребляются в процессе производства.

Услуги финансового посредничества, измеряемые косвенным образом (УФПИК) представляют собой услуги по кредитованию и размещению депозитов, осуществляемые финансовыми учреждениями.

УФПИК распределяется на промежуточное потребление в разрезе видов экономической деятельности и на конечное потребление домашних хозяйств, государственного управления и некоммерческих организаций, обслуживающих домашние хозяйства.

Valoarea adăugată brută este soldul contului de producție și se măsoară ca diferența dintre valoarea bunurilor și serviciilor produse și consumul intermediar, reprezentând deci valoarea nou creată în procesul de producție.

Impozitele pe producție și import cuprind impozitele pe produse și alte impozite pe producție.

Impozite pe produse – impozite prelevate proporțional cu cantitatea sau valoarea bunurilor și serviciilor produse, comercializate sau importate de rezidenți. Din ele fac parte taxa pe valoarea adăugată (TVA), accize, impozite pe bunurile și serviciile importate.

Subvențiile includ subvențiile pe produse și alte subvenții pe producție.

Subvenții pe produse – sume vărsate pe unitatea de bun sau serviciu produsă sau importată.

Impozite nete pe produse – impozite pe produse minus subvenții pe produse.

Produsul intern brut (PIB) – principalul agregat macroeconomic al contabilității naționale care reprezintă rezultatul final al activității de producție din unitățile producătoare rezidente și care corespunde valorii bunurilor și serviciilor produse de către aceste unități pentru consumul final.

La etapa de producție PIB reprezintă:

PIB = VAB + IP - SP, unde:

PIB - produsul intern brut (prețuri de piață)

VAB - valoarea adăugată brută (prețuri de bază)

IP - impozite pe produse

SP - subvenții pe produse

Contul de exploatare reflectă distribuirea veniturilor primare de către unitățile instituționale – rezidente nemijlocit implicate în producția de bunuri și servicii.

Валовая добавленная стоимость является сальдирующей статьей счета производства и измеряется как разность между выпуском товаров и услуг и промежуточным потреблением и выражает вновь созданную стоимость в процессе производства.

Налоги на производство и импорт состоят из налогов на продукты и других налогов на производство.

Налоги на продукты – это налоги, взимаемые пропорционально количеству или стоимости товара и услуг, производимых, продаваемых или импортируемых резидентами. К ним относятся налог на добавленную стоимость (НДС), акцизы, налоги на импорт и другие.

Субсидии состоят из субсидий на продукты и других субсидий на производство.

Субсидии на продукты – суммы выплачиваемые пропорционально количеству или стоимости товаров и услуг, производимых, продаваемых или импортируемых резидентами.

Чистые налоги на продукты – налоги на продукты за вычетом субсидий на продукты.

Валовой внутренний продукт (ВВП) – важнейший показатель системы национальных счетов, характеризующий конечный результат производственной деятельности экономических единиц – резидентов, который измеряется стоимостью товаров и услуг, произведенных этими единицами для конечного использования.

На стадии производства ВВП представляет:

ВВП = НДС + НП - СП, где:

ВВП - валовой внутренний продукт (в рыночных ценах)

НДС - валовая добавленная стоимость (в основных ценах)

НП - налоги на продукты

СП - субсидии на продукты

Счет образования доходов отражает выплату первичных доходов институциональными единицами – резидентами, непосредственно участвующими в процессе производства товаров и услуг.

Remunerarea salariaților reprezintă sumele primite de angajați în bani sau natură în contrapartida muncii depuse. Remunerarea salariaților include sumele brute calculate, inclusiv prime, sporuri, avantaje în natură, impozite pe venit, vărsăminte în fondurile de susținere socială și alte plăți.

Cotizațiile sociale efective în sarcina angajatorilor sunt plățile vărsate de angajatori în fondurile de susținere socială de stat sau private pentru a asigura salariații săi cu dreptul de a primi prestații sociale în cazurile unor anumite evenimente sau a unor condiții deosebite, care pot avea un impact negativ asupra bunăstării salariaților - boală, accidente de muncă, plecarea la pensie, șomaj etc..

Cotizațiile sociale imputate în sarcina angajatorilor sunt prestațiile sociale plătite nemijlocit de angajatori fără participarea fondurilor de susținere socială.

Alte impozite pe producție cuprind toate impozitele, fără impozitele pe produse, care sunt suportate de către întreprinderi și organizații în cadrul participării lor în procesul de producție.

Alte subvenții pe producție – sume acordate de buget pentru acoperirea pierderilor.

Excedentul brut de exploatare/ venitul mixt brut (EBE/VMB) este soldul contului de exploatare și arată ceea ce rămâne din valoarea nou creată în procesul de producție după remunerarea salariaților și plata impozitelor nete pe producție și import. Termenul „brut” indică dacă acest indicator include sau nu consumul de capital fix. Venitul obținut în rezultatul procesului de producție al întreprinderii, care se află în proprietatea gospodăriilor casnice se numește **venitul mixt brut**, deoarece reflectă atât remunerarea lucrului, efectuat de proprietarul întreprinderii, cât și profitul din activitatea de întreprinzător.

Оплата труда работников, представляет собой вознаграждение в денежной или натуральной форме, выплаченное работодателем наемному работнику за выполненную работу. Оплата труда работников учитывается на основе начисленных сумм и включает в себя суммы отчислений на социальное страхование, налогов на доходы и другие выплаты.

Фактические отчисления работодателей на социальное страхование выплачиваются работодателями в государственные или негосударственные фонды социального страхования, для обеспечения права своих наемных работников на получение социальных пособий в случае определенных событий или при наличии определенных условий, которые могут неблагоприятно повлиять на доходы или благосостояние работников – болезнь, несчастные случаи на производстве, безработица, выход на пенсию и так далее.

Условно исчисленные отчисления работодателей на социальное страхование отражают непосредственные выплаты работодателями социальных пособий без участия фондов социального страхования.

Другие налоги на производство включают все налоги, кроме налогов на продукты, которыми облагаются предприятия и организации в результате их участия в производстве.

Другие субсидии на производство – суммы, выплаченные бюджетом для покрытия убытков.

Валовая прибыль/ валовой смешанный доход (ВП/ВСД) – сальдирующая статья счёта образования доходов, представляет собой ту часть добавленной стоимости, которая остаётся у производителей после вычета расходов, связанных с оплатой труда наёмных работников и чистых налогов на производство и импорт. Термин «валовая» указывает на то, включает или не включает этот показатель потребление основного капитала. Прибыль, образующаяся в результате производственной деятельности предприятий, находящихся в собственности домашних хозяйств, носит название **валового смешанного дохода**, поскольку она отражает как оплату работы, выполненной собственником предприятия, так и прибыль от предпринимательства.

La etapa formării veniturilor PIB reprezintă:

$PIB = R + EBE/VMB + IPI - S$, unde:

R - remunerarea salariaților

EBE/VMB - excedentul brut de exploatare/venitul mixt brut

IPI - impozite pe producție și import

S - subvenții

Contul de distribuire primară a veniturilor caracterizează distribuirea veniturilor primare, primite din activitatea de producție și cele obținute din proprietate, între rezidenți (unități instituționale și sectoare).

Venituri din proprietate cuprind veniturile primite sau transmise de către unitățile instituționale cu dreptul de exploatare a activelor financiare, a pământului și a altor active neproductive nefinanciare.

Soldul veniturilor primare (brut) caracterizează veniturile unităților instituționale rezidente obținute în rezultatul participării lor în procesul de producție și din proprietate. Acesta se determină ca diferența dintre toate veniturile primare primite și plătite de unitățile – rezidente. La nivel de economie soldul veniturilor primare calculat în bază brută, adică până la excluderea consumului de capital fix, reprezintă **venitul național brut**.

Contul de distribuire secundară a veniturilor reflectă transformarea soldului veniturilor primare (brut) a sectoarelor în venitul disponibil brut în rezultatul încasărilor și transmiterii transferurilor curente.

Transferul reia operațiunea în cazul când o unitate instituțională efectuează în calitatea ei de producător de bunuri, prestează servicii sau active (financiare sau nefinanciare) pentru altă unitate, fără a primi de la ultima drept recompensă bunuri, servicii sau active. Deosebim transferuri curente, capitale, transferuri sociale în natură.

Transferurile curente cuprind impozite curente pe venit și patrimoniu, vărsăminte pentru asigurarea socială, vărsăminte voluntare și cadouri cu caracter necapital, amenzi etc..

На стадии образования доходов ВВП представляет:

$ВВП = ОТ + ВП/ВСД + НПИ - С$, где:

ОТ - оплата труда

ВП/ВСД - валовая прибыль/валовой смешанный доход

НПИ - налоги на производство и импорт

С - субсидии

Счет первичного распределения доходов характеризует распределение первичных доходов, полученных от производственной деятельности и от собственности, между резидентами (институциональными единицами и секторами).

Доходы от собственности включают доходы, получаемые или выплачиваемые институциональными единицами в связи с предоставлением в пользование финансовых активов, земли и других произведенных нефинансовых активов.

Сальдо первичных доходов (валовое) характеризует доходы, образующиеся у институциональных единиц – резидентов в результате их участия в производстве и от собственности. Оно определяется как разница между всеми первичными доходами, полученными и выплаченными единицами резидентами. На уровне экономики в целом сальдо первичных доходов, определенных на валовой основе, т.е. до вычета потребления основного капитала, равно **валовому национальному доходу**.

Счет вторичного распределения доходов отражает преобразование сальдо первичных доходов (валовое) секторов в их валовой располагаемый доход в результате поступлений и передач текущих трансфертов.

Трансферт представляет собой операцию, когда одна институциональная единица предоставляет товар, услугу или актив (финансовый или нефинансовый) другой единице, не получая взамен от нее возмещения в виде товара, услуги или актива. Различают текущие, капитальные и социальные трансферты в натуре.

Текущие трансферты включают текущие налоги на доходы, богатство, отчисления на социальное страхование, социальные пособия, добровольные взносы и подарки, не имеющие капитального характера, штрафы и другие.

Venitul disponibil brut măsoară partea din valoarea creată, de care dispune națiunea, pentru consum final și economie brută. Acesta este egal cu soldul veniturilor primare (brut) minus veniturile transmise în calitate de transferuri curente plus transferurile curente primite. Suma veniturilor disponibile pe toate unitățile instituționale-rezidente este egală cu **Venitul național disponibil brut**.

Contul de utilizare a venitului disponibil brut arată modul în care gospodăriile populației, administrația publică și instituțiile fără scop lucrativ în serviciul gospodăriilor populației distribuie venitul disponibil brut între consumul final și economiile brute.

Economia brută reprezintă soldul contului de utilizare a venitului disponibil brut și măsoară partea din venitul disponibil brut care nu este destinată cheltuielii pentru consum final.

Contul de redistribuire a veniturilor în natură arată în ce mod venitul disponibil brut (transferat din contul de distribuire secundară a veniturilor) al sectoarelor gospodăriile populației, administrația publică și instituțiile fără scop lucrativ în serviciul gospodăriilor populației se transformă în **venitul disponibil ajustat brut**, în rezultatul primirii sau transmiterii transferurilor sociale în natură.

Transferuri sociale în natură corespund bunurilor și serviciilor individuale furnizate gospodăriilor populației, cu titlu de transferuri în natură, de către unitățile administrației publice și de instituțiile fără scop lucrativ în serviciul gospodăriilor populației.

Contul de utilizare a venitului disponibil ajustat brut arată în ce mod venitul disponibil ajustat brut se împarte între consumul final efectiv și economiile brute pe sectoarele gospodăriile populației, administrația publică și instituțiile fără scop lucrativ în serviciul gospodăriilor populației.

Валовой располагаемый доход представляет собой доход, которым общество располагает для конечного потребления и валового сбережения. Он равен сальдо первичных доходов (валовое) минус доходы, переданные в качестве текущих трансфертов, плюс полученные текущие трансферты. Сумма располагаемых доходов всех институциональных единиц-резидентов равна **Валовому национальному располагаемому доходу**.

Счет использования валового располагаемого дохода показывает, как домашние хозяйства, государственное управление и некоммерческие организации, обслуживающие домашние хозяйства, распределяют валовой располагаемый доход между конечным потреблением и валовым сбережением.

Валовое сбережение – балансирующая статья счета использования валового располагаемого дохода. Она представляет собой ту часть валового располагаемого дохода, которая не израсходована на конечное потребление.

Счет перераспределения доходов в натуральной форме показывает, как валовой располагаемый доход (перенесенный из счета вторичного распределения доходов) секторов домашние хозяйства, государственное управление и некоммерческие организации, обслуживающие домашние хозяйства, преобразуется в их **скорректированный валовой располагаемый доход** в результате получения или передачи социальных трансфертов в натуральной форме.

Социальные трансферты в натуральной форме состоят из товаров и индивидуальных услуг, предоставляемых домашним хозяйствам органами государственного управления и некоммерческими организациями, обслуживающими домашние хозяйства.

Счет использования валового скорректированного располагаемого дохода показывает, как скорректированный валовой располагаемый доход распределяется между фактическим конечным потреблением и сбережением по секторам домашние хозяйства, государственное управление и некоммерческие организации, обслуживающие домашние хозяйства.

Consumul final efectiv cuprinde bunurile și serviciile achiziționate de către gospodăriile populației - rezidente pentru satisfacerea nevoilor umane, atât individuale cât și colective.

Cheltuielile pentru consumul final însumează cheltuielile gospodăriilor populației, cheltuielile administrației publice pentru bunurile și serviciile individuale și serviciile colective, precum și cheltuielile instituțiilor fără scop lucrativ în serviciul gospodăriilor populației.

Cheltuielile pentru consumul final al gospodăriilor populației însumează cheltuielile gospodăriilor populației pentru procurarea bunurilor și serviciilor utilizate pentru satisfacerea directă a nevoilor umane individuale ale gospodăriilor rezidente.

Cheltuielile pentru consumul final al administrației publice pentru bunuri și servicii individuale cuprind cheltuielile bugetului public național pentru bunurile și serviciile în folosul individual al gospodăriilor populației.

Cheltuielile pentru consumul final al administrației publice pentru servicii colective includ serviciile prestate din contul bugetului public național de întreprinderi și organizații în folosul colectivității sau a unor grupuri de gospodării.

Cheltuielile pentru consumul final al instituțiilor fără scop lucrativ în serviciul gospodăriilor populației reprezintă cheltuielile acestor unități pentru procurarea bunurilor și serviciilor în vederea furnizării lor gratis gospodăriilor populației cu titlu de transferuri sociale în natură.

Contul de capital reflectă valoarea activelor nefinanciare procurate sau realizate de unitățile instituționale - rezidente și arată modificările valorii nete a capitalului propriu din contul economiilor și a transferurilor capitale.

Фактическое конечное потребление включает в себя стоимость всех товаров и услуг, приобретенных домашними хозяйствами-резидентами как для индивидуального, так и для коллективного потребления.

Расходы на конечное потребление складываются из расходов на конечное потребление домашних хозяйств, расходов на конечное потребление государственных учреждений на товары и индивидуальные услуги, на коллективные услуги, а также на конечное потребление некоммерческих организаций, обслуживающих домашние хозяйства.

Расходы на конечное потребление домашних хозяйств включают расходы домашних хозяйств на приобретение потребительских товаров и услуг, используемых непосредственно для удовлетворения индивидуальных потребностей домашних хозяйств-резидентов.

Расходы на конечное потребление государственного управления на индивидуальные товары и услуги состоят из расходов государственных учреждений на потребительские товары и услуги, предназначенные для индивидуального потребления домашних хозяйств.

Расходы на конечное потребление государственного управления на коллективные услуги включают расходы национального публичного бюджета на коллективные услуги, оказываемые предприятиями и организациями обществу в целом или отдельным группам населения.

Расходы на конечное потребление некоммерческих организаций, обслуживающих домашние хозяйства - это расходы общественных организаций на потребительские товары и услуги, представляемые домашним хозяйствам бесплатно в качестве социальных трансфертов в натуральной форме.

Счет операций с капиталом отражает стоимость нефинансовых активов, приобретенных институциональными единицами - резидентами и показывает изменения чистой стоимости собственного капитала за счет сбережений и капитальных трансфертов.

Formarea brută de capital arată procurarea netă a bunurilor și serviciilor de către unitățile - rezidente, produse în perioada considerată, dar nu și consumate. Cuprinde formarea brută de capital fix, variația stocurilor.

Formarea brută de capital fix reprezintă valoarea bunurilor durabile dobândite de unitățile rezidente în scopul de a fi utilizate ulterior în procesul de producție.

Variația stocurilor reprezintă diferența între stocul de la sfârșitul perioadei considerate și cel inițial. Stocurile reprezintă bunurile, altele decât cele de capital fix, deținute la un moment dat de unitățile de producție. Prin convenție, gospodăriile populației (în calitate de consumatori) nu dețin stocuri. De asemenea, ramurile cu producție nedestinate pieței ale administrației publice și cele ale instituțiilor fără scop lucrativ în serviciul gospodăriilor populației nu dețin stocuri, cu excepția stocurilor strategice.

La etapa de utilizări Produsul intern brut reprezintă:

$PIB = CF + FBCF + VS + (E - I)$, unde:

CF - consumul final

FBCF - formarea brută de capital fix

VS - variația stocurilor

E - exporturi de bunuri și servicii

I - importuri de bunuri și servicii

Transferuri capitale constituie operațiuni cu caracter unic și considerabile după valoare, legate de procurarea sau ieșirea activelor participanților la aceste operațiuni. Ele includ impozite pe capital, subvenții investiționale, alte transferuri capitale.

Capacitatea (+) / necesarul (-) de finanțare reprezintă soldul contului de capital și arată suma resurselor pe care economia națională o pune la dispoziția restului lumii (dacă este pozitivă) sau pe care o primește de la restul lumii (dacă este negativă).

Principiile evaluării. În sistemul conturilor naționale evidența operațiunilor economice se efectuează în prețurile la momentul efectuării operațiunii (prețuri curente).

Валовое накопление показывает чистое приобретение резидентными единицами товаров и услуг, произведенных, но не потребленных в текущем периоде, и включает валовое накопление основного капитала, изменение запасов.

Валовое накопление основного капитала представляет собой вложение резидентными единицами средств в объекты основного капитала для создания нового дохода в будущем путем использования их в производстве.

Изменение запасов представляет собой разницу между запасами на конец и на начало периода. Запасы представляют собой товары, не входящие в валовое накопление основного капитала, находящиеся в данный момент на предприятии. Домашние хозяйства (в качестве потребителей) не имеют запасов. Отрасли государственного управления и некоммерческих организаций, обслуживающих домашние хозяйства, оказывающие нерыночные услуги, не имеют запасов, кроме стратегических.

На стадии использования Валовой внутренний продукт представляет:

$ВВП = КП + ВНОК + ИЗ + (Э - И)$, где:

КП - конечное потребление

ВНОК - валовое накопление основного капитала

ИЗ - изменение запасов

Э - экспорт товаров и услуг

И - импорт товаров и услуг

Капитальные трансферты являются единовременными и значительными по величине операциями, связанными с приобретением или выбытием активов у участников операций. Они включают налоги на капитал, инвестиционные субсидии, прочие капитальные трансферты.

Кредитование (+) / заимствование (-) показывает количество ресурсов, которые страна предоставляет в распоряжение «остального мира» (если сумма положительная) или которые «остальной мир» предоставляет стране (если сумма отрицательная).

Принципы оценки. В системе национальных счетов учет экономических операций осуществляется в ценах на момент совершения операции (в текущих ценах).

Produsul intern brut se elaborează în prețuri curente de piață. Prețul curent de piață include marjele comercială și de transport, impozitele pe produse și exclude subvențiile pe produse. Pentru excluderea influenței diferitor taxe pe impozite și subvenții în diferite activități economice asupra structurii producției și a exploatării veniturilor, indicatorii de ramură se calculează în prețuri de bază.

Prețul de bază reprezintă prețul primit de producător pentru o unitate de bun și serviciu, excluzând impozitele pe produse și incluzând subvențiile pe produse.

Producția non-piață se evaluează în prețuri curente utilizând prețurile de piață la bunurile și serviciile analogice realizate pe piață, în caz că acestea pot fi identificate, sau după cheltuieli de producție, atunci când prețul de piață lipsește.

La elaborarea conturilor naționale, așa indicatori ca, valoarea adăugată brută, excedentul brut de exploatare, variația stocurilor se calculează cu excluderea holding gains, care reprezintă acea mărime a valorii producției care s-a format în rezultatul schimbării prețurilor în perioada aflării acesteia în stocuri.

Indicele-deflator al produsului intern brut – raportul produsului intern brut, calculat în prețuri curente de piață la volumul produsului intern brut calculat în prețurile anului precedent. Spre deosebire de indicii de prețuri la bunuri și servicii, deflatorul produsului intern brut caracterizează schimbarea remunerării muncii, excedentului brut de exploatare/venitului mixt, consumului de capital fix în rezultatul modificării prețurilor, precum și a masei nominale a impozitelor nete.

Recalcularea în prețuri comparabile (prețurile medii ale anului precedent) se efectuează atât pentru produsul intern brut pe resurse, cât și pe componentele de utilizări prin metodele:

- deflatarea datelor în prețuri curente în perioada de raport cu utilizarea indicilor de preț respectivi (IPC, ai agriculturii, ai producției industriale, indicilor de cost în construcții, import, export, etc.);

- extrapolarea datelor în prețuri curente în anul de bază utilizând indicii de volum sau indicatori naturali (producției agricole, producției industriale, numărul angajaților, etc.).

Валовой внутренний продукт оценивается в текущих рыночных ценах. Рыночная цена включает торгово-транспортные наценки, налоги на продукты и не включает субсидии на продукты. Для устранения влияния различных ставок налогов и субсидий в различных отраслях экономики на структуру производства и образования доходов, отраслевые показатели приводятся в основных ценах.

Основная цена - цена, получаемая производителем за единицу товара или услуги без налогов на продукты, но включая субсидии на продукты.

Нерыночные товары и услуги оцениваются с использованием рыночной цены на аналогичные товары и услуги, реализуемые на рынке, если ее возможно установить, или по затратам на производство, если рыночная цена отсутствует.

В расчетах национальных счетов такие показатели, как валовая добавленная стоимость, прибыль, изменение запасов исчисляются за вычетом холдинговой прибыли, представляющей собой ту величину стоимости продукции, которая образовалась в результате изменения цен на нее за период нахождения продукции в запасах.

Индекс-дефлятор валового внутреннего продукта – отношение валового внутреннего продукта, исчисленного в текущих ценах, к объему валового внутреннего продукта, исчисленного в сопоставимых ценах предыдущего года. В отличие от индекса цен на товары и услуги, дефлятор валового внутреннего продукта характеризует изменение оплаты труда, прибыли (включая смешанные доходы) и потребления основного капитала в результате изменения цен, а также номинальной массы чистых налогов.

Пересчет в сопоставимые цены (среднегодовые цены предыдущего года) осуществляется по валовому внутреннему продукту как по ресурсам, так и по компонентам его использования следующими методами:

- дефлятирование данных отчетного периода в текущих ценах соответствующими индексами цен (ИПЦ, индексы производителей сельскохозяйственной и промышленной продукции, индексы в строительстве, на импорт и экспорт и т.д.);

- экстраполирование данных базисного года в текущих ценах индексами физического объема или количественными показателями (сельскохозяйственной и промышленной продукции, численность работников и т.д.).

Produsul intern brut regional după conținutul economic este identic Produsului intern brut și reprezintă valoarea bunurilor și serviciilor produse de unitățile economice, rezidente regiunii date.

Regiunile de dezvoltare funcționale pe teritoriul Republicii Moldova (LEGE Nr. 438 din 28-12-2006 privind dezvoltarea regională în Republica Moldova), cuprinse în publicația dată, includ următoarele unități administrativ-teritoriale:

Nord - Municipiul Bălți, raioanele Briceni, Dondușeni, Drochia, Edineț, Fălești, Florești, Glodeni, Ocnița, Rîșcani, Sîngerei, Soroca;

Centru - Raioanele Anenii Noi, Călărași, Criuleni, Dubăsari, Hîncești, Ialoveni, Nisporeni, Orhei, Rezina, Strășeni, Șoldănești, Telenești, Ungheni;

Sud - Raioanele Basarabeasca, Cahul, Cantemir, Căușeni, Cimișlia, Leova, Ștefan Vodă, Taraclia;

Unitatea teritorială autonomă Găgăuzia;

Municipiul Chișinău.

Conturile regionale sunt prezentate conform unităților teritoriale de statistică conform nivelului NUTS 3, care corespunde cu regiunile de dezvoltare funcționale pe teritoriul RM. Unitățile teritoriale de statistică sunt constituite conform Nomenclatorului teritorial pentru statistică (NUTS), aprobat prin Hotărârea Guvernului nr. 570/2017.

Indicele disparității reprezintă raportul PIB pe locuitor la nivel de regiune și PIB pe locuitor la nivel național.

Recalcularea în prețuri comparabile. PIBR în prețuri comparabile a fost estimat pe baza metodologiei conturilor naționale. S-a utilizat metoda deflației, folosind indicii de preț la nivel național pentru fiecare activitate în parte.

*По своему экономическому содержанию **Валовой внутренний региональный продукт** идентичен Валовому внутреннему продукту и представляет собой стоимость товаров и услуг, произведенных экономическими единицами - резидентами данного региона.*

*Функциональные регионы развития на территории Республики Молдова (ЗАКОН № 438 от 28-12-2006 о региональном развитии в Республике Молдова), представленные в данной публикации, включают следующие административно-территориальные единицы: **Север** - Муниципий Бэлць, районы Бричень, Дродушень, Дрокия, Единец, Фэлешть, Флорешть, Глодень, Окница, Рышкань, Сынжерей, Сороча;*

***Центр** - Районы Анений Ной, Кэлэрашь, Криулень, Дубэсарь, Хынчешть, Яловень, Ниспорень, Орхей, Резина, Стрэшень, Шолдэнешть, Теленешть, Унгень;*

***Юг** - Районы Басарабяска, Кахул, Кантемир, Кэушень, Чимишлия, Леова, Штефан Водэ, Тараклия;*

Автономное территориальное образование Гагаузия ;

Муниципий Кишинэу .

***Региональные счета** представлены в соответствии с территориальными статистическими единицами в соответствии с NUTS 3, что соответствует функциональным регионам развития на территории Республики Молдова. Территориальные статистические единицы устанавливаются в соответствии с Номенклатурой территориальных статистических единиц (NUTS) Республики Молдова, утвержденной Постановлением Правительства №. 570/2017.*

***Индекс неравенства** представляет собой отношение ВВП на душу населения региона и ВВП на душу населения на национальном уровне.*

***Пересчет в сопоставимые цены.** В сопоставимые цены Валовой внутренний региональный продукт был пересчитан в соответствии с методологией национальных счетов. Был использован метод дефлятирования, с применением индексов цен на уровне экономики для каждого вида деятельности.*

Indicatori macroeconomici

*Макроэкономические
показатели*

1.1. Dinamica indicatorilor macroeconomici

Динамика макроэкономических показателей

Indicatorii	U.M.	2014	2015	2016	2017	2018	2019	2020	2021	2022	2023	Показатели
PIB, prețuri curente	mii lei	131 964 258	146 740 205	159 010 419	176 007 293	189 062 627	206 256 239	199 733 684	242 078 629	274 488 063	303 554 038	ВВП, текущие цены
	mii \$ SUA	9 399 967	7 798 648	7 980 938	9 518 976	11 251 641	11 735 722	11 531 922	13 690 980	14 520 739	16 714 886	
	mii EUR	7 082 629	7 021 718	7 209 787	8 450 419	9 527 340	10 483 622	10 116 363	11 568 569	13 794 619	15 453 469	
PIB, prețuri comparabile (prețurile medii ale anului precedent)	mii lei		131 065 513	153 557 776	165 650 077	183 180 638	195 778 725	189 186 518	227 556 586	230 827 175	277 749 038	ВВП, сопоставимые цены (среднегодовые цены предыдущего года)
PIB după paritatea puterii de cumpărare	mii \$ SUA	25 678 976	25 759 130	30 269 318	31 435 487	33 501 871	35 596 132	34 228 602	42 511 911	44 153 582	51 392 749	ВВП по паритету покупательной способности
Indicele de volum al PIB față de anul precedent	%		99,3	104,6	104,2	104,1	103,6	91,7	113,9	95,4	101,2	Индекс физического объема ВВП к предыдущему году
Indicele-deflator al PIB	%		112,0	103,6	106,3	103,2	105,4	105,6	106,4	118,9	109,3	Индекс-дефлятор ВВП
Numărul mediu anual al populației cu reședință obișnuită	mii persoane	2 857,8	2 836,0	2 803,2	2 755,2	2 707,2	2 664,2	2 635,1	2 595,8	2 528,7	2 457,8	Среднегодовая численность населения с обычным местом жительства
PIB pe locuitor, prețuri curente	lei	46 177	51 742	56 725	63 882	69 837	77 417	75 797	93 257	108 551	123 507	ВВП на душу населения, текущие цены
	\$ SUA	3 289	2 750	2 847	3 455	4 156	4 405	4 376	5 274	5 742	6 801	
	EUR	2 478	2 476	2 572	3 067	3 519	3 935	3 839	4 457	5 455	6 288	
PIB pe locuitor, prețuri comparabile (prețurile medii ale anului precedent)	lei		46 215	54 780	60 123	67 664	73 484	71 794	87 663	91 285	113 008	ВВП на душу населения, сопоставимые цены (среднегодовые цены предыдущего года)
PIB pe locuitor după paritatea puterii de cumpărare	\$ SUA	8 986	9 083	10 798	11 410	12 375	13 361	12 989	16 377	17 461	20 910	ВВП на душу населения по паритету покупательной способности
Indicele de volum al PIB pe locuitor față de anul precedent	%		100,1	105,9	106,0	105,9	105,2	92,7	115,7	97,9	104,1	Индекс физического объема ВВП на душу населения к предыдущему году
Indicele prețurilor de consum mediu anual	%	105,1	109,7	106,4	106,6	103,1	104,8	103,8	105,1	128,7	113,4	Среднегодовой индекс потребительских цен
Rata medie de schimb anuală*	lei/\$ SUA	14,04	18,82	19,92	18,49	16,80	17,58	17,32	17,68	18,90	18,16	Среднегодовой обменный курс*
	lei/EUR	18,63	20,90	22,05	20,83	19,84	19,67	19,74	20,93	19,90	19,64	

* Sursa: Banca Națională a Moldovei

* Источник: Национальный банк Молдовы

1.2. Rate specifice conturilor naționale

Специфические индексы национальных счетов

procente			проценты
	2022	2023	
Rata de investiții a sectorului societăți nefinanciare ¹⁾	25,4	21,3	Уровень инвестирования сектора нефинансовых корпораций ¹⁾
Rata de autofinanțare a sectorului societăți nefinanciare ²⁾	90,0	124,6	Уровень самофинансирования сектора нефинансовых корпораций ²⁾
Rata de economie financiară a gospodăriilor populației ³⁾	-21,6	-16,8	Уровень финансового сбережения домашних хозяйств ³⁾
Rata de economie a gospodăriilor populației ⁴⁾	-16,2	-12,4	Уровень сбережения домашних хозяйств ⁴⁾
Rata de economie financiară a națiunii ⁵⁾	-15,1	-9,6	Уровень финансового сбережения национальной экономики ⁵⁾
Rata excedentului brut și venitul mixt ⁶⁾	50,2	46,9	Уровень валовой прибыли и валового смешанного дохода ⁶⁾
Rata de presiune fiscală ⁷⁾	21,1	21,0	Показатель налоговой нагрузки ⁷⁾
Rata de presiune socială ⁸⁾	6,5	6,5	Показатель социальной нагрузки ⁸⁾
Ponderele capacității (+) sau necesarului (-) de finanțare a națiunii în PIB ⁹⁾	-17,0	-10,8	Доля кредитования (+) или заимствования (-) национальной экономики в ВВП ⁹⁾

Note:

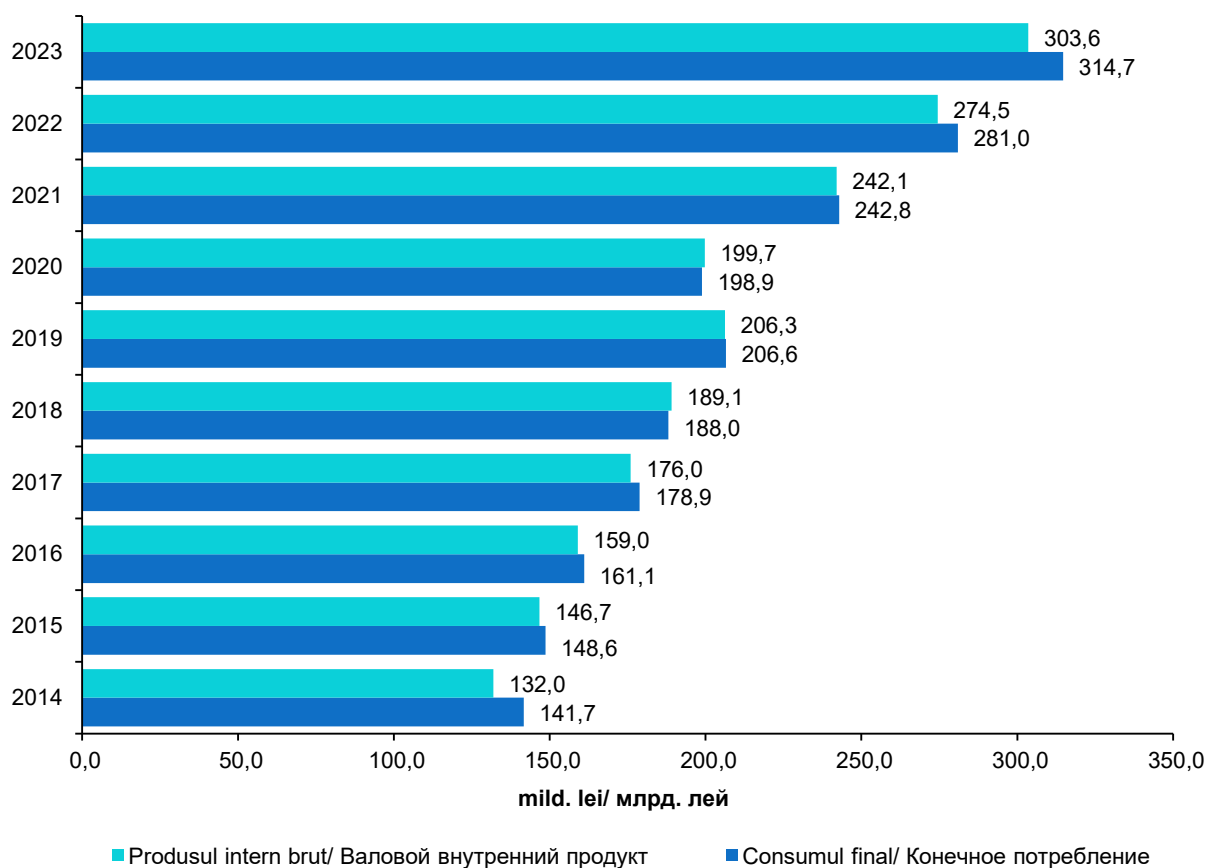
- Formarea brută de capital fix a sectorului societăților nefinanciare/ Valoarea adăugată brută a sectorului societăților nefinanciare x 100.
- (Economia brută+Transferuri nete de capital)/ (Formarea brută de capital fix + Variația stocurilor + Achiziții minus cedări de active neproduse) x 100 pentru sectorul societăților nefinanciare.
- Capacitatea (+) sau necesarul (-) de finanțare a gospodăriilor populației/ Venitul disponibil brut al gospodăriilor populației x 100.
- Economia brută a gospodăriilor populației/Venitul disponibil brut al gospodăriilor populației x 100.
- Capacitatea (+) sau (necesarul) (-) de finanțare a (al) economiei naționale/ Venitul disponibil brut al economiei naționale x 100.
- (Total excedent brut de exploatare + Venit mixt)/ Valoarea adăugată brută a economiei naționale x 100.
- (Impozite pe producție și importuri + Impozite curente pe venit, pe patrimoniu etc.)/ Produsul intern brut x 100.
- Cotizațiile sociale efective în sarcina angajatorilor primite de administrațiile publice/Produsul intern brut x 100.
- Capacitatea (+) sau necesarul (-) de finanțare a (al) economiei naționale/ Produsul intern brut x 100.

Примечания:

- Валовое накопление основного капитала сектора нефинансовых корпораций / валовую добавленную стоимость сектора нефинансовых корпораций x 100.
- (Валовое сбережение + чистые капитальные трансферты)/ (валовое накопление основного капитала + изменение запасов + приобретение минус выбытие произведенных финансовых активов) x100 сектора нефинансовых корпораций.
- Кредитование (+) или заимствование (-) домашних хозяйств/валовой располагаемый доход домашних хозяйств x 100.
- Валовое сбережение домашних хозяйств/валовой располагаемый доход домашних хозяйств x 100.
- Кредитование (+) или заимствование (-) национальной экономики/валовой располагаемый доход национальной экономики x 100.
- (Валовая прибыль + валовой смешанный доход)/валовая добавленная стоимость национальной экономики x 100.
- (Налоги на производство и импорт + текущие налоги на доходы, имущество и т.д.)/ валовой внутренний продукт x 100.
- Фактические отчисления работодателей на социальное страхование в сектор государственного управления/валовой внутренний продукт x 100.
- Кредитование (+) или заимствование (-) национальной экономики / валовой внутренний продукт x 100.

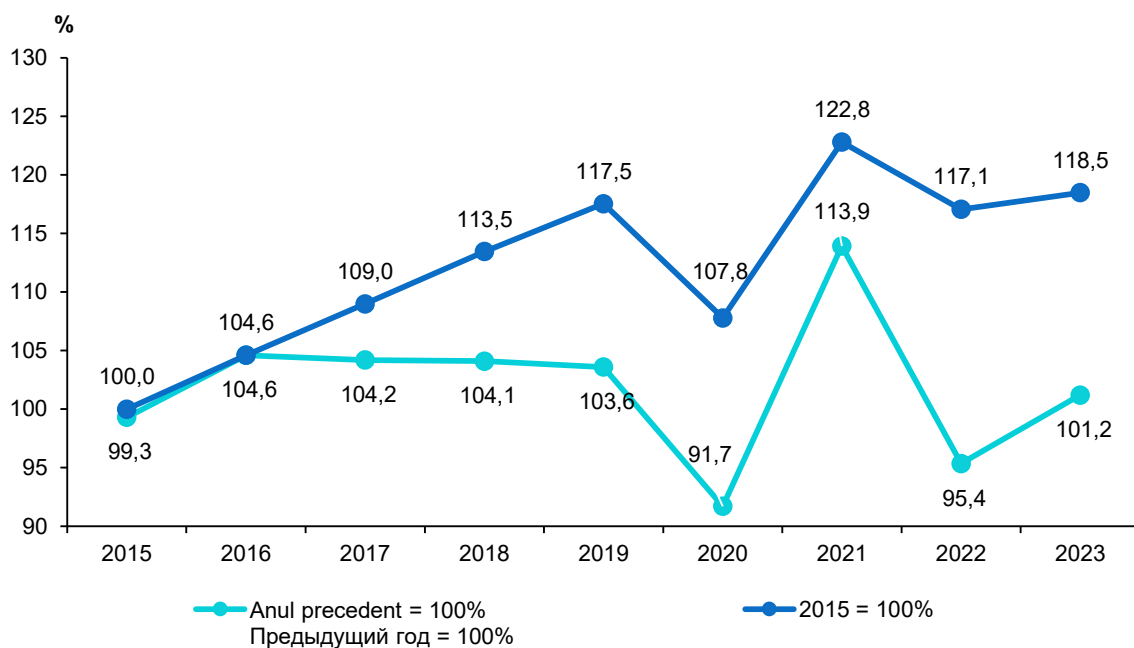
1.3. Dinamica Produsului intern brut și a consumului final

Динамика Валового внутреннего продукта и конечного потребления



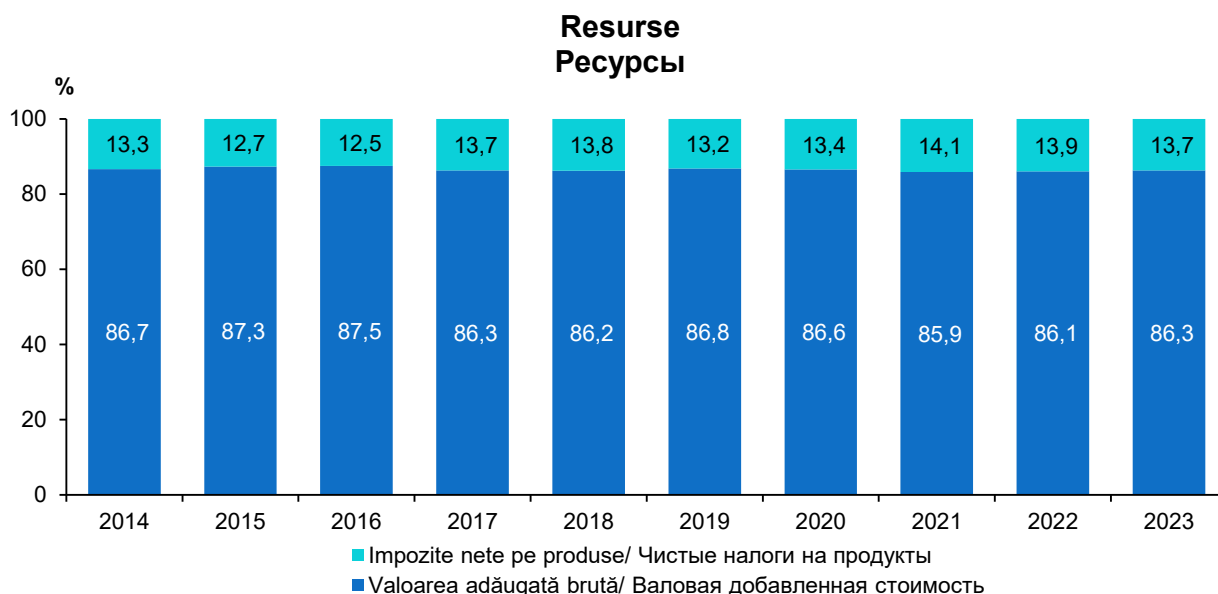
1.4. Indici de volum ai Produsului intern brut, %

Индексы физического объема Валового внутреннего продукта, %



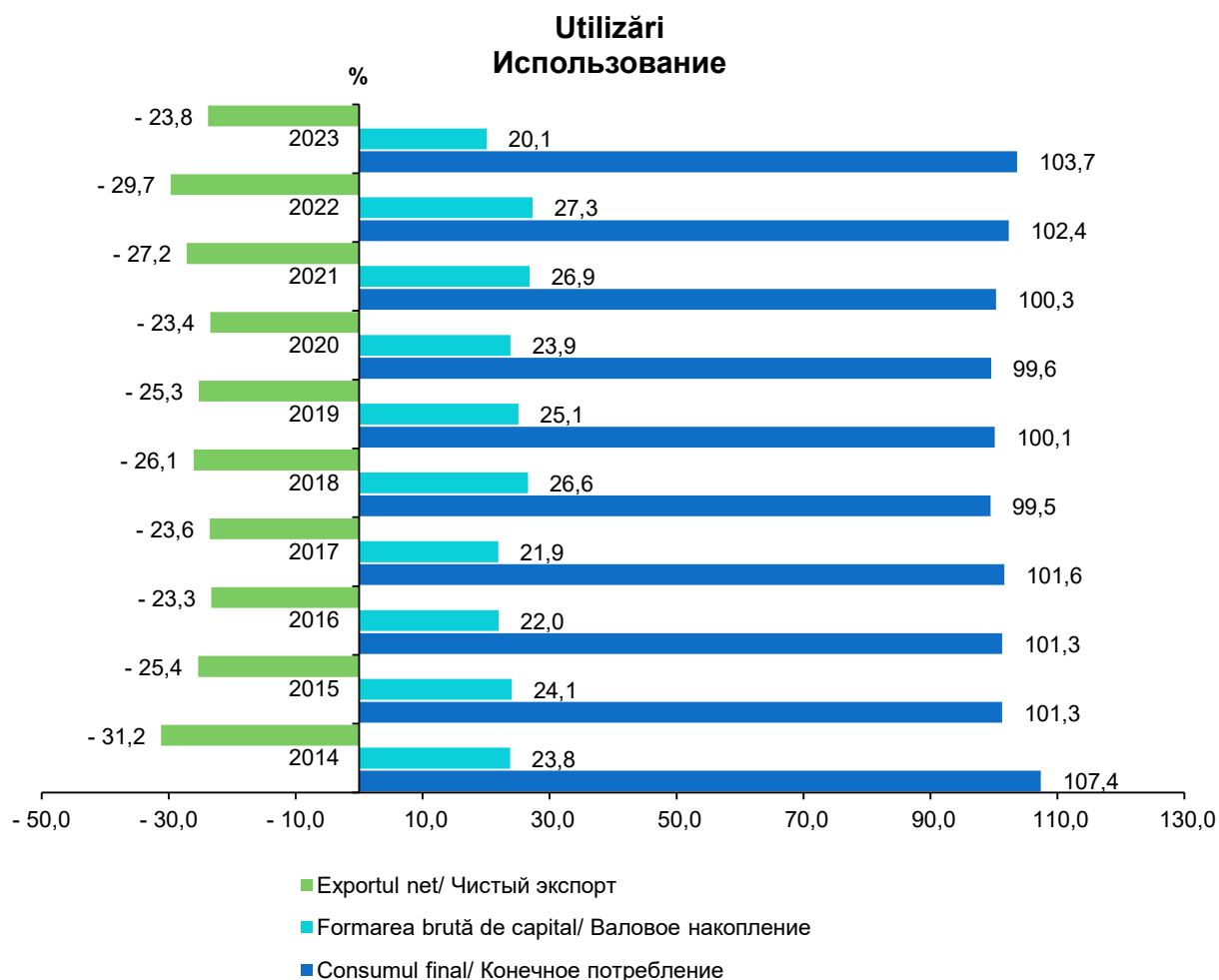
1.5. Structura Produsului intern brut pe categorii de resurse, %

Структура Валового внутреннего продукта по ресурсам, %



1.6. Structura Produsului intern brut pe categorii de utilizări, %

Структура Валового внутреннего продукта по категориям использования, %



2

**Conturi
consolidate**

***Консолидированные
счета***

2.1. Contul de bunuri și servicii, în anul 2023

Счет товаров и услуг в 2023 г.

prețuri curente, mii lei / текущие цены, тыс. лей

RESURSE			РЕСУРСЫ
P.1	Producția în prețuri de bază	494 691 523	Выпуск в основных ценах
P.7	Importul de bunuri și servicii	178 738 796	Импорт товаров и услуг
D.21	Impozite pe produse	43 467 629	Налоги на продукты
D.31	Subvenții pe produse (-)	1 845 012	Субсидии на продукты (-)
UTILIZĂRI			ИСПОЛЬЗОВАНИЕ
P.2	Consumul intermediar	232 760 101	Промежуточное потребление
P.3/P.4	Consumul final	314 696 107	Расходы на конечное потребление
P.51	Formarea brută de capital fix	59 000 323	Валовое накопление основного капитала
P.52	Variația stocurilor	2 010 732	Изменение запасов
P.6	Exportul de bunuri și servicii	106 585 672	Экспорт товаров и услуг

2.2. Contul de producție, în anul 2023

Счет производства в 2023 г.

prețuri curente, mii lei / текущие цены, тыс. лей

RESURSE			РЕСУРСЫ
P.1	Producția în prețuri de bază	494 691 523	Выпуск в основных ценах
D.21	Impozite pe produse	43 467 629	Налоги на продукты
D.31	Subvenții pe produse (-)	1 845 012	Субсидии на продукты (-)
UTILIZĂRI			ИСПОЛЬЗОВАНИЕ
P.2	Consumul intermediar	232 760 101	Промежуточное потребление
B.1*g	PRODUSUL INTERN BRUT ÎN PREȚURI DE PIAȚĂ	303 554 038	ВАЛОВОЙ ВНУТРЕННИЙ ПРОДУКТ В РЫНОЧНЫХ ЦЕНАХ

2.3. Contul de exploatare, în anul 2023

Счет образования доходов в 2023 г.

prețuri curente, mii lei / текущие цены, тыс. лей

RESURSE			РЕСУРСЫ
B.1*g	Produsul intern brut în prețuri de piață	303 554 038	Валовой внутренний продукт в рыночных ценах
UTILIZĂRI			ИСПОЛЬЗОВАНИЕ
D.1	Remunerarea salariaților	137 001 880	Оплата труда работников
D.2	Impozite pe producție și import	45 643 570	Налоги на производство и импорт
	din care:		в том числе:
D.21	- impozite pe produse	43 467 629	- налоги на продукты
D.29	- alte impozite pe producție	2 175 941	- другие налоги на производство
D.3	Subvenții (-)	1 971 746	Субсидии (-)
	din care:		в том числе:
D.31	- subvenții pe produse	1 845 012	- субсидии на продукты
D.39	- alte subvenții pe producție	126 734	- другие субсидии на производство
B.2/B.3	EXCEDENTUL BRUT DE EXPLOATARE / VENITUL MIXT BRUT	122 880 334	ВАЛОВАЯ ПРИБЫЛЬ / ВАЛОВОЙ СМЕШАННЫЙ ДОХОД

2.4. Contul de distribuire primară a veniturilor, în anul 2023

Счет первичного распределения доходов в 2023 г.

prețuri curente, mii lei / текущие цены, тыс. лей

RESURSE			РЕСУРСЫ
B.2/B.3	Excedentul brut de exploatare/ venitul mixt brut	122 880 334	Валовая прибыль/ валовой смешанный доход
D.1	Remunerarea salariaților, inclusiv „Restul lumii”	151 034 730	Оплата труда работников, включая „Остальной мир”
D.2	Impozite pe producție și import, inclusiv „Restul lumii”	45 712 430	Налоги на производство и импорт, включая „Остальной мир”
D.3	Subvenții, inclusiv „Restul lumii” (-)	1 971 746	Субсидии, включая „Остальной мир” (-)
D.4	Venituri din proprietate primite de la „Restul lumii”	3 634 454	Доходы от собственности, полученные от „Остального мира”
UTILIZĂRI			ИСПОЛЬЗОВАНИЕ
D.4	Venituri din proprietate transmise „Restului lumii”	12 889 318	Доходы от собственности, переданные „Остальному миру”
B.5*	VENITUL NAȚIONAL BRUT	308 400 883	ВАЛОВОЙ НАЦИОНАЛЬНЫЙ ДОХОД

2.5. Contul de distribuire secundară a veniturilor, în anul 2023

Счет вторичного распределения доходов в 2023 г.

prețuri curente, mii lei / текущие цены, тыс. лей

RESURSE			РЕСУРСЫ
B.5*	Venitul național brut	308 400 883	Валовой национальный доход
D.5	Transferuri curente primite de la „Restul lumii”	40 909 566	Текущие трансферты, полученные от „Остального мира”
UTILIZĂRI			ИСПОЛЬЗОВАНИЕ
D.5	Transferuri curente transmise „Restului lumii”	8 007 166	Текущие трансферты, переданные „Остальному миру”
B.6	VENITUL NAȚIONAL DISPONIBIL BRUT	341 303 283	ВАЛОВОЙ НАЦИОНАЛЬНЫЙ РАСПОЛАГАЕМЫЙ ДОХОД

2.6. Contul de utilizare a venitului disponibil brut, în anul 2023

Счет использования располагаемого дохода в 2023 г.

prețuri curente, mii lei / текущие цены, тыс. лей

RESURSE			РЕСУРСЫ
B.6	Venitul național disponibil brut	341 303 283	Валовой национальный располагаемый доход
UTILIZĂRI			ИСПОЛЬЗОВАНИЕ
P.3	Consumul final din care:	314 696 107	Конечное потребление в том числе:
	- gospodăriile populației	255 673 592	- домашние хозяйства
	- administrația publică	54 384 730	- государственное управление
	- servicii individuale	38 895 529	- индивидуальные услуги
	- servicii colective	15 489 201	- коллективные услуги
	- instituții fără scop lucrativ în serviciul gospodărilor populației	4 637 785	- некоммерческие организации, обслуживающие домашние хозяйства
B.8	ECONOMIA BRUTĂ	26 607 176	ВАЛОВОЕ СБЕРЕЖЕНИЕ

2.7. Contul de capital, în anul 2023

Счет операций с капиталом в 2023 г.

prețuri curente, mii lei / текущие цены, тыс. лей

MODIFICĂRI ÎN PASIVE ȘI CAPITAL PROPRIU			ИЗМЕНЕНИЯ В ПАССИВАХ И СТОИМОСТИ СОБСТВЕННОГО КАПИТАЛА
B.8	Economia brută	26 607 176	Валовое сбережение
D.9	Transferurile capitale primite de la „Restul lumii”	2 039 621	Капитальные трансферты, полученные от „Остального мира”
D.9	Transferurile capitale transmise „Restului lumii”(-)	558 622	Капитальные трансферты, переданные „Остальному миру”(-)
MODIFICĂRI ÎN ACTIVE			ИЗМЕНЕНИЯ В АКТИВАХ
P.51	Formarea brută de capital fix	59 000 323	Валовое накопление основного капитала
P.52	Variația stocurilor	2 010 732	Изменение запасов
K.2	Achiziții minus cedări de active nefinanciare neproduse	0	Приобретение минус выбытие произведенных нефинансовых активов
B.9	CAPACITATEA (+) / NECESARUL (-) DE FINANȚARE	-32 922 880	КРЕДИТОВАНИЕ (+) / ЗАИМСТВОВАНИЕ (-)

2.8. Conturile „Restului Lumii” în anul 2023

Счета „Остального Мира” в 2023 г.

2.8.1. Contul de bunuri și servicii, în anul 2023

Счет товаров и услуг в 2023 г.

prețuri curente, mii lei / текущие цены, тыс. лей

RESURSE			РЕСУРСЫ
P.7	Importul de bunuri și servicii	170 127 142	Импорт товаров и услуг
P.3	Consumul final al gospodăriilor populației - rezidenților peste hotare	8 611 654	Конечное потребление домашних хозяйств - резидентов за рубежом
UTILIZĂRI			ИСПОЛЬЗОВАНИЕ
P.6	Exportul de bunuri și servicii	97 456 257	Экспорт товаров и услуг
P.3	Consumul final al gospodăriilor populației - nerezidenților pe teritoriul țării	9 129 415	Конечное потребление домашних хозяйств - нерезидентов на территории страны
B.11	SOLDUL DE BUNURI ȘI SERVICII	72 153 124	САЛЬДО ТОВАРОВ И УСЛУГ

2.8.2. Contul de venituri primare și transferuri curente, în anul 2023

Счет первичных доходов и текущих трансфертов в 2023 г.

prețuri curente, mii lei / текущие цены, тыс. лей

RESURSE			РЕСУРСЫ
B.11	Soldul de bunuri și servicii	72 153 124	Сальдо товаров и услуг
D.1	Remunerarea salariaților - nerezidenților de către rezidenți	2 117 816	Оплата труда работников – нерезидентов резидентами
D.2	Impozite pe producție și importuri, plătite „restului lumii”	-5 984	Налоги на производство и импорт, выплаченные „Остальному миру”
D.3	Subvenții		Субсидии
D.4	Veniturile din proprietate plătite „Restului lumii”	12 889 318	Доходы от собственности, выплаченные „Остальному миру”
D.5	Transferurile curente transmise „Restului lumii”	8 007 166	Текущие трансферты, переданные „Остальному миру”
UTILIZĂRI			ИСПОЛЬЗОВАНИЕ
D.1	Remunerarea salariaților - rezidenților de către nerezidenți	16 150 666	Оплата труда работников – резидентов нерезидентами
D.2	Impozite pe producție și importuri, primite de la „Restul lumii”	62 876	Налоги на производство и импорт, полученные от „Остального мира”
D.3	Subvenții		Субсидии
D.4	Veniturile din proprietate primite de la „Restul lumii”	3 634 454	Доходы от собственности, полученные от „Остального мира”
D.5	Transferurile curente primite de la „Restul lumii”	40 909 566	Текущие трансферты, полученные от „Остального мира”
B.12	SOLDUL OPERAȚIUNILOR CURENTE CU „RESTUL LUMII”	34 403 879	САЛЬДО ТЕКУЩИХ ОПЕРАЦИЙ С „ОСТАЛЬНЫМ МИРОМ”

2.8.3. Contul de capital, în anul 2023

Счет операций с капиталом в 2023 г.

prețuri curente, mii lei / текущие цены, тыс. лей

MODIFICĂRI ÎN PASIVE ȘI CAPITAL PROPRIU			ИЗМЕНЕНИЯ В ПАССИВАХ И СТОИМОСТИ СОБСТВЕННОГО КАПИТАЛА
B.12	Soldul operațiunilor curente cu „Restul lumii”	34 403 879	Сальдо текущих операций с „Остальным миром”
D.9	Transferurile capitale, primite	558 622	Капитальные трансферты, полученные
D.9	Transferurile capitale, transmise (-)	2 039 621	Капитальные трансферты, переданные (-)
MODIFICĂRI ÎN ACTIVE			ИЗМЕНЕНИЯ В АКТИВАХ
K.2	Achiziții minus cedări de active nefinanciare neproduse	0	Приобретение минус выбытие произведенных нефинансовых активов
B.9	CAPACITATEA (+) / NECESARUL (-) DE FINANȚARE	32 922 880	КРЕДИТОВАНИЕ (+) / ЗАИМСТВОВАНИЕ (-)

Conturi pe sectoare instituționale

*Счета по
институциональным*

3.1. Contul de producție, în anul 2023

Счет производства в 2023 г.

prețuri curente, mii lei / текущие цены, тыс. лей

	Societăți nefinanciare <i>Нефинансовые корпорации</i>	Societăți financiare <i>Финансовые корпорации</i>	Administrația publică <i>Государственное управление</i>	Gospodăriile populației <i>Домашние хозяйства</i>	Instituții fără scop lucrativ în serviciul gospodăriilor populației <i>Некоммерческие организации, обслуживающие домашние хозяйства</i>	Total Всего	
	S.11	S.12	S.13	S.14	S.15	S.1	
RESURSE							РЕСУРСЫ
P.1 Producția în prețuri de bază	366 375 788	15 841 552	35 623 667	71 802 944	5 047 572	494 691 523	<i>Выпуск в основных ценах</i>
UTILIZĂRI							ИСПОЛЬЗОВАНИЕ
P.2 Consumul intermediar	186 311 101	5 019 788	9 390 222	30 018 753	2 020 238	232 760 101	<i>Промежуточное потребление</i>
B.1g VALOAREA ADĂUGATĂ BRUTĂ	180 064 687	10 821 764	26 233 445	41 784 191	3 027 334	261 931 421	ВАЛОВАЯ ДОБАВЛЕННАЯ СТОИМОСТЬ

3.2. Contul de exploatare, în anul 2023

Счет образования доходов в 2023 г.

prețuri curente, mii lei / текущие цены, тыс. лей

	Societăți nefinanciare <i>Нефинансовые корпорации</i>	Societăți financiare <i>Финансовые корпорации</i>	Administrația publică <i>Государственное управление</i>	Gospodăriile populației <i>Домашние хозяйства</i>	Instituții fără scop lucrativ în serviciul gospodăriilor populației <i>Некоммерческие организации, обслуживающие домашние хозяйства</i>	Total Всего	
	S.11	S.12	S.13	S.14	S.15	S.1	
RESURSE							РЕСУРСЫ
B.1g Valoarea adăugată brută	180 064 687	10 821 764	26 233 445	41 784 191	3 027 334	261 931 421	<i>Валовая добавленная стоимость</i>
UTILIZĂRI							ИСПОЛЬЗОВАНИЕ
D.1 Remunerarea salariaților	105 470 084	4 652 110	24 778 261		2 101 425	137 001 880	<i>Оплата труда работников</i>
D.29 Alte impozite pe producție	607 533			1 568 408		2 175 941	<i>Другие налоги на производство</i>
D.39 Alte subvenții pe producție (-)	126 734					126 734	<i>Другие субсидии на производство (-)</i>
B.2 EXCEDENTUL BRUT DE EXPLOATARE	74 113 804	6 169 654	1 455 184	17 477 797	925 909	100 142 348	ВАЛОВАЯ ПРИБЫЛЬ
B.3 VENITUL MIXT BRUT				22 737 986		22 737 986	ВАЛОВОЙ СМЕШАННЫЙ ДОХОД

3.3. Contul de distribuire primară a veniturilor, în anul 2023

Счет первичного распределения доходов в 2023 г.

prețuri curente, mii lei / текущие цены, тыс. лей

	Societăți nefinanciare Нефинансовые корпорации	Societăți financiare Финансовые корпорации	Administrația publică Государственное управление	Gospodăriile populației Домашние хозяйства	Instituții fără scop lucrativ în serviciul gospodăriilor populației Некоммерческие организации, обслуживающие домашние хозяйства	Total Всего	
	S.11	S.12	S.13	S.14	S.15	S.1	
RESURSE							РЕСУРСЫ
B.2 Excedentul brut de exploatare	74 113 804	6 169 654	1 455 184	17 477 797	925 909	100 142 348	Валовая прибыль
B.3 Venitul mixt brut				22 737 986		22 737 986	Валовой смешанный доход
D.1 Remunerarea salariaților, inclusiv „Restul lumii”				151 034 730		151 034 730	Оплата труда работников, включая „Остальной мир”
D.2 Impozite pe producție și import, inclusiv „Restul lumii”			45 712 430			45 712 430	Налоги на производство и импорт, включая „Остальной мир”
D.3 Subvenții, inclusiv „Restul lumii” (-)			1 971 746			1 971 746	Субсидии, включая „Остальной мир” (-)
D.4 Venituri din proprietate primite	2 091 077	19 515 160	957 299	16 063 248	30 941	38 657 726	Доходы от собственности, полученные
UTILIZĂRI							ИСПОЛЬЗОВАНИЕ
D.4 Venituri din proprietate plătite	28 797 517	13 178 668	5 442 260	486 349	7 795	47 912 590	Доходы от собственности, выплаченные
SOLDUL VENITURILOR PRIMARE (BRUT)	47 407 365	12 506 145	40 710 906	206 827 412	949 056	308 400 883	САЛЬДО ПЕРВИЧНЫХ ДОХОДОВ (ВАЛОВОЕ)

3.4. Contul de distribuire secundară a veniturilor, în anul 2023

Счет вторичного распределения доходов в 2023 г.

prețuri curente, mii lei / текущие цены, тыс. лей

	Societăți nefinanciare Нефинансовые корпорации	Societăți financiare Финансовые корпорации	Administrația publică Государственное управление	Gospodăriile populației Домашние хозяйства	Instituții fără scop lucrativ în serviciul gospodăriilor populației Некоммерческие организации, обслуживающие домашние хозяйства	Total Всего	
	S.11	S.12	S.13	S.14	S.15	S.1	
RESURSE							РЕСУРСЫ
B.5* Soldul veniturilor primare (brut)	47 407 365	12 506 145	40 710 906	206 827 412	949 056	308 400 883	Сальдо первичных доходов (валовое)
D.5 Transferuri curente primite	12 167 291	2 869 916	95 560 803	70 295 994	3 943 515	184 837 520	Текущие трансферты полученные
UTILIZĂRI							ИСПОЛЬЗОВАНИЕ
D.5 Transferuri curente transmise	10 976 875	3 684 208	87 396 574	49 612 869	264 594	151 935 120	Текущие трансферты переданные
B.6 VENITUL DISPONIBIL BRUT	48 597 781	11 691 853	48 875 135	227 510 537	4 627 977	341 303 283	ВАЛОВОЙ РАСПОЛАГАЕМЫЙ ДОХОД

3.5. Contul de utilizare a venitului disponibil brut, în anul 2023

Счет использования располагаемого дохода в 2023 г.

prețuri curente, mii lei / текущие цены, тыс. лей

		Societăți nefinanciare Нефинансовые корпорации	Societăți financiare Финансовые корпорации	Administrația publică Государственное управление	Gospodăriile populației Домашние хозяйства	Instituții fără scop lucrativ în serviciul gospodăriilor populației Некоммерческие организации, обслуживающие домашние хозяйства	Total Всего	
		S.11	S.12	S.13	S.14	S.15	S.1	
RESURSE								РЕСУРСЫ
B.6	Venitul disponibil brut	48 597 781	11 691 853	48 875 135	227 510 537	4 627 977	341 303 283	Валовой располагаемый доход
D.8	Ajustări pentru modificările activelor nete ale gospodăriilor populației în fondurile de pensii				-567		-567	Корректировка на изменение чистой стоимости активов домашних хозяйств в пенсионных фондах
UTILIZĂRI								ИСПОЛЬЗОВАНИЕ
P.3	Consumul final			54 384 730	255 673 592	4 637 785	314 696 107	Конечное потребление
	Ajustări pentru modificările activelor nete ale gospodăriilor populației în fondurile de pensii		-567				-567	Корректировка на изменение чистой стоимости активов домашних хозяйств в пенсионных фондах
B.8	ECONOMIA BRUTĂ	48 597 781	11 692 420	-5 509 595	-28 163 622	-9 808	26 607 176	ВАЛОВОЕ СБЕРЕЖЕНИЕ

3.6. Contul de redistribuire a veniturilor în natură, în anul 2023

Счет перераспределения доходов в натуральной форме в 2023 г.

prețuri curente, mii lei / текущие цены, тыс. лей

		Societăți nefinanciare Нефинансовые корпорации	Societăți financiare Финансовые корпорации	Administrația publică Государственное управление	Gospodăriile populației Домашние хозяйства	Instituții fără scop lucrativ în serviciul gospodăriilor populației Некоммерческие организации, обслуживающие домашние хозяйства	Total Всего	
		S.11	S.12	S.13	S.14	S.15	S.1	
RESURSE								РЕСУРСЫ
B.6	Venitul disponibil brut	48 597 781	11 691 853	48 875 135	227 510 537	4 627 977	341 303 283	Валовой располагаемый доход
D.63	Transferurile sociale în natură, primite				43 533 314		43 533 314	Социальные трансферты в натуре, полученные
UTILIZĂRI								ИСПОЛЬЗОВАНИЕ
D.63	Transferurile sociale în natură, transmise			38 895 529		4 637 785	43 533 314	Социальные трансферты в натуре, переданные
B.7	VENITUL DISPONIBIL AJUSTAT BRUT	48 597 781	11 691 853	9 979 606	271 043 851	-9 808	341 303 283	СКОРРЕКТИРОВАННЫЙ ВАЛОВОЙ РАСПОЛАГАЕМЫЙ ДОХОД

3.7. Contul de utilizare a venitului disponibil ajustat brut, în anul 2023

Счет использования скорректированного валового располагаемого дохода в 2023 г.

prețuri curente, mii lei / текущие цены, тыс. лей

		Societăți nefinanciare <i>Нефинансовые корпорации</i>	Societăți financiare <i>Финансовые корпорации</i>	Administrația publică <i>Государственное управление</i>	Gospodăriile populației <i>Домашние хозяйства</i>	Instituții fără scop lucrativ în serviciul gospodăriilor populației <i>Некоммерческие организации, обслуживающие домашние хозяйства</i>	Total Всего	
		S.11	S.12	S.13	S.14	S.15	S.1	
RESURSE								РЕСУРСЫ
B.7	Venitul disponibil ajustat brut	48 597 781	11 691 853	9 979 606	271 043 851	-9 808	341 303 283	Скорректированный валовой располагаемый доход
D.8	Ajustări pentru modificările activelor nete ale gospodăriilor populației în fondurile de pensii				-567		-567	Корректировка на изменение чистой стоимости активов домашних хозяйств в пенсионных фондах
UTILIZĂRI								ИСПОЛЬЗОВАНИЕ
	Consumul final efectiv			15 489 201	299 206 906		314 696 107	Фактическое конечное потребление
D.8	Ajustări pentru modificările activelor nete ale gospodăriilor populației în fondurile de pensii		-567				-567	Корректировка на изменение чистой стоимости активов домашних хозяйств в пенсионных фондах
B.8	ECONOMIA BRUTĂ	48 597 781	11 692 420	-5 509 595	-28 163 622	-9 808	26 607 176	ВАЛОВОЕ СБЕРЕЖЕНИЕ

3.8. Contul de capital, în anul 2023

Счет операций с капиталом в 2023 г.

prețuri curente, mii lei / текущие цены, тыс. лей

	Societăți nefinanciare <i>Нефинансовые корпорации</i>	Societăți financiare <i>Финансовые корпорации</i>	Administrația publică <i>Государственное управление</i>	Gospodăriile populației <i>Домашние хозяйства</i>	Instituții fără scop lucrativ în serviciul gospodăriilor populației <i>Некоммерческие организации, обслуживающие домашние хозяйства</i>	Total <i>Всего</i>	
	S.11	S.12	S.13	S.14	S.15	S.1	
MODIFICĂRI ÎN PASIVE ȘI CAPITAL PROPRIU							ИЗМЕНЕНИЯ В ПАСИВАХ И СТОИМОСТИ СОБСТВЕННОГО КАПИТАЛА
B.8 Economia brută	48 597 781	11 692 420	-5 509 595	-28 163 622	-9 808	26 607 176	<i>Валовое сбережение</i>
D.9 Transferurile capitale primite	2 149 097		2 756 110	1 106 714	42 006	6 053 927	<i>Капитальные трансферты полученные</i>
D.9 Transferurile capitale transmise (-)	251 662		3 762 645	558 622		4 572 929	<i>Капитальные трансферты переданные (-)</i>
MODIFICĂRI ÎN ACTIVE							ИЗМЕНЕНИЯ В АКТИВАХ
P.51 Formarea brută de capital fix	38 439 513	1 160 005	8 947 364	10 435 967	17 474	59 000 323	<i>Валовое накопление основного капитала</i>
P.52 Variația stocurilor	1 591 607		419 125			2 010 732	<i>Изменение запасов</i>
K.2 Achiziții minus cedări de active nefinanciare neproduse	508 957		-567 264	58 307		0	<i>Приобретение минус выбытие произведенных нефинансовых активов</i>
CAPACITATEA (+) / NECESARUL (-) DE FINANȚARE	9 955 140	10 532 415	-15 315 354	-38 109 806	14 724	-32 922 880	КРЕДИТОВАНИЕ (+) / ЗАИМСТВОВАНИЕ (-)

Conturi pe sectoare instituționale și activități economice

*Счета по
институциональным
секторам и видам
экономической деятельности*

4.1. Contul de producție, în anul 2023

Счет производства в 2023 г.

prețuri curente, mii lei / текущие цены, тыс. лей

	RESURSE РЕСУРСЫ	UTILIZĂRI ИСПОЛЬЗОВАНИЕ			
		Producția în prețuri de bază Выпуск в основных ценах	Consumul intermediar Промежуточное потребление		Valoarea adăugată brută Валовая добавленная стоимость
A	Agricultură, silvicultură și pescuit	46 146 451	24 641 018	21 505 433	Сельское, лесное и рыбное хозяйство
S.11	Societăți nefinanciare	21 863 895	12 679 375	9 184 520	Нефинансовые корпорации
S.13	Administrația publică	475 699	84 323	391 376	Государственное управление
S.14	Gospodăriile populației	23 806 857	11 877 320	11 929 538	Домашние хозяйства
B	Industria extractivă	1 185 274	601 303	583 971	Добыча полезных ископаемых
S.11	Societăți nefinanciare	1 185 274	601 303	583 971	Нефинансовые корпорации
C	Industria prelucrătoare	80 653 670	55 297 424	25 356 246	Обрабатывающая промышленность
S.11	Societăți nefinanciare	79 779 281	54 740 446	25 038 835	Нефинансовые корпорации
S.14	Gospodăriile populației	874 389	556 978	317 411	Домашние хозяйства
D	Producția și furnizarea de energie electrică și termică, gaze, apă caldă și aer condiționat	16 162 607	11 718 714	4 443 893	Производство и обеспечение электро- и теплосилой, газом, горячей водой; кондиционирование воздуха
S.11	Societăți nefinanciare	16 162 607	11 718 714	4 443 893	Нефинансовые корпорации
E	Distribuția apei; salubritate, gestionarea deșeurilor, activități de decontaminare	2 887 546	1 207 827	1 679 718	Водоснабжение; очистка и обработка отходов и восстановительные работы
S.11	Societăți nefinanciare	2 887 546	1 207 827	1 679 718	Нефинансовые корпорации
F	Construcții	53 094 503	31 466 094	21 628 409	Строительство
S.11	Societăți nefinanciare	31 652 401	18 219 279	13 433 122	Нефинансовые корпорации
S.14	Gospodăriile populației	21 442 102	13 246 815	8 195 287	Домашние хозяйства
G	Comerț cu ridicata și cu amănuntul; întreținerea și repararea autovehiculelor și a motocicletelor	82 577 850	33 580 860	48 996 990	Оптовая и розничная торговля; техническое обслуживание и ремонт автотранспортных средств и мотоциклов
S.11	Societăți nefinanciare	79 929 902	32 452 001	47 477 901	Нефинансовые корпорации
S.14	Gospodăriile populației	2 647 948	1 128 859	1 519 089	Домашние хозяйства
H	Transport și depozitare	33 258 906	18 748 163	14 510 743	Транспорт и хранение
S.11	Societăți nefinanciare	32 523 262	18 359 377	14 163 885	Нефинансовые корпорации
S.14	Gospodăriile populației	735 644	388 786	346 858	Домашние хозяйства
I	Activități de cazare și alimentație publică	10 160 496	5 390 920	4 769 576	Деятельность по размещению и общественному питанию
S.11	Societăți nefinanciare	10 132 461	5 375 513	4 756 948	Нефинансовые корпорации
S.14	Gospodăriile populației	28 035	15 407	12 628	Домашние хозяйства

prețuri curente, mii lei / текущие цены, тыс. лей

	RESURSE РЕСУРСЫ	UTILIZARI ИСПОЛЬЗОВАНИЕ			
		Producția în prețuri de bază Выпуск в основных ценах	Consumul intermediar Промежуточное потребление		Valoarea adăugată brută Валовая добавленная стоимость
J	Informații și comunicații	27 084 253	6 148 406	20 935 847	Информационные услуги и связь
S.11	Societăți nefinanciare	26 727 052	6 100 238	20 626 814	Нефинансовые корпорации
S.14	Gospodăriile populației	357 201	48 168	309 033	Домашние хозяйства
K	Activități financiare și de asigurări	15 841 552	5 019 788	10 821 764	Финансовая и страховая деятельность
S.12	Societăți financiare	15 841 552	5 019 788	10 821 764	Финансовые корпорации
L	Tranzacții imobiliare	29 333 374	5 895 006	23 438 368	Операции с недвижимым имуществом
S.11	Societăți nefinanciare	9 782 419	3 821 847	5 960 571	Нефинансовые корпорации
S.14	Gospodăriile populației	19 550 955	2 073 159	17 477 797	Домашние хозяйства
M	Activități profesionale, științifice și tehnice	9 376 778	3 170 230	6 206 548	Профессиональная, научная и техническая деятельность
S.11	Societăți nefinanciare	8 386 623	2 606 267	5 780 356	Нефинансовые корпорации
S.13	Administrația publică	568 422	447 818	120 605	Государственное управление
S.14	Gospodăriile populației	421 733	116 145	305 587	Домашние хозяйства
N	Activități de servicii administrative și activități de servicii suport	10 474 291	6 990 291	3 484 000	Административная деятельность и дополнительные услуги в данной области
S.11	Societăți nefinanciare	10 429 528	6 974 092	3 455 436	Нефинансовые корпорации
S.14	Gospodăriile populației	44 763	16 199	28 564	Домашние хозяйства
O	Administrație publică și apărare; asigurări sociale obligatorii	15 603 768	4 341 957	11 261 811	Государственное управление и оборона; обязательное социальное страхование
S.13	Administrația publică	15 603 768	4 341 957	11 261 811	Государственное управление
P	Învățământ	22 776 094	5 129 931	17 646 164	Образование
S.11	Societăți nefinanciare	7 979 699	1 568 980	6 410 719	Нефинансовые корпорации
S.13	Administrația publică	14 258 494	3 387 877	10 870 617	Государственное управление
S.14	Gospodăriile populației	42 166	9 081	33 085	Домашние хозяйства
S.15	Instituții fără scop lucrativ în serviciul gospodăriilor populației	495 735	163 992	331 743	Некоммерческие организации, обслуживающие домашние хозяйства
Q	Sănătate și asistență socială	24 499 759	7 171 753	17 328 006	Здравоохранение и социальные услуги
S.11	Societăți nefinanciare	21 405 670	6 509 980	14 895 690	Нефинансовые корпорации
S.13	Administrația publică	2 941 209	611 217	2 329 992	Государственное управление
S.14	Gospodăriile populației	8 891	2 668	6 223	Домашние хозяйства
S.15	Instituții fără scop lucrativ în serviciul gospodăriilor populației	143 989	47 888	96 101	Некоммерческие организации, обслуживающие домашние хозяйства

prețuri curente, mii lei / текущие цены, тыс. лей

		RESURSE	UTILIZARI		
		РЕСУРСЫ	ИСПОЛЬЗОВАНИЕ		
		Producția în prețuri de bază Выпуск в основных ценах	Consumul intermediar Промежуточное потребление	Valoarea adăugată brută Валовая добавленная стоимость	
R	Artă, activități de recreere și de agrement	6 417 622	3 602 666	2 814 956	Искусство, развлечения и отдых
S.11	Societăți nefinanciare	4 226 974	2 860 028	1 366 946	Нефинансовые корпорации
S.13	Administrația publică	1 776 075	517 030	1 259 045	Государственное управление
S.14	Gospodăriile populației	34 622	21 775	12 847	Домашние хозяйства
S.15	Instituții fără scop lucrativ în serviciul gospodăriilor populației	379 951	203 833	176 118	Некоммерческие организации, обслуживающие домашние хозяйства
S	Alte activități de servicii	6 591 845	2 637 750	3 954 095	Предоставление прочих видов услуг
S.11	Societăți nefinanciare	1 321 195	515 832	805 363	Нефинансовые корпорации
S.14	Gospodăriile populației	1 242 753	517 393	725 360	Домашние хозяйства
S.15	Instituții fără scop lucrativ în serviciul gospodăriilor populației	4 027 897	1 604 525	2 423 372	Некоммерческие организации, обслуживающие домашние хозяйства
T	Activități ale gospodăriilor casnice în calitate de angajator de personal casnic; activități ale gospodăriilor casnice de producere de bunuri și servicii destinate consumului propriu	564 885		564 885	Деятельность домашних хозяйств, нанимающих домашнюю прислугу и производящих товары и услуги для собственного потребления
S.14	Gospodăriile populației	564 885		564 885	Домашние хозяйства
	TOTAL	494 691 523	232 760 101	261 931 421	ВСЕГО
S.11	Societăți nefinanciare	366 375 788	186 311 101	180 064 687	Нефинансовые корпорации
S.12	Societăți financiare	15 841 552	5 019 788	10 821 764	Финансовые корпорации
S.13	Administrația publică	35 623 667	9 390 222	26 233 445	Государственное управление
S.14	Gospodăriile populației	71 802 944	30 018 753	41 784 191	Домашние хозяйства
S.15	Instituții fără scop lucrativ în serviciul gospodăriilor populației	5 047 572	2 020 238	3 027 334	Некоммерческие организации, обслуживающие домашние хозяйства

4.2. Contul de exploatare, în anul 2023

Счет образования доходов в 2023 г.

prețuri curente, mii lei / текущие цены, тыс. лей

	RESURSE РЕСУРСЫ	UTILIZĂRI ИСПОЛЬЗОВАНИЕ				Excedentul brut de exploatare/ venitul mixt brut Валовая прибыль/ валовой смешанный доход	
		Valoarea adăugată brută Валовая добавленная стоимость	Remunerarea salariaților Оплата труда работников	Alte impozite pe producție Другие налоги на производство	Alte subvenții pe producție (-) Другие субсидии на производство (-)		
A	Agricultură, silvicultură și pescuit	21 505 433	4 073 436	215 943	48 096	17 264 151	Сельское, лесное и рыбное хозяйство
S.11	Societăți nefinanciare	9 184 520	3 689 782	52 746	48 096	5 490 089	Нефинансовые корпорации
S.13	Administrația publică	391 376	383 654			7 722	Государственное управление
S.14	Gospodăriile populației	11 929 538		163 198		11 766 340	Домашние хозяйства
B	Industria extractivă	583 971	246 596	21 129		316 246	Добыча полезных ископаемых
S.11	Societăți nefinanciare	583 971	246 596	21 129		316 246	Нефинансовые корпорации
C	Industria prelucrătoare	25 356 246	15 174 787	256 209		9 925 250	Обрабатывающая промышленность
S.11	Societăți nefinanciare	25 038 835	15 174 787	60 082		9 803 965	Нефинансовые корпорации
S.14	Gospodăriile populației	317 411		196 126		121 285	Домашние хозяйства
D	Producția și furnizarea de energie electrică și termică, gaze, apă caldă și aer condiționat	4 443 893	3 214 879	39 367		1 189 647	Производство и обеспечение электро- и тепловыделением, газом, горячей водой; кондиционирование воздуха
S.11	Societăți nefinanciare	4 443 893	3 214 879	39 367		1 189 647	Нефинансовые корпорации
E	Distribuția apei; salubritate, gestionarea deșeurilor, activități de decontaminare	1 679 718	1 312 970	66 549		300 199	Водоснабжение; очистка и обработка отходов и восстановительные работы
S.11	Societăți nefinanciare	1 679 718	1 312 970	66 549		300 199	Нефинансовые корпорации
F	Construcții	21 628 409	5 163 280	333 625		16 131 504	Строительство
S.11	Societăți nefinanciare	13 433 122	5 163 280	52 811		8 217 031	Нефинансовые корпорации
S.14	Gospodăriile populației	8 195 287		280 814		7 914 473	Домашние хозяйства

		RESURSE	UTILIZĂRI				
		РЕСУРСЫ	ИСПОЛЬЗОВАНИЕ				
		Valoarea adăugată brută <i>Валовая добавленная стоимость</i>	Remunerarea salariaților <i>Оплата труда работников</i>	Alte impozite pe producție <i>Другие налоги на производство</i>	Alte subvenții pe producție (-) <i>Другие субсидии на производство (-)</i>	Excedentul brut de exploatare/venitul mixt brut <i>Валовая прибыль/валовой смешанный доход</i>	
G	Comerț cu ridicata și cu amănuntul; întreținerea și repararea autovehiculelor și a motocicletelor	48 996 990	27 176 493	648 841		21 171 656	Оптовая и розничная торговля; техническое обслуживание и ремонт автотранспортных средств и мотоциклов
S.11	Societăți nefinanciare	47 477 901	27 176 493	152 157		20 149 251	Нефинансовые корпорации
S.14	Gospodăriile populației	1 519 089		496 684		1 022 405	Домашние хозяйства
H	Transport și depozitare	14 510 743	8 235 030	218 762	45 295	6 102 246	Транспорт и хранение
S.11	Societăți nefinanciare	14 163 885	8 235 030	55 872	45 295	5 918 278	Нефинансовые корпорации
S.14	Gospodăriile populației	346 858		162 890		183 968	Домашние хозяйства
I	Activități de cazare și alimentație publică	4 769 576	2 188 002	15 329		2 566 246	Деятельность по размещению и обществу питанию
S.11	Societăți nefinanciare	4 756 948	2 188 002	10 629		2 558 317	Нефинансовые корпорации
S.14	Gospodăriile populației	12 628		4 699		7 928	Домашние хозяйства
J	Informații și comunicații	20 935 847	13 243 135	224 135	26 747	7 495 324	Информационные услуги и связь
S.11	Societăți nefinanciare	20 626 814	13 243 135	38 858	26 747	7 371 568	Нефинансовые корпорации
S.14	Gospodăriile populației	309 033		185 277		123 756	Домашние хозяйства
K	Activități financiare și de asigurări	10 821 764	4 652 110			6 169 654	Финансовая и страховая деятельность
S.12	Societăți financiare	10 821 764	4 652 110			6 169 654	Финансовые корпорации
L	Tranzacții imobiliare	23 438 368	1 910 695	33 215		21 494 458	Операции с недвижимым имуществом
S.11	Societăți nefinanciare	5 960 571	1 910 695	33 215		4 016 661	Нефинансовые корпорации
S.14	Gospodăriile populației	17 477 797				17 477 797	Домашние хозяйства
M	Activități profesionale, științifice și tehnice	6 206 548	4 020 016	64 600		2 121 932	Профессиональная, научная и техническая деятельность
S.11	Societăți nefinanciare	5 780 356	3 899 903	15 149		1 865 304	Нефинансовые корпорации
S.13	Administrația publică	120 605	120 113			492	Государственное управление
S.14	Gospodăriile populației	305 587		49 451		256 136	Домашние хозяйства

		RESURSE	UTILIZĂRI				
		РЕСУРСЫ	ИСПОЛЬЗОВАНИЕ				
		Valoarea adăugată brută <i>Валовая добавленная стоимость</i>	Remunerarea salariaților <i>Оплата труда работников</i>	Alte impozite pe producție <i>Другие налоги на производство</i>	Alte subvenții pe producție (-) <i>Другие субсидии на производство (-)</i>	Excedentul brut de exploatare/ venitul mixt brut <i>Валовая прибыль/ валовой смешанный доход</i>	
N	Activități de servicii administrative și activități de servicii suport	3 484 000	2 213 031	28 975	6 595	1 248 589	Административная деятельность и дополнительные услуги в данной области
S.11	Societăți nefinanciare	3 455 436	2 213 031	6 795	6 595	1 242 206	Нефинансовые корпорации
S.14	Gospodăriile populației	28 564		22 180		6 384	Домашние хозяйства
O	Administrație publică și apărare; asigurări sociale obligatorii	11 261 811	10 109 520			1 152 291	Государственное управление и оборона; обязательное социальное страхование
S.13	Administrația publică	11 261 811	10 109 520			1 152 291	Государственное управление
P	Învățământ	17 646 164	15 000 686			2 645 478	Образование
S.11	Societăți nefinanciare	6 410 719	3 898 154			2 512 565	Нефинансовые корпорации
S.13	Administrația publică	10 870 617	10 814 220			56 396	Государственное управление
S.14	Gospodăriile populației	33 085				33 085	Домашние хозяйства
S.15	Instituții fără scop lucrativ în serviciul gospodăriilor populației	331 743	288 312			43 431	Некоммерческие организации, обслуживающие домашние хозяйства
Q	Sănătate și asistență socială	17 328 006	14 477 740			2 850 266	Здравоохранение и социальные услуги
S.11	Societăți nefinanciare	14 895 690	12 284 939			2 610 751	Нефинансовые корпорации
S.13	Administrația publică	2 329 992	2 117 046			212 945	Государственное управление
S.14	Gospodăriile populației	6 223				6 223	Домашние хозяйства
S.15	Instituții fără scop lucrativ în serviciul gospodăriilor populației	96 101	75 754			20 347	Некоммерческие организации, обслуживающие домашние хозяйства
R	Artă, activități de recreere și de agrement	2 814 956	2 457 903			357 053	Искусство, развлечения и отдых
S.11	Societăți nefinanciare	1 366 946	1 072 517			294 429	Нефинансовые корпорации
S.13	Administrația publică	1 259 045	1 233 708			25 337	Государственное управление
S.14	Gospodăriile populației	12 847				12 847	Домашние хозяйства
S.15	Instituții fără scop lucrativ în serviciul gospodăriilor populației	176 118	151 678			24 440	Некоммерческие организации, обслуживающие домашние хозяйства

		RESURSE	UTILIZĂRI				
		РЕСУРСЫ	ИСПОЛЬЗОВАНИЕ				
		Valoarea adăugată brută Валовая добавленная стоимость	Remunerarea salariaților Оплата труда работников	Alte impozite pe producție Другие налоги на производство	Alte subvenții pe producție (-) Другие субсидии на производство (-)	Excedentul brut de exploatare/venitul mixt brut Валовая прибыль/валовой смешанный доход	
S	Alte activități de servicii	3 954 095	2 131 574	9 261		1 813 260	Предоставление прочих видов услуг
S.11	Societăți nefinanciare	805 363	545 893	2 172		257 298	Нефинансовые корпорации
S.14	Gospodăriile populației	725 360		7 089		718 271	Домашние хозяйства
S.15	Instituții fără scop lucrativ în serviciul gospodăriilor populației	2 423 372	1 585 681			837 691	Некоммерческие организации, обслуживающие домашние хозяйства
T	Activități ale gospodăriilor casnice în calitate de angajator de personal casnic; activități ale gospodăriilor casnice de producere de bunuri și servicii destinate consumului propriu	564 885				564 885	Деятельность домашних хозяйств, нанимающих домашнюю прислугу и производящих товары и услуги для собственного потребления
S.14	Gospodăriile populației	564 885				564 885	Домашние хозяйства
	TOTAL	261 931 421	137 001 880	2 175 941	126 734	122 880 334	ВСЕГО
S.11	Societăți nefinanciare	180 064 687	105 470 084	607 533	126 734	74 113 804	Нефинансовые корпорации
S.12	Societăți financiare	10 821 764	4 652 110			6 169 654	Финансовые корпорации
S.13	Administrația publică	26 233 445	24 778 261			1 455 184	Государственное управление
S.14	Gospodăriile populației	41 784 191		1 568 408		40 215 783	Домашние хозяйства
S.15	Instituții fără scop lucrativ în serviciul gospodăriilor populației	3 027 334	2 101 425			925 909	Некоммерческие организации, обслуживающие домашние хозяйства

Produsul intern brut pe forme de proprietate

*Валовой внутренний продукт
по формам собственности*

5.1. Produsul intern brut pe forme de proprietate, în anul 2023

Валовой внутренний продукт по формам собственности в 2023 г.

prețuri curente, mii lei / текущие цены, тыс. лей

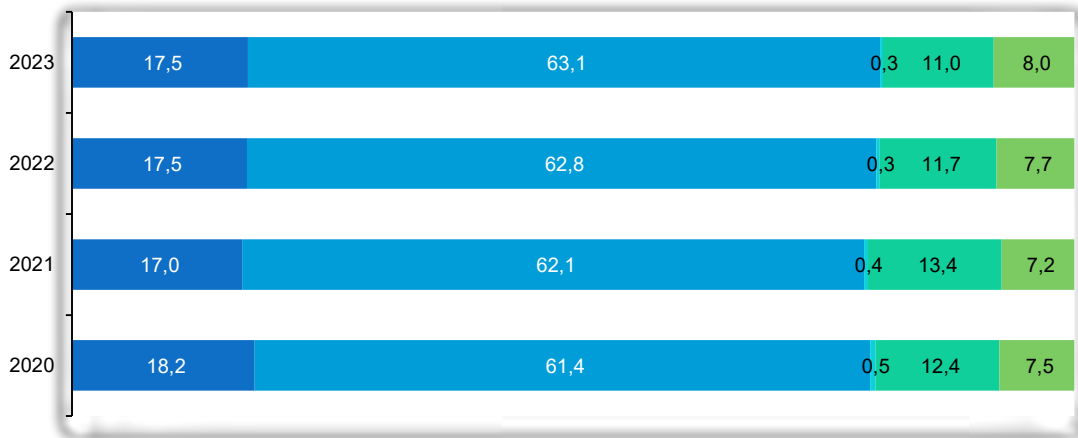
		inclusiv: в том числе:		Proprietatea privată Частная собственность	Proprietatea mixtă (publică și privată) fără participare străină Смешанная собственность (публичная + частная) без иностранного участия	Proprietatea străină Иностранная собственность	Proprietatea întreprinderilor mixte Собственность совместных предприятий	Total Всего		
		Proprietatea publică Публичная собственность	Proprietatea de stat Государственная собственность							Proprietatea municipală Муниципальная собственность
A	Agricultură, silvicultură și pescuit	230 810	226 029	4 781	20 557 684	421 475	295 464	21 505 433	Сельское, лесное и рыбное хозяйство	
B	Industria extractivă	2 499	2 499		581 472			583 971	Добыча полезных ископаемых	
C	Industria prelucrătoare	357 654	356 767	887	14 245 305	246 456	5 013 676	25 356 246	Обрабатывающая промышленность	
D	Producția și furnizarea de energie electrică și termică, gaze, apă caldă și aer condiționat	2 323 639	2 297 298	26 341	237 257	2 490	774 964	1 105 543	Производство и обеспечение электро- и теплоснабжением, газом, горячей водой; кондиционирование воздуха	
E	Distribuția apei; salubritate, gestionarea deșeurilor, activități de decontaminare	1 406 710	561 558	845 152	175 267	92 847	115	4 778	Водоснабжение; очистка и обработка отходов и восстановительные работы	
F	Construcții	174 884	10 838	164 047	20 134 728	342 171	842 835	133 791	Строительство	
G	Comerț cu ridicata și cu amănuntul; întreținerea și repararea autovehiculelor și a motocicletelor	65 037	62 647	2 390	37 209 336	16 946	8 575 827	3 129 843	Оптовая и розничная торговля; техническое обслуживание и ремонт автотранспортных средств и мотоциклов	
H	Transport și depozitare	1 711 387	1 114 900	596 487	11 364 631	16 841	759 626	658 258	Транспорт и хранение	
I	Activități de cazare și alimentație publică	152 764	36 165	116 599	4 183 853		256 131	176 827	Деятельность по размещению и общественному питанию	
J	Informații și comunicații	3 005 843	2 996 050	9 793	7 714 230		5 357 654	4 858 120	Информационные услуги и связь	
K	Activități financiare și de asigurări	29 493	29 493		4 666 798		2 916 241	3 209 232	Финансовая и страховая деятельность	
L	Tranzacții imobiliare	199 384	35 581	163 802	21 868 098	1 085	717 107	652 695	Операции с недвижимым имуществом	
M	Activități profesionale, științifice și tehnice	284 896	254 832	30 064	4 747 392	2	1 044 821	129 437	Профессиональная, научная и техническая деятельность	
N	Activități de servicii administrative și activități de servicii suport	181 460	86 116	95 344	2 500 343	0	678 470	123 727	Административная деятельность и дополнительные услуги в данной области	
O	Administrație publică și apărare; asigurări sociale obligatorii	11 261 811	11 043 358	218 453					Государственное управление и оборона; обязательное социальное страхование	
P	Învățământ	14 345 397	14 322 587	22 810	2 920 015		71 801	308 951	Образование	
Q	Sănătate și asistență socială	11 976 925	5 240 586	6 736 340	3 961 096		1 078 446	311 538	Здравоохранение и социальные услуги	
R	Artă, activități de recreere și de agrement	276 407	182 892	93 515	2 420 479		87 310	30 761	Искусство, развлечения и отдых	
S	Alte activități de servicii	93 573	6 686	86 886	3 782 451		51 661	26 410	Предоставление прочих видов услуг	
T	Activități ale gospodăriilor casnice în calitate de angajator de personal casnic; activități ale gospodăriilor casnice de producere de bunuri și servicii destinate consumului propriu				564 885				Деятельность домашних хозяйств, нанимающих домашнюю прислугу и производящих товары и услуги для собственного потребления	
	Total	48 080 574	38 866 884	9 213 690	163 835 321	718 838	28 648 158	20 648 531	261 931 421	Всего
	Impozite nete pe produse	5 179 717	4 086 621	1 093 096	27 635 639	175 183	4 864 047	3 768 031	41 622 617	Чистые налоги на продукты
	PRODUSUL INTERN BRUT	53 260 290	42 953 505	10 306 786	191 470 960	894 021	33 512 205	24 416 562	303 554 038	ВАЛОВОЙ ВНУТРЕННИЙ ПРОДУКТ

5.2. Structura Produsului intern brut pe forme de proprietate, în anul 2023
Структура Валового внутреннего продукта по формам собственности в 2023 г.

	Proprietatea publică Публичная собственность	inclusiv: в том числе:		Proprietatea privată Частная собственность	Proprietatea mixtă (publică și privată) fără participare străină Смешанная собственность (публичная + частная) без иностранного участия	Proprietatea străină Иностранная собственность	Proprietatea întreprinderilor mixte Собственность совместных предприятий	Total Всего		
		Proprietatea de stat Государственная собственность	Proprietatea municipală Муниципальная собственность							
A	Agricultură, silvicultură și pescuit	0,1	0,1	0,0	6,8	0,0	0,1	0,1	7,1	Сельское, лесное и рыбное хозяйство
B	Industria extractivă	0,0	0,0	0,0	0,2	0,0	0,0	0,0	0,2	Добыча полезных ископаемых
C	Industria prelucrătoare	0,1	0,1	0,0	4,7	0,1	1,7	1,8	8,4	Обрабатывающая промышленность
D	Producția și furnizarea de energie electrică și termică, gaze, apă caldă și aer condiționat	0,8	0,8	0,0	0,1	0,0	0,3	0,4	1,5	Производство и обеспечение электро- и тепловыделением, газом, горячей водой; кондиционирование воздуха
E	Distribuția apei; salubritate, gestionarea deșeurilor, activități de decontaminare	0,5	0,2	0,3	0,1	0,0	0,0	0,0	0,6	Водоснабжение; очистка и обработка отходов и восстановительные работы
F	Construcții	0,1	0,0	0,1	6,6	0,1	0,3	0,0	7,1	Строительство
G	Comerț cu ridicata și cu amănuntul; întreținerea și repararea autovehiculelor și a motocicletelor	0,0	0,0	0,0	12,3	0,0	2,8	1,0	16,1	Оптовая и розничная торговля; техническое обслуживание и ремонт автотранспортных средств и мотоциклов
H	Transport și depozitare	0,6	0,4	0,2	3,7	0,0	0,3	0,2	4,8	Транспорт и хранение
I	Activități de cazare și alimentație publică	0,1	0,0	0,0	1,4	0,0	0,1	0,1	1,6	Деятельность по размещению и общественному питанию
J	Informații și comunicații	1,0	1,0	0,0	2,5	0,0	1,8	1,6	6,9	Информационные услуги и связь
K	Activități financiare și de asigurări	0,0	0,0	0,0	1,5	0,0	1,0	1,1	3,6	Финансовая и страховая деятельность
L	Tranzacții imobiliare	0,1	0,0	0,1	7,2	0,0	0,2	0,2	7,7	Операции с недвижимым имуществом
M	Activități profesionale, științifice și tehnice	0,1	0,1	0,0	1,6	0,0	0,3	0,0	2,0	Профессиональная, научная и техническая деятельность
N	Activități de servicii administrative și activități de servicii suport	0,1	0,0	0,0	0,8	0,0	0,2	0,0	1,1	Административная деятельность и дополнительные услуги в данной области
O	Administrație publică și apărare; asigurări sociale obligatorii	3,7	3,6	0,1	0,0	0,0	0,0	0,0	3,7	Государственное управление и оборона; обязательное социальное страхование
P	Învățământ	4,7	4,7	0,0	1,0	0,0	0,0	0,1	5,8	Образование
Q	Sănătate și asistență socială	3,9	1,7	2,2	1,3	0,0	0,4	0,1	5,7	Здравоохранение и социальные услуги
R	Artă, activități de recreere și de agrement	0,1	0,1	0,0	0,8	0,0	0,0	0,0	0,9	Искусство, развлечения и отдых
S	Alte activități de servicii	0,0	0,0	0,0	1,2	0,0	0,0	0,0	1,3	Предоставление прочих видов услуг
T	Activități ale gospodăriilor casnice în calitate de angajați de personal casnic; activități ale gospodăriilor casnice de producere de bunuri și servicii destinate consumului propriu		0,0	0,0	0,2	0,0	0,0	0,0	0,2	Деятельность домашних хозяйств, нанимающих домашнюю прислугу и производящих товары и услуги для собственного потребления
	Total	15,8	12,8	3,0	54,0	0,2	9,4	6,8	86,3	Всего
	Impozite nete pe produse	1,7	1,3	0,4	9,1	0,1	1,6	1,2	13,7	Чистые налоги на продукты
	PRODUSUL INTERN BRUT	17,5	14,2	3,4	63,1	0,3	11,0	8,0	100,0	ВАЛОВОЙ ВНУТРЕННИЙ ПРОДУКТ

5.3. Structura Produsului intern brut pe forme de proprietate, %

Структура Валового внутреннего продукта по формам собственности, %



- Proprietatea publică/ Публичная собственность
- Proprietatea privată/ Частная собственность
- Proprietatea mixtă (publică și privată) fără participare străină/ Смешанная собственность (публичная + частная) без иностранного участия
- Proprietatea străină/ Иностранная собственность
- Proprietatea întreprinderilor mixte/ Собственность совместных предприятий

6

Sectorul întreprinderilor mici și mijlocii

*Сектор
малых и средних*

Precizări metodologice

Criteriul definitoriu constant folosit la clasificarea întreprinderilor mici și mijlocii (ÎMM) în **scopuri statistice** este numărul mediu anual de salariați (Conform art.5, alin. 2 din Legea nr. 179/2016 cu privire la întreprinderile mici și mijlocii). În publicația nominalizată sectorul întreprinderilor mici și mijlocii cuprinde întreprinderile care au un număr mediu anual de pînă la 250 de salariați (Conform art.4, alin. 1, lit. a) din Legea nr. 179/2016 cu privire la întreprinderile mici și mijlocii).

Методологические пояснения

Постоянным определяющим критерием, используемым для классификации малых и средних предприятий (МСП) в статистических целях, является среднегодовая численность работников (Закон №179/2016 о малых и средних предприятиях, статья 5, часть 2). В данной публикации к сектору малого и среднего предпринимательства относятся предприятия, которые имеют среднегодовую численность до 250 работников (Закон №179/2016 о малых и средних предприятиях, статья 4, часть 1, пункт а).

6.1. Contul de producție pentru sectorul întreprinderilor mici și mijlocii, în anul 2023

Счет производства по сектору малых и средних предприятий в 2023 г.

prețuri curente, mii lei / текущие цены, тыс. лей

		Producția în prețuri de bază <i>Выпуск в основных ценах</i>	Consumul intermediar <i>Промежуточное потребление</i>	Valoarea adăugată brută <i>Валовая добавленная стоимость</i>	
A	Agricultură, silvicultură și pescuit	28 721 757	15 155 875	13 565 882	<i>Сельское, лесное и рыбное хозяйство</i>
B	Industria extractivă	1 185 274	601 303	583 971	<i>Добыча полезных ископаемых</i>
C	Industria prelucrătoare	46 456 939	30 954 462	15 502 478	<i>Обрабатывающая промышленность</i>
D	Producția și furnizarea de energie electrică și termică, gaze, apă caldă și aer condiționat	3 500 198	2 790 141	710 056	<i>Производство и обеспечение электро- и теплосилой, газом, горячей водой; кондиционирование воздуха</i>
E	Distribuția apei; salubritate, gestionarea deșeurilor, activități de decontaminare	1 513 569	664 565	849 004	<i>Водоснабжение; очистка и обработка отходов и восстановительные работы</i>
F	Construcții	46 134 006	26 605 472	19 528 534	<i>Строительство</i>
G	Comerț cu ridicata și cu amănuntul; întreținerea și repararea autovehiculelor și a motocicletelor	60 315 376	20 308 268	40 007 108	<i>Оптовая и розничная торговля; техническое обслуживание и ремонт автотранспортных средств и мотоциклов</i>
H	Transport și depozitare	24 552 150	13 808 350	10 743 800	<i>Транспорт и хранение</i>
I	Activități de cazare și alimentație publică	7 814 781	3 793 738	4 021 043	<i>Деятельность по размещению и общественному питанию</i>
J	Informații și comunicații	13 742 492	2 408 748	11 333 745	<i>Информационные услуги и связь</i>
L	Tranzacții imobiliare	8 230 091	2 271 127	5 958 964	<i>Операции с недвижимым имуществом</i>
M	Activități profesionale, științifice și tehnice	9 376 778	3 170 230	6 206 548	<i>Профессиональная, научная и техническая деятельность</i>
N	Activități de servicii administrative și activități de servicii suport	10 139 226	6 766 677	3 372 549	<i>Административная деятельность и дополнительные услуги в данной области</i>
P	Învățământ	2 963 650	527 534	2 436 116	<i>Образование</i>
Q	Sănătate și asistență socială	8 580 941	2 368 275	6 212 666	<i>Здравоохранение и социальные услуги</i>
R	Artă, activități de recreere și de agrement	1 264 047	702 303	561 744	<i>Искусство, развлечения и отдых</i>
S	Alte activități de servicii	2 907 500	979 839	1 927 661	<i>Предоставление прочих видов услуг</i>
T	Activități ale gospodăriilor casnice în calitate de angajator de personal casnic; activități ale gospodăriilor casnice de producere de bunuri și servicii destinate consumului propriu	564 885	0	564 885	<i>Деятельность домашних хозяйств, нанимающих домашнюю прислугу и производящих товары и услуги для собственного потребления</i>
	Total	277 963 661	133 876 906	144 086 755	Всего
	Impozite nete pe produse			22 596 328	<i>Чистые налоги на продукты</i>
	PRODUSUL INTERN BRUT			166 683 083	ВАЛОВОЙ ВНУТРЕННИЙ ПРОДУКТ

6.2. Contribuția sectorului întreprinderilor mici și mijlocii la formarea PIB și VAB pe activitățile economice respective, în anul 2023

Вклад сектора малых и средних предприятий в формирование ВВП и ВДС соответствующих видов экономической деятельности в 2023 г.

procente / проценты

		Contribuția activităților economice ale IMM la formarea PIB total pe IMM ¹	Contribuția activităților economice ale IMM la formarea VAB total pe activitățile economice respective ²	
		Вклад видов экономической деятельности МСП в формирование ВВП всего по сектору МСП ¹	Вклад видов экономической деятельности МСП в формирование ВДС всего соответствующих видов экономической деятельности ²	
A	Agricultură, silvicultură și pescuit	8,1	63,1	Сельское, лесное и рыбное хозяйство
B	Industria extractivă	0,4	100,0	Добыча полезных ископаемых
C	Industria prelucrătoare	9,3	61,1	Обрабатывающая промышленность
D	Producția și furnizarea de energie electrică și termică, gaze, apă caldă și aer condiționat	0,4	16,0	Производство и обеспечение электро- и теплосилой, газом, горячей водой; кондиционирование воздуха
E	Distribuția apei; salubritate, gestionarea deșeurilor, activități de decontaminare	0,5	50,5	Водоснабжение; очистка и обработка отходов и восстановительные работы
F	Construcții	11,7	90,3	Строительство
G	Comerț cu ridicata și cu amănuntul; întreținerea și repararea autovehiculelor și a motocicletelor	24,0	81,7	Оптовая и розничная торговля; техническое обслуживание и ремонт автотранспортных средств и мотоциклов
H	Transport și depozitare	6,4	74,0	Транспорт и хранение
I	Activități de cazare și alimentație publică	2,4	84,3	Деятельность по размещению и общественному питанию
J	Informații și comunicații	6,8	54,1	Информационные услуги и связь
L	Tranzacții imobiliare	3,6	25,4	имуществом
M	Activități profesionale, științifice și tehnice	3,7	100,0	Профессиональная, научная и техническая деятельность
N	Activități de servicii administrative și activități de servicii suport	2,0	96,8	Административная деятельность и дополнительные услуги в данной области
P	Învățământ	1,5	13,8	Образование
Q	Sănătate și asistență socială	3,7	35,9	Здравоохранение и социальные услуги
R	Artă, activități de recreere și de agrement	0,3	20,0	Искусство, развлечения и отдых
S	Alte activități de servicii	1,2	48,8	Предоставление прочих видов услуг
T	Activități ale gospodăriilor casnice în calitate de angajator de personal casnic; activități ale gospodăriilor casnice de producere de bunuri și servicii destinate consumului propriu	0,3	100,0	Деятельность домашних хозяйств, нанимающих домашнюю прислугу и производящих товары и услуги для собственного потребления
	Total	86,4	55,0	Всего
	Impozite nete pe produse	13,6	54,3	Чистые налоги на продукты
	PRODUSUL INTERN BRUT	100,0	54,9	ВАЛОВОЙ ВНУТРЕННИЙ ПРОДУКТ

Note/ Примечания:

¹ VAB pe activitățile economice respective ale IMM / PIB total pe sectorul IMM X 100
ВДС соответствующих видов экономической деятельности МСП / ВВП всего по сектору МСП X 100

² VAB pe activitățile economice respective ale IMM / VAB total pe activitățile economice respective X 100
ВДС соответствующих видов экономической деятельности МСП / ВДС всего соответствующих видов экономической деятельности X 100

7

Conturile Economiche Integrate

***Интегрированные
экономические
счета***

Precizări metodologice

Tabelul Conturilor Economice Integrate reflectă fluxurile valorice intersectoriale din economie. Pe verticală sunt indicate sectoarele instituționale, iar orizontal se înscriu principalele operațiuni economice și soldurile conturilor respective. În partea dreaptă se reflectă indicatorii resurselor, iar în stânga - indicatorii utilizărilor.

Методологические пояснения

В таблице интегрированных экономических счетов отражены основные стоимостные межсекториальные потоки в экономике.

По вертикали приведены институциональные сектора, а по горизонтали - основные экономические операции и балансирующие статьи соответствующего счёта. В правой части таблицы отражены показатели ресурсов, в левой - показатели использования.

7.1. Conturile economice integrate, în anul 2023

Operațiunile și soldurile conturilor Операции и балансирующие статьи		UTILIZĂRI ИСПОЛЬЗОВАНИЕ						Bunuri și servicii Товары и услуги	Total Всего
		Conturile sectoarelor Счета секторов							
		Societăți nefinanciare Нефинансовые корпорации	Societăți financiare Финансовые корпорации	Administrația publică Государственное управление	Gospodăriile populației Домашние хозяйства	Instituții fără scop lucrativ în serviciul gospodăriilor populației Некоммерческие организации, обслуживающие домашние хозяйства	Restul lumii Остальной мир		
S.11	S.12	S.13	S.14	S.15	S.2				
	Contul de producție/ contul exterior de bunuri și servicii Счёт производства/ счёт внешних операций с товарами и услугами								
P.6	Exportul de bunuri și servicii Экспорт товаров и услуг						106 585 672		106 585 672
P.7	Importul de bunuri și servicii Импорт товаров и услуг							178 738 796	178 738 796
P.1	Producția de bunuri și servicii Выпуск товаров и услуг							494 691 523	494 691 523
P.2	Consumul intermediar Промежуточное потребление	186 311 101	5 019 788	9 390 222	30 018 753	2 020 238			232 760 101
B.1	Valoarea adăugată brută Валовая добавленная стоимость	180 064 687	10 821 764	26 233 445	41 784 191	3 027 334			261 931 421
	Contul de exploatare Счёт образования доходов								
D.1	Remunerarea salariaților Оплата труда работников	105 470 084	4 652 110	24 778 261		2 101 425	16 150 666		153 152 546
D.2	Impozite pe producție și import Налоги на производство и импорт	607 533	0	0	1 568 408	0	62 876	43 467 629	45 706 446
D.21	Impozite pe produse Налоги на продукты							43 467 629	43 467 629
D.29	Alte impozite pe producție Другие налоги на производство	607 533			1 568 408				2 175 941
D.3	Subvenții (-)/ Subsidii (-) Субвенции на продукты	126 734	0	0	0	0	0	1 845 012	1 971 746
D.31	Subvenții pe produse Субсидии на продукты							1 845 012	1 845 012
D.39	Alte subvenții pe producție Другие субсидии на производство	126 734							126 734
B.2/B.3	Excedentul brut de exploatare/ venitul mixt brut Валовая прибыль/ валовой смешанный доход	74 113 804	6 169 654	1 455 184	40 215 783	925 909			122 880 334
	Contul de distribuire primară a veniturilor Счёт первичного распределения доходов								
D.4	Venituri din proprietate/ Доходы от собственности	28 797 517	13 178 668	5 442 260	486 349	7 795	3 634 454		51 547 044
B.5	Soldul veniturilor primare (brut)/ Venitul național brut Сальдо первичных доходов (валовое)/ валовой национальный доход	47 407 365	12 506 145	40 710 906	206 827 412	949 056			308 400 883
	Contul de distribuire secundară a veniturilor Счёт вторичного распределения доходов								
D.5	Impozite curente pe venit și patrimoniu Текущие подоходные налоги, налоги на имущество	7 056 886	791 311		9 904 512	3 821	134 117		17 890 647
D.61	Cotizații sociale Отчисления на социальное страхование				29 981 479		67 118		30 048 598
D.62	Prestații sociale alte decît cele în natură Социальные пособия, кроме социальных трансфертов в натуральной форме	668 302	28 491	38 605 450	0	2 051	270 261		39 574 555
D.7	Alte transferuri curente Другие текущие трансферты	3 251 688	2 864 405	48 791 124	9 726 877	258 722	40 438 069		105 330 886
B.6	Venitul disponibil brut Валовой располагаемый доход	48 597 781	11 691 853	48 875 135	227 510 537	4 627 977			341 303 283
	Contul de utilizare a venitului disponibil brut Счёт использования валового располагаемого дохода								
P.3	Cheltuieli pentru consumul final Расходы на конечное потребление			54 384 730	255 673 592	4 637 785			314 696 107
D.8	Ajustări pentru modificările activelor nete ale gospodăriilor populației în fondurile de pensii Корректировка на изменение чистой стоимости активов домашних хозяйств в пенсионных фондах		-567						-567
B.8	Economia brută Валовое сбережение	48 597 781	11 692 420	-5 509 595	-28 163 622	-9 808			26 607 176
	Contul de capital Счёт операций с капиталом								
P.51	Formarea brută de capital fix Валовое накопление основного капитала	38 439 513	1 160 005	8 947 364	10 435 967	17 474			59 000 323
P.52	Variația stocurilor Изменение запасов	1 591 607		419 125					2 010 732
P.53	Procurarea netă a valorilor de preț Приобретение минус выбытие ценностей								0
K.2	Achiziții minus cedări de active nefinanciare neproducte Приобретение минус выбытие произведенных финансовых активов	508 957		-567 264	58 307		0		0
B.9	Capacitatea (+)/ necesarul (-) de finanțare Кредитование (+)/ заимствование (-)	9 955 140	10 532 415	-15 315 354	-38 109 806	14 724	32 922 880		0

7.1. Интегрированные экономические счета в 2023 г.

RESURSE РЕСУРСЫ						Bunuri și servicii Товары и услуги	Total Всего	Operațiunile și soldurile conturilor Операции и балансирующие статьи
Conturile sectoarelor Счета секторов								
Societăți nefinanciare Нефинансовые корпорации	Societăți financiare Финансовые корпорации	Administrația publică Государственное управление	Gospodăriile populației Домашние хозяйства	Instituții fără scop lucrativ în serviciul gospodăriilor populației Некоммерческие организации, обслуживающие домашние хозяйства	Restul lumii Остальной мир			
S.11	S.12	S.13	S.14	S.15	S.2			
								Contul de producție/ contul exterior de bunuri și servicii Счет производства/ счет внешних операций с товарами и услугами
						106 585 672	106 585 672	Exportul de bunuri și servicii Экспорт товаров и услуг P.6
					178 738 796		178 738 796	Importul de bunuri și servicii Импорт товаров и услуг P.7
366 375 788	15 841 552	35 623 667	71 802 944	5 047 572			494 691 523	Producția de bunuri și servicii Выпуск товаров и услуг P.1
						232 760 101	232 760 101	Consumul intermediar Промежуточное потребление P.2
								Contul de exploatare Счет образования доходов
180 064 687	10 821 764	26 233 445	41 784 191	3 027 334			261 931 421	Valoarea adăugată brută Валовая добавленная стоимость B.1
								Contul de distribuire primară a veniturilor Счет первичного распределения доходов
74 113 804	6 169 654	1 455 184	40 215 783	925 909			122 880 334	Excedentul brut de exploatare/ venitul mixt brut Валовая прибыль/ валовой смешанный доход B.2/B.3
			151 034 730		2 117 816		153 152 546	Remunerarea salariaților Оплата труда работников D.1
0	0	45 712 430	0	0	-5 984		45 706 446	Impozite pe producție și import Налоги на производство и импорт D.2
		43 467 629					43 467 629	Impozite pe produse Налоги на продукты D.21
		2 175 941					2 175 941	Alte impozite pe producție Другие налоги на производство D.29
0	0	1 971 746	0	0	0		1 971 746	Subvenții (-)/ Subsidii (-) Субвенции (-)/ Субсидии (-) D.3
		1 845 012					1 845 012	Subvenții pe produse Субсидии на продукты D.31
		126 734					126 734	Alte subvenții pe producție Другие субсидии на производство D.39
2 091 077	19 515 160	957 299	16 063 248	30 941	12 889 318		51 547 044	Venituri din proprietate Доходы от собственности D.4
								Contul de distribuire secundară a veniturilor Счет вторичного распределения доходов
47 407 365	12 506 145	40 710 906	206 827 412	949 056			308 400 883	Soldul veniturilor primare (brut)/ Venitul național brut Сальдо первичных доходов (валовое)/ валовой национальный доход B.5
		17 172 036			718 611		17 890 647	Impozite curente pe venit și patrimoniu Текущие подоходные налоги, налоги на имущество D.5
610 871	27 925	29 407 751		2 051			30 048 598	Cotizații sociale Отчисления на социальное страхование D.61
			39 517 125		57 430		39 574 555	Prestații sociale alte decît cele în natură Социальные пособия, кроме социальных трансфертов в натуральной форме D.62
11 556 420	2 841 992	48 981 016	30 778 869	3 941 465	7 231 124		105 330 886	Alte transferuri curente Другие текущие трансферты D.7
								Contul de utilizare a venitului disponibil brut Счет использования валового располагаемого дохода
48 597 781	11 691 853	48 875 135	227 510 537	4 627 977			341 303 283	Venitul disponibil brut Валовый располагаемый доход B.6
						314 696 107	314 696 107	Cheltuieli pentru consumul final Расходы на конечное потребление P.3
			-567				-567	Ajustări pentru modificările activelor nete ale gospodăriilor populației în fondurile de pensii Корректировка на изменение чистой стоимости активов домашних хозяйств в пенсионных фондах D.8
								Contul de capital Счет операций с капиталом
48 597 781	11 692 420	-5 509 595	-28 163 622	-9 808			26 607 176	Economia brută Валовое сбережение B.8
						59 000 323	59 000 323	Formarea brută de capital fix Валовое накопление основного капитала P.51
						2 010 732	2 010 732	Variația stocurilor Изменение запасов P.52
						0	0	Procurarea netă a valorilor de preț Приобретение минус выбытие ценностей P.53
2 149 097		2 756 110	1 106 714	42 006	558 622		6 612 550	Transferuri capitale primite Капитальные трансферты полученные D.9
251 662		3 762 645	558 622		2 039 621		6 612 550	Transferuri capitale transmise (-) Капитальные трансферты переданные (-) D.9

Produsul intern brut regional

*Валовой внутренний
региональный продукт*

Precizări metodologice

Conturile regionale prezintă o parte integrată a conturilor naționale, caracterizează localizarea regională a operațiunilor economice și se elaborează în baza aceluiași standarde internaționale și concepte de bază ca și conturile naționale la nivel de economie.

Luând în considerație sursele informaționale limitate la nivel de regiune, prioritar devine compilarea conturilor care reflectă operațiunile privind producția bunurilor și serviciilor și formarea veniturilor.

Contul de producție la nivel de regiune se soldează cu obținerea unei serii de indicatori macroeconomici de mare importanță cum ar fi:

- Valoarea adăugată brută total pe regiuni;
- Valoarea adăugată brută pe activități economice divizată pe regiuni;
- Impozite nete pe produse divizate pe regiuni;
- Produsul Intern Brut Regional (PIBR).

Методологические пояснения

Региональные счета представляют собой интегрированную часть национальных счетов, характеризующие экономическую деятельность на уровне регионов, и разрабатываются на базе тех же основополагающих концепций и международных стандартов, что и национальные счета в целом по экономике.

Принимая во внимание, что на уровне регионов источники информации носят ограниченный характер, приоритетным является разработка счетов, отражающих операции производства товаров и услуг и формирование доходов.

Счет производства на уровне регионов дает возможность получить такие значимые макроэкономические показатели как:

- Валовая добавленная стоимость всего на уровне регионов;
- Валовая добавленная стоимость по видам экономической деятельности на уровне регионов;
- Чистые налоги на продукты на уровне регионов;
- Валовой Внутренний Региональный Продукт (ВВРП).

8.1. Produsul intern brut regional

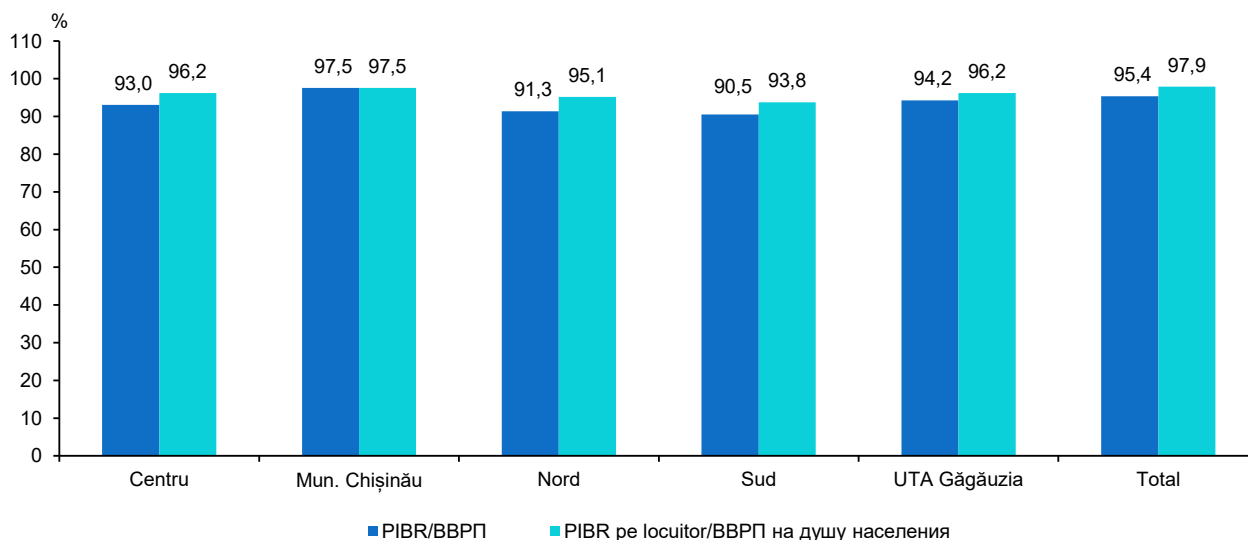
Валовой внутренний региональный продукт

Regiuni de dezvoltare	PIBR, prețuri curente, mii lei ВВРП текущие цены, тыс.лей			Indici de volum ai PIBR (față de anul precedent), % Индексы физического объема ВВРП (к предыдущему году), %		Регионы развития
	2020	2021	2022	2021	2022	
Centru	29 985 702	36 389 568	39 964 139	116,1	93,0	Центр
Mun. Chișinău	119 920 019	146 204 353	171 207 538	112,6	97,5	Мун. Кишинэу
Nord	31 537 746	37 080 742	39 533 648	113,8	91,3	Север
Sud	13 700 785	16 838 038	17 554 228	120,4	90,5	Юг
UTA Găgăuzia	4 589 432	5 565 927	6 228 509	116,6	94,2	АТО Гагаузия
Total	199 733 684	242 078 629	274 488 063	113,9	95,4	Всего

Regiuni de dezvoltare	PIBR pe locuitor, prețuri curente, lei ВВРП на душу населения, текущие цены, лей			Indici de volum ai PIBR pe locuitor (față de anul precedent), % Индексы физического объема ВВРП на душу населения (к предыдущему году), %		Регионы развития
	2020	2021	2022	2021	2022	
Centru	39 985	49 617	56 329	118,7	96,2	Центр
Mun. Chișinău	180 118	217 987	255 217	111,7	97,5	Мун. Кишинэу
Nord	42 958	51 746	57 464	116,6	95,1	Север
Sud	37 760	47 546	51 339	123,4	93,8	Юг
UTA Găgăuzia	37 484	46 012	52 588	118,0	96,2	АТО Гагаузия
Total	75 797	93 257	108 551	115,7	97,9	Всего

8.2. Indici de volum ai PIBR și PIBR pe locuitor, în anul 2022 față de anul precedent, %

Индексы физического объема ВВРП и ВВРП на душу населения в 2022 к предыдущему году, %



8.3. Produsul intern brut regional pe activități economice, în anul 2022

Валовой внутренний региональный продукт по видам экономической деятельности в 2022 г.

prețuri curente, mii lei / текущие цены, тыс. лей

Regiuni de dezvoltare	Centru Центр	Municipiul Chișinău Муниципий Кишинэу	Nord Север	Sud Юг	UTA Găgăuzia АТО Гагаузия	Total Всего	Регионы развития
Activități economice							Виды деятельности
A Agricultură, silvicultură și pescuit	7 626 755	292 896	8 122 557	4 952 499	1 278 022	22 272 730	Сельское, лесное и рыбное хозяйство
B Industria extractivă	219 254	192 153	210 371	40 894	3 161	665 834	Добыча полезных ископаемых
C Industria prelucrătoare	5 777 175	12 353 276	5 275 439	1 148 697	839 180	25 393 767	Обрабатывающая промышленность
Producția și furnizarea de energie electrică și termică, gaze, apă caldă și aer condiționat	276 060	2 485 080	1 070 647	239 311	93 926	4 165 025	Производство и обеспечение электро- и теплоэнергией, газом, горячей водой;
Distribuția apei; salubritate, gestionarea deșeurilor, activități de decontaminare	168 064	733 252	225 952	89 365	47 932	1 264 565	кондиционирование воздуха
E Construcții	2 812 104	15 647 223	1 340 813	686 609	426 087	20 912 836	Водоснабжение; очистка и обработка отходов и восстановительные работы
F Comerț cu ridicata și cu amănuntul; întreținerea și repararea autovehiculelor și a motocicletelor	4 654 515	35 873 581	3 278 541	1 181 128	580 660	45 568 424	Строительство
G Transport și depozitare	1 201 226	9 035 265	1 684 634	577 262	150 523	12 648 910	Оптовая и розничная торговля; техническое обслуживание и ремонт автотранспортных средств и мотоциклов
H Activități de cazare și alimentație publică	216 641	2 946 019	170 863	92 302	44 509	3 470 334	Транспорт и хранение
I Informații și comunicații	377 968	17 311 730	105 832	220 060	89 415	18 105 005	Деятельность по размещению и обществу
J Activități financiare și de asigurări	499 842	7 063 376	628 404	249 168	137 498	8 578 288	Информационные услуги и связь
K Tranzacții imobiliare	2 611 918	10 297 487	4 327 076	2 007 826	598 469	19 842 775	Финансовая и страховая деятельность
L Activități profesionale, științifice și tehnice	300 404	4 909 069	179 480	32 208	23 725	5 444 886	Операции с недвижимым имуществом
M Activități de servicii administrative și activități de servicii suport	109 411	3 005 281	139 688	42 914	31 163	3 328 456	Профессиональная, научная и техническая деятельность
N Administrație publică și apărare; asigurări sociale obligatorii	1 359 227	6 085 575	1 421 273	870 794	221 851	9 958 719	Административная деятельность и дополнительные услуги в данной области
O Învățământ	3 672 638	5 696 792	3 241 653	1 552 500	494 122	14 657 705	Государственное управление и оборона; обязательное социальное страхование
P Sănătate și asistență socială	1 738 794	9 616 476	2 043 359	903 101	212 417	14 514 146	Образование
Q Artă, activități de recreere și de agrement	494 554	1 413 305	265 018	117 197	44 285	2 334 359	Здравоохранение и социальные услуги
R Alte activități de servicii	241 927	2 263 943	227 548	83 417	32 888	2 849 724	Искусство, развлечения и отдых
S Activități ale gospodăriilor casnice în calitate de angajator de personal casnic; activități ale gospodăriilor casnice de producere de bunuri și servicii destinate consumului propriu	48 446	178 481	77 147	25 971	12 570	342 614	Предоставление прочих видов услуг
T Total valoarea adăugată brută	34 406 923	147 400 259	34 036 294	15 113 223	5 362 403	236 319 102	Деятельность домашних хозяйств, нанимающих домашнюю прислугу и производящих товары и услуги для собственного потребления
Impozite nete pe produse	5 557 217	23 807 279	5 497 355	2 441 005	866 106	38 168 961	Всего валовая добавленная стоимость
Produsul intern brut regional	39 964 139	171 207 538	39 533 648	17 554 228	6 228 509	274 488 063	Чистые налоги на продукты
							Валовой внутренний региональный продукт

8.4. Indici de volum ai PIBR, în anul 2022

Индексы физического объема ВВРП в 2022 г.

în procente, față de anul precedent / в процентах, к предыдущему году

Regiuni de dezvoltare	Centru Центр	Municipiul Chișinău Муниципий Кишинэу	Nord Север	Sud Юг	UTA Găgăuzia АТО Гагаузия	Total Всего	Регионы развития
Activități economice							Виды деятельности
A Agricultură, silvicultură și pescuit	79,2	70,2	73,3	77,1	83,1	76,5	Сельское, лесное и рыбное хозяйство
B Industria extractivă	51,3	74,3	68,3	59,2	54,4	62,3	Добыча полезных ископаемых
C Industria prelucrătoare	96,6	93,8	100,3	96,8	94,4	95,9	Обрабатывающая промышленность
Producția și furnizarea de energie electrică și termică, gaze, apă caldă și aer condiționat	57,8	61,2	65,0	59,4	61,9	61,8	Производство и обеспечение электро- и теплосилой, газом, горячей водой; кондиционирование воздуха
D Distribuția apei; salubritate, gestionarea deșeurilor, activități de decontaminare	97,4	97,9	98,1	97,2	98,3	97,8	Водоснабжение; очистка и обработка отходов и восстановительные работы
E Construcții	93,7	88,8	96,5	96,2	98,2	90,3	Строительство
Comerț cu ridicata și cu amănuntul; întreținerea și repararea autovehiculelor și a motocicletelor	100,9	95,2	106,3	97,4	102,4	96,7	Оптовая и розничная торговля; техническое обслуживание и ремонт автотранспортных средств и мотоциклов
G Transport și depozitare	92,0	92,4	93,3	92,5	94,5	92,5	Транспорт и хранение
H Activități de cazare și alimentație publică	143,0	144,4	143,1	145,9	141,6	144,2	Деятельность по размещению и общественному питанию
I Informații și comunicații	105,5	105,7	105,3	104,8	104,3	105,7	Информационные услуги и связь
J Activități financiare și de asigurări	121,6	122,1	121,2	121,1	118,1	121,9	Финансовая и страховая деятельность
L Tranzacții imobiliare	106,6	107,5	110,2	108,1	106,2	108,0	Операции с недвижимым имуществом
M Activități profesionale, științifice și tehnice	91,2	92,8	91,4	91,5	94,1	92,7	Профессиональная, научная и техническая деятельность
N Activități de servicii administrative și activități de servicii suport	91,0	92,5	78,0	74,4	78,0	91,3	Административная деятельность и дополнительные услуги в данной области
O Administrație publică și apărare; asigurări sociale obligatorii	96,9	98,7	97,6	92,0	93,1	97,6	Государственное управление и оборона; обязательное социальное страхование
P Învățământ	109,8	109,8	109,9	108,5	107,2	109,6	Образование
Q Sănătate și asistență socială	106,9	103,5	102,0	103,6	103,1	103,7	Здравоохранение и социальные услуги
R Artă, activități de recreere și de agrement	90,0	97,0	94,4	92,4	91,5	94,8	Искусство, развлечения и отдых
S Alte activități de servicii	75,1	86,8	75,2	71,2	70,8	83,9	Предоставление прочих видов услуг
Activități ale gospodăriilor casnice în calitate de angajator de personal casnic; activități ale gospodăriilor casnice de producere de bunuri și servicii destinate consumului propriu	89,3	89,3	89,3	89,3	89,3	89,3	Деятельность домашних хозяйств, нанимающих домашнюю прислугу и производящих товары и услуги для собственного потребления
Total valoarea adăugată brută	93,7	98,0	92,1	90,8	94,8	95,9	Всего валовая добавленная стоимость
Impozite nete pe produse	89,1	94,6	86,5	88,5	90,8	92,0	Чистые налоги на продукты
Produsul intern brut regional	93,0	97,5	91,3	90,5	94,2	95,4	Валовой внутренний региональный продукт

8.5. Structura Produsului intern brut regional, în anul 2022¹

Структура валового внутреннего регионального продукта в 2022 г.¹

procente / проценты

Regiuni de dezvoltare	Centru Центр	Municipiul Chişinău Муниципий Кишинэу	Nord Север	Sud Юг	UTA Găgăuzia АТО Гагаузия	Total Всего	Регионы развития
Activităţi economice							Виды деятельности
A Agricultură, silvicultură şi pescuit	19,1	0,2	20,5	28,2	20,5	8,1	Сельское, лесное и рыбное хозяйство
B Industria extractivă	0,5	0,1	0,5	0,2	0,1	0,2	Добыча полезных ископаемых
C Industria prelucrătoare	14,5	7,2	13,3	6,5	13,5	9,3	Обрабатывающая промышленность
D Producţia şi furnizarea de energie electrică şi termică, gaze, apă caldă şi aer condiţionat	0,7	1,5	2,7	1,4	1,5	1,5	Производство и обеспечение электро- и теплотенергией, газом, горячей водой; кондиционирование воздуха
E Distribuţia apei; salubritate, gestionarea deşeurilor, activităţi de decontaminare	0,4	0,4	0,6	0,5	0,8	0,5	Водоснабжение; очистка и обработка отходов и восстановительные работы
F Construcţii	7,0	9,1	3,4	3,9	6,8	7,6	Строительство
G Comerţ cu ridicata şi cu amănuntul; întreţinerea şi repararea autovehiculelor şi a motocicletelor	11,6	21,0	8,3	6,7	9,3	16,6	Оптовая и розничная торговля; техническое обслуживание и ремонт автотранспортных средств и мотоциклов
H Transport şi depozitare	3,0	5,3	4,3	3,3	2,4	4,6	Транспорт и хранение
I Activităţi de cazare şi alimentaţie publică	0,5	1,7	0,4	0,5	0,7	1,3	Деятельность по размещению и общественному питанию
J Informaţii şi comunicaţii	0,9	10,1	0,3	1,3	1,4	6,6	Информационные услуги и связь
K Activităţi financiare şi de asigurări	1,3	4,1	1,6	1,4	2,2	3,1	Финансовая и страховая деятельность
L Tranzacţii imobiliare	6,5	6,0	10,9	11,4	9,6	7,2	Операции с недвижимым имуществом
M Activităţi profesionale, ştiinţifice şi tehnice	0,8	2,9	0,5	0,2	0,4	2,0	Профессиональная, научная и техническая деятельность
N Activităţi de servicii administrative şi activităţi de servicii suport	0,3	1,8	0,4	0,2	0,5	1,2	Административная деятельность и дополнительные услуги в данной области
O Administraţie publică şi apărare; asigurări sociale obligatorii	3,4	3,6	3,6	5,0	3,6	3,6	Государственное управление и оборона; обязательное социальное страхование
P Învăţământ	9,2	3,3	8,2	8,8	7,9	5,3	Образование
Q Sănătate şi asistenţă socială	4,4	5,6	5,2	5,1	3,4	5,3	Здравоохранение и социальные услуги
R Artă, activităţi de recreere şi de agrement	1,2	0,8	0,7	0,7	0,7	0,9	Искусство, развлечения и отдых
S Alte activităţi de servicii	0,6	1,3	0,6	0,5	0,5	1,0	Предоставление прочих видов услуг
T Activităţi ale gospodăriilor casnice în calitate de angajator de personal casnic; activităţi ale gospodăriilor casnice de producere de bunuri şi servicii destinate consumului propriu	0,1	0,1	0,2	0,1	0,2	0,1	Деятельность домашних хозяйств, нанимающих домашнюю прислугу и производящих товары и услуги для собственного потребления
Total valoarea adăugată brută	86,1	86,1	86,1	86,1	86,1	86,1	Всего валовая добавленная стоимость
Impozite nete pe produse	13,9	13,9	13,9	13,9	13,9	13,9	Чистые налоги на продукты
Produsul intern brut regional	100,0	100,0	100,0	100,0	100,0	100,0	Валовой внутренний региональный продукт

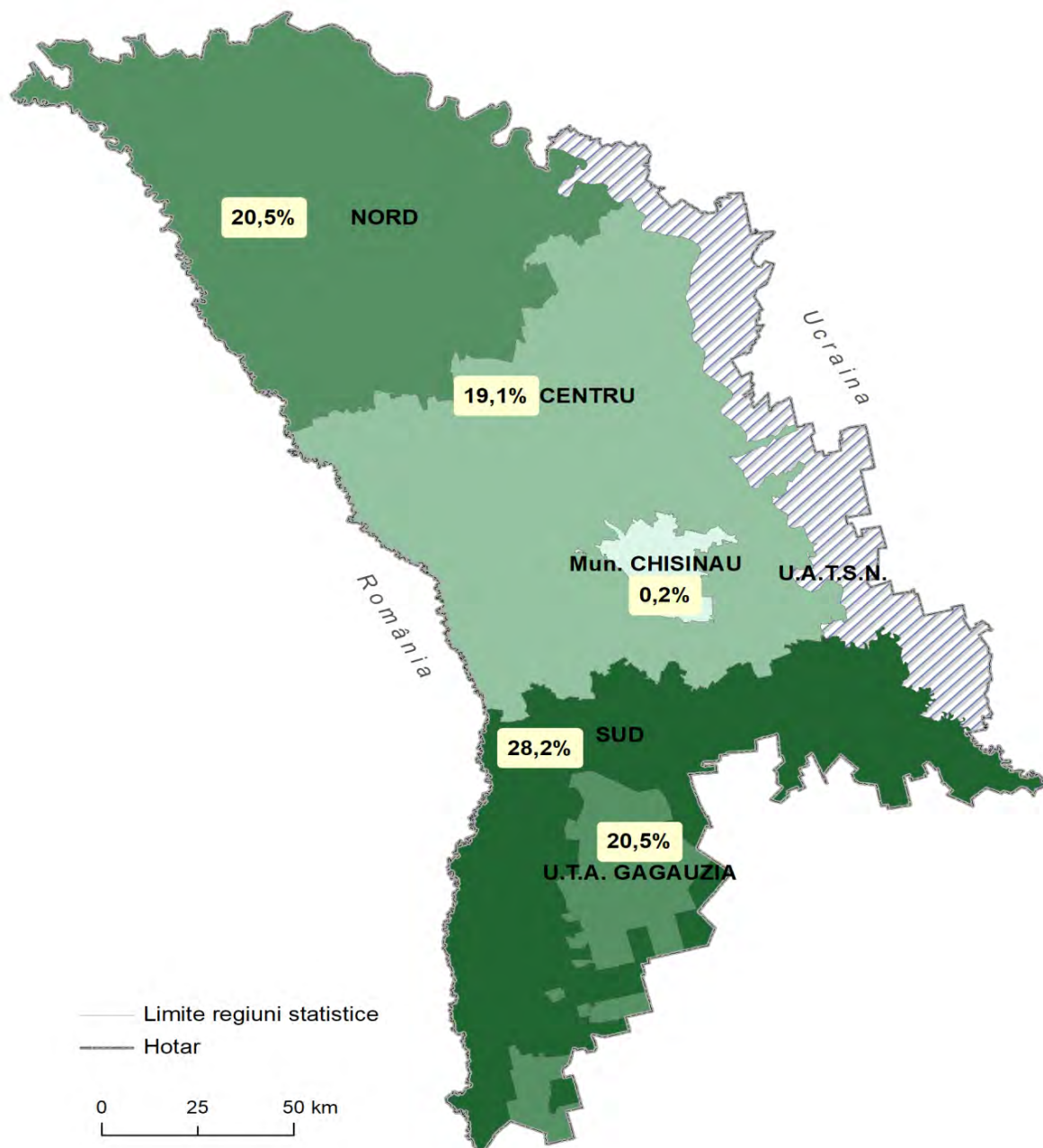
Notă:

¹VAB pe activităţile economice ale regiunii de dezvoltare respective / PIBR total pe regiunea de dezvoltare respectivă x 100

¹ВДС экономической деятельности соответствующего региона развития/ ВВРП соответствующего региона развития x 100

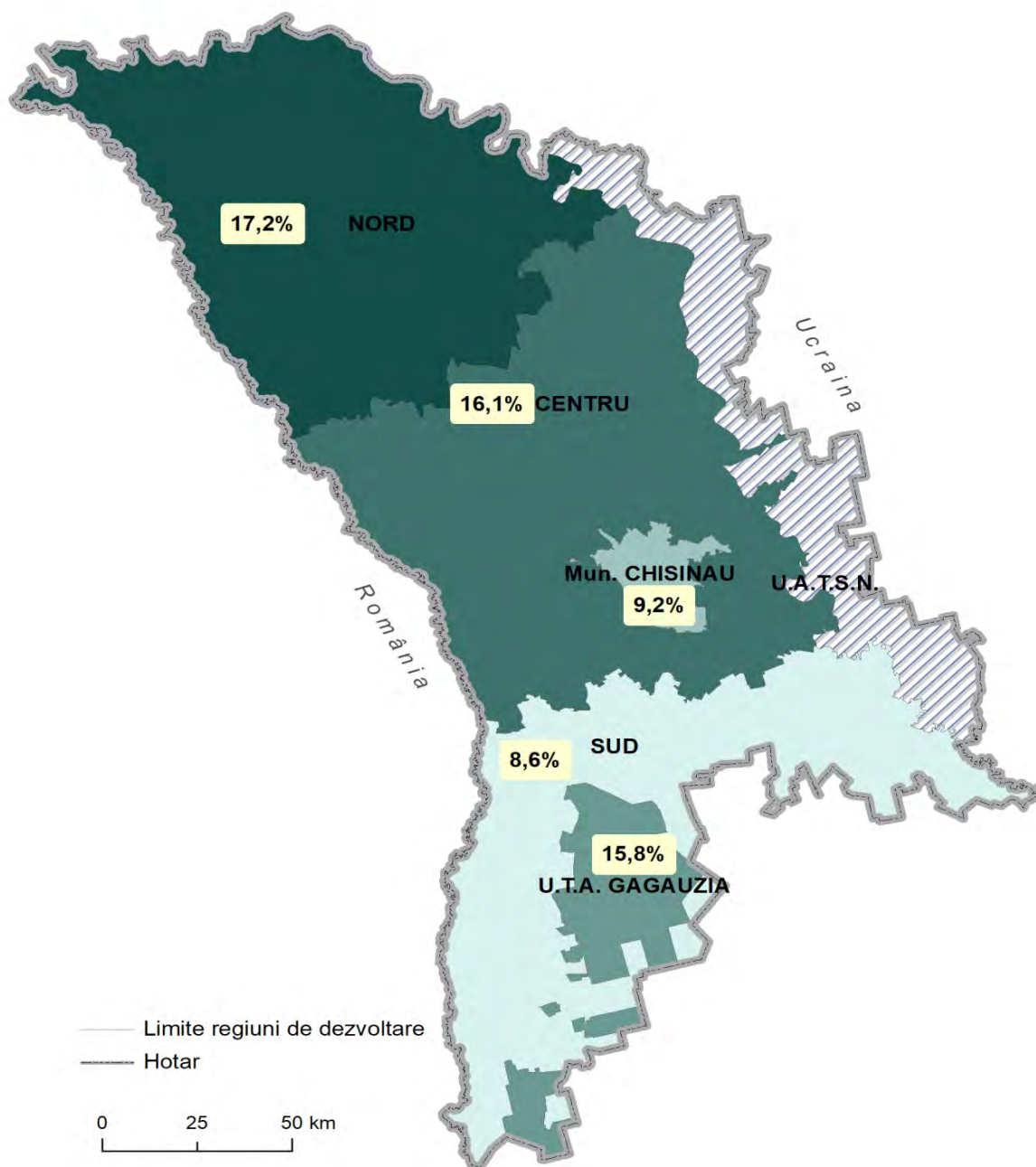
**8.6. Ponderea valorii adăugate brute a agriculturii, silviculturii și pescuitului
(secțiunea A din CAEM-2) în PIBR, pe regiuni de dezvoltare în anul 2022, %**

*Вклад валовой добавленной стоимости сельского, лесного и рыбного хозяйства
(секция А КЭДМ-2) в ВВРП соответствующего региона в 2022 г., %*



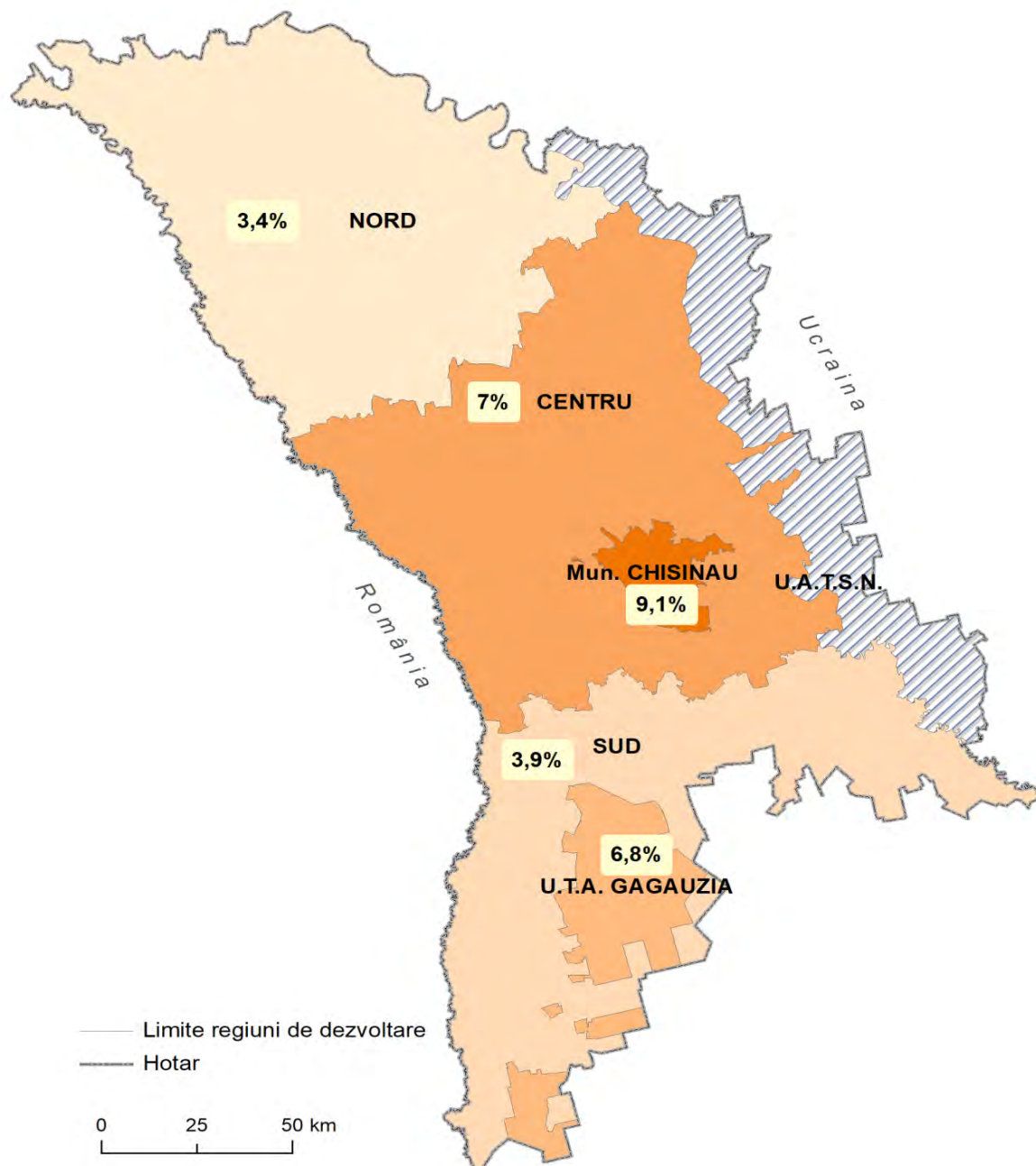
8.7. Ponderea valorii adăugate brute a industriei (secțiunile B+E din CAEM-2) în PIBR, pe regiuni de dezvoltare în anul 2022, %

Вклад валовой добавленной стоимости промышленности (секции В+Е КЭДМ-2) в ВВРП соответствующего региона в 2022 г., %



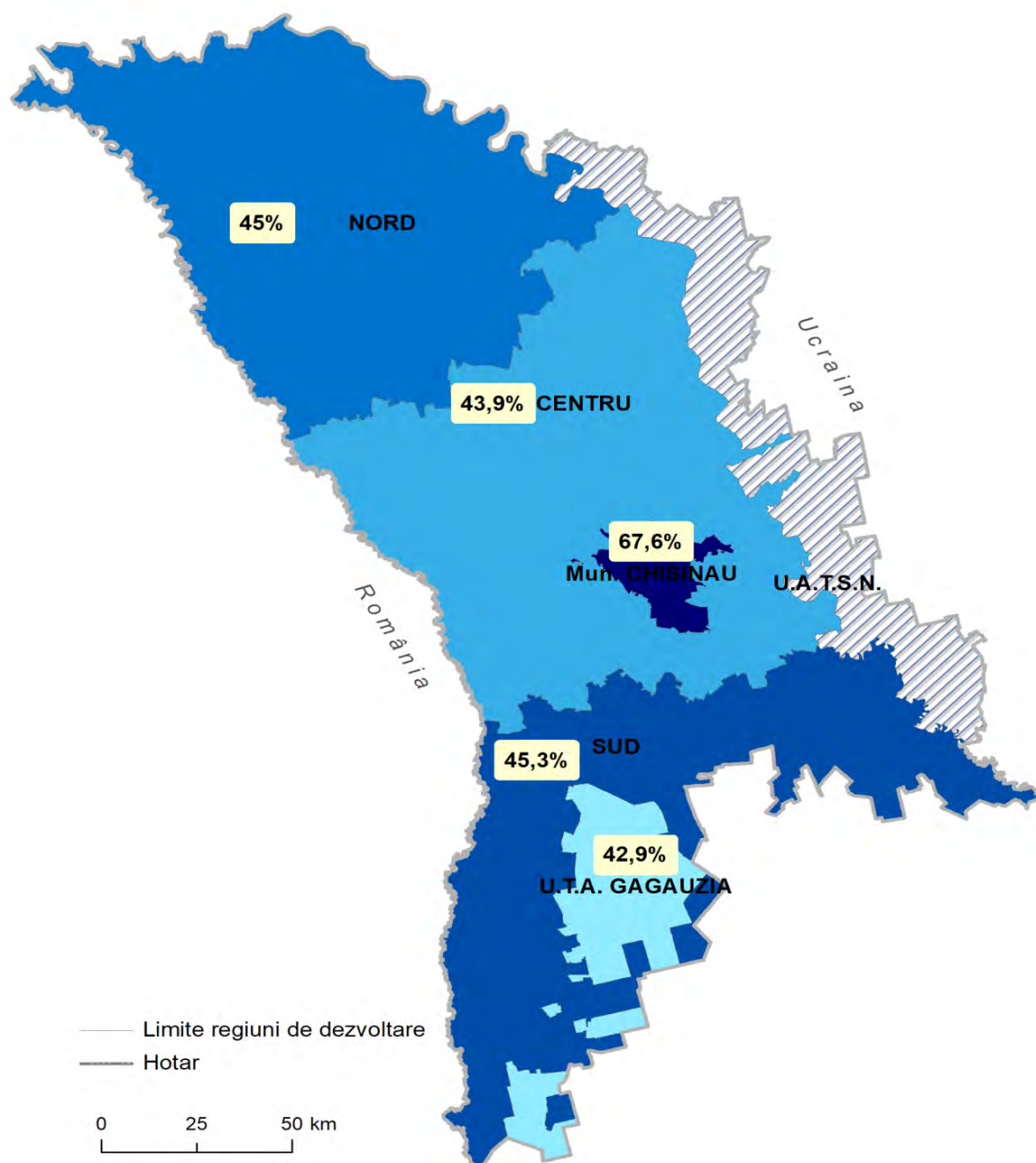
8.8. Ponderea valorii adăugate brute a construcțiilor (secțiunea F din CAEM-2) în PIBR, pe regiuni de dezvoltare în anul 2022, %

Вклад валовой добавленной стоимости строительства (секция F КЭДМ-2) в ВВРГ соответствующего региона в 2022 г., %



8.9. Ponderea valorii adăugate brute a serviciilor (secțiunile G+T din CAEM-2) în PIBR, pe regiuni de dezvoltare în anul 2022, %

Вклад валовой добавленной стоимости услуг (секции G+T КЭДМ-2) в ВВРП соответствующего региона в 2022 г., %



8.10. Contribuția regiunilor de dezvoltare la formarea VAB¹ și PIB, în anul 2022

Вклад регионов развития в формирование ВДС¹ и ВВП в 2022 г.

procente / проценты

Regiuni de dezvoltare	Centru Центр	Municipiul Chișinău Муниципий Кишинэу	Nord Север	Sud Юг	UTA Găgăuzia АТО Гагаузия	Total Всего	Regiоны развития
Activități economice							Виды деятельности
A Agricultură, silvicultură și pescuit	34,2	1,3	36,5	22,2	5,7	100,0	Сельское, лесное и рыбное хозяйство
B Industria extractivă	32,9	28,9	31,6	6,1	0,5	100,0	Добыча полезных ископаемых
C Industria prelucrătoare	22,8	48,6	20,8	4,5	3,3	100,0	Обрабатывающая промышленность
D Producția și furnizarea de energie electrică și termică, gaze, apă caldă și aer condiționat	6,6	59,7	25,7	5,7	2,3	100,0	Производство и обеспечение электро- и тепловыделением, газом, горячей водой; кондиционирование воздуха
E Distribuția apei; salubritate, gestionarea deșeurilor, activități de decontaminare	13,3	58,0	17,9	7,1	3,8	100,0	Водоснабжение; очистка и обработка отходов и восстановительные работы
F Construcții	13,4	74,8	6,4	3,3	2,0	100,0	Строительство
G Comerț cu ridicata și cu amănuntul; întreținerea și repararea autovehiculelor și a motocicletelor	10,2	78,7	7,2	2,6	1,3	100,0	Оптовая и розничная торговля; техническое обслуживание и ремонт автотранспортных средств и мотоциклов
H Transport și depozitare	9,5	71,4	13,3	4,6	1,2	100,0	Транспорт и хранение
I Activități de cazare și alimentație publică	6,2	84,9	4,9	2,7	1,3	100,0	Деятельность по размещению и общественному питанию
J Informații și comunicații	2,1	95,6	0,6	1,2	0,5	100,0	Информационные услуги и связь
K Activități financiare și de asigurări	5,8	82,3	7,3	2,9	1,6	100,0	Финансовая и страховая деятельность
L Tranzacții imobiliare	13,2	51,9	21,8	10,1	3,0	100,0	Операции с недвижимым имуществом
M Activități profesionale, științifice și tehnice	5,5	90,2	3,3	0,6	0,4	100,0	Профессиональная, научная и техническая деятельность
N Activități de servicii administrative și activități de servicii suport	3,3	90,3	4,2	1,3	0,9	100,0	Административная деятельность и дополнительные услуги в данной области
O Administrație publică și apărare; asigurări sociale obligatorii	13,6	61,1	14,3	8,7	2,2	100,0	Государственное управление и оборона; обязательное социальное страхование
P Învățământ	25,1	38,9	22,1	10,6	3,4	100,0	Образование
Q Sănătate și asistență socială	12,0	66,3	14,1	6,2	1,5	100,0	Здравоохранение и социальные услуги
R Artă, activități de recreere și de agrement	21,2	60,5	11,4	5,0	1,9	100,0	Искусство, развлечения и отдых
S Alte activități de servicii	8,5	79,4	8,0	2,9	1,2	100,0	Предоставление прочих видов услуг
T Activități ale gospodăriilor casnice în calitate de angajator de personal casnic; activități ale gospodăriilor casnice de producere de bunuri și servicii destinate consumului propriu	14,1	52,1	22,5	7,6	3,7	100,0	Деятельность домашних хозяйств, нанимающих домашнюю прислугу и производящих товары и услуги для собственного потребления
Total valoarea adăugată brută	14,6	62,4	14,4	6,4	2,3	100,0	Всего валовая добавленная стоимость
Impozite nete pe produse	14,6	62,4	14,4	6,4	2,3	100,0	Чистые налоги на продукты
Produsul intern brut regional	14,6	62,4	14,4	6,4	2,3	100,0	Валовой внутренний региональный продукт

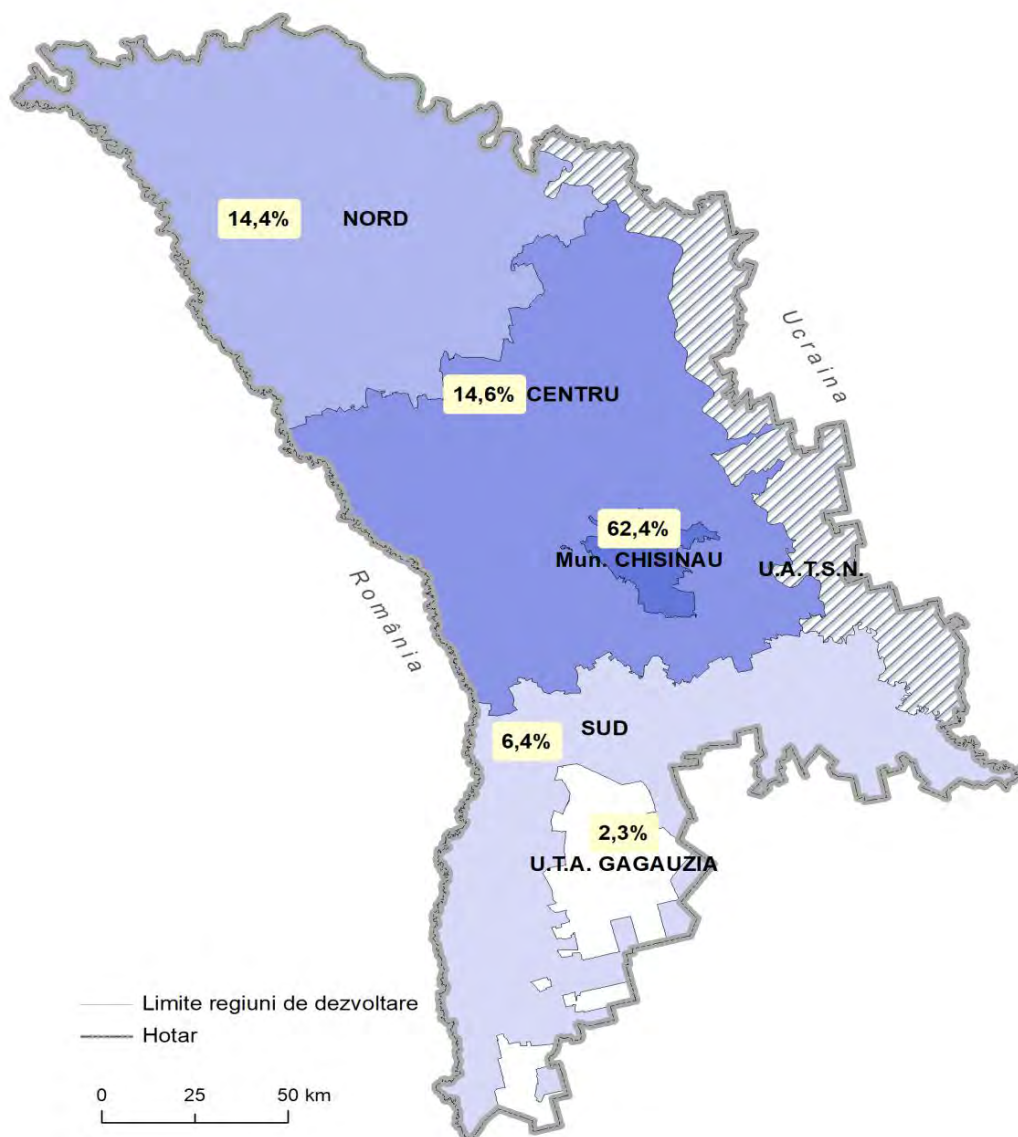
Notă:

¹VAB pe activitățile economice ale regiunii de dezvoltare respective / VAB total pe activitățile economice respective x 100

¹ВДС экономической деятельности соответствующего региона развития/ ВДС всего по соответствующим видам экономической деятельности x 100

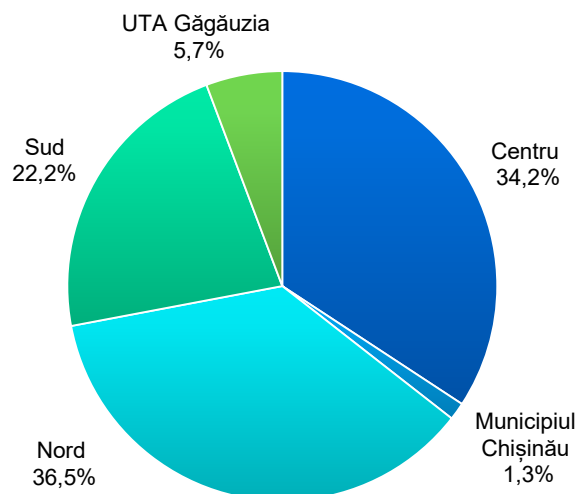
8.11. Contribuția regiunilor de dezvoltare la formarea PIB, în anul 2022, %

Вклад регионов развития в формировании ВВП в 2022 г., %



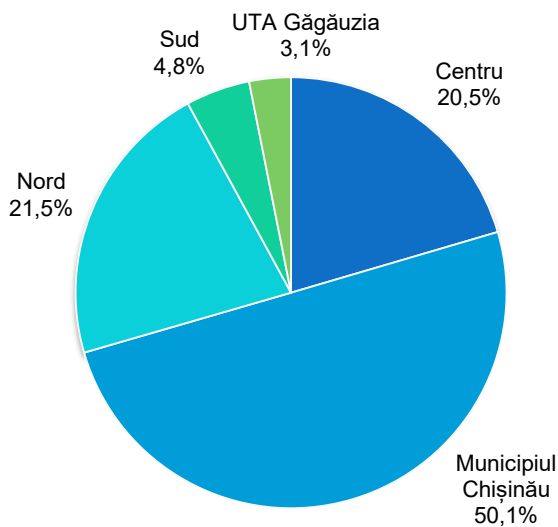
8.12. Contribuția regiunilor de dezvoltare la formarea valorii adăugate brute a agriculturii, silviculturii și pescuitului (secțiunea A din CAEM-2), în anul 2022, %

Вклад регионов развития в формирование валовой добавленной стоимости сельского, лесного и рыбного хозяйства (секция А КЭДМ-2) в 2022 г., %



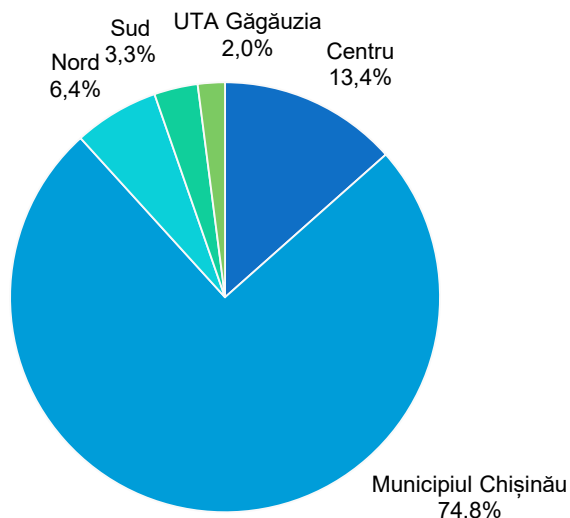
8.13. Contribuția regiunilor de dezvoltare la formarea valorii adăugate brute a industriei (secțiunile B+E din CAEM-2), în anul 2022, %

Вклад регионов развития в формирование валовой добавленной стоимости промышленности (секции В+Е КЭДМ-2) в 2022 г., %



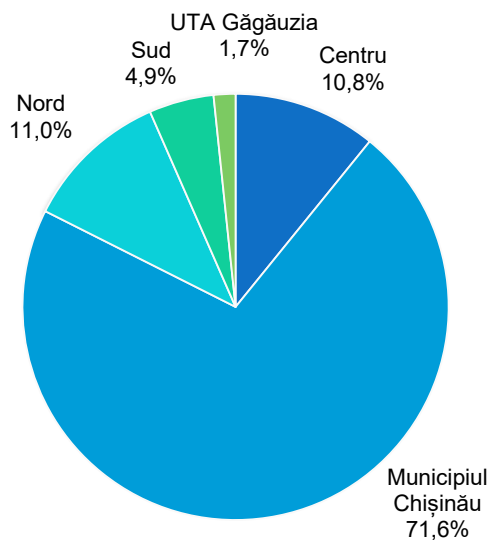
8.14. Contribuția regiunilor de dezvoltare la formarea valorii adăugate brute a construcțiilor (secțiunea F din CAEM-2) , în anul 2022, %

Вклад регионов развития в формирование валовой добавленной стоимости строительства (секция F КЭДМ-2) в 2022 г., %



8.15. Contribuția regiunilor de dezvoltare la formarea valorii adăugate brute a serviciilor (secțiunile G+T din CAEM-2), în anul 2022, %

Вклад регионов развития в формирование валовой добавленной стоимости услуг (секции G+T КЭДМ-2) в 2022 г., %





BIROUL NAȚIONAL DE STATISTICĂ
AL REPUBLICII MOLDOVA

MD-2019, mun. Chișinău
str. Grenoble 106
Tel.: +373 22 403 000
e-mail: moldstat@statistica.gov.md
<http://www.statistica.gov.md>