

**BIROUL NAȚIONAL DE STATISTICĂ  
AL REPUBLICII MOLDOVA**

**НАЦИОНАЛЬНОЕ БЮРО СТАТИСТИКИ  
РЕСПУБЛИКИ МОЛДОВА**

**REZULTATELE ANCHETEI STRUCTURALE  
ÎN ÎNTREPRINDERI**

**2014**

**РЕЗУЛЬТАТЫ СТРУКТУРНОГО ОБСЛЕДОВАНИЯ  
ПРЕДПРИЯТИЙ**

Chișinău, 2014

**CUPRINS**  
**СОДЕРЖАНИЕ**

	pagina страница
Prefață	3
<i>Предисловие</i>	6
Principii metodologice	4-5
<i>Методологические принципы</i>	7-8
Tabele analitice	9-75
<i>Аналитические таблицы</i>	
Activitatea întreprinderilor mici și mijlocii	76-167
<i>Деятельность малых и средних предприятий</i>	
<i>The results of the structural survey of enterprises in 2013</i>	168-177

---

Prezenta publicație nu poate fi reprodusă în întregime sau parțial, editată sau difuzată fără acordul BNS.

---

*Настоящая публикация не может быть воспроизведена в целом или частично, издана или распространена без согласия НБС.*

## SCOPUL ȘI STRUCTURA PUBLICAȚIEI

Prezenta publicație este elaborată în baza rezultatelor cercetării structurale în întreprinderi și reprezintă tabloul multilateral al dezvoltării și structurii indicatorilor economici în Republica Moldova, în diversitatea activităților economice: de la agricultură și industrie, până la activități de servicii. Publicația prezintă date statistice pe un cerc larg de unități statistice ce descriu producția și forța de muncă, structura principalelor tipuri de activități și eficacitatea lor, precum și importanța sectorului întreprinderilor mici și mijlocii.

Publicația cuprinde sfera economiei „business”. Nu sunt incluse administrația publică, activitățile financiare și serviciile necomerciale (din învățământ, sănătate și asistență socială).

**Ancheta structurală** servește drept instrument de bază al cercetării întreprinderilor, avînd o periodicitate anuală.

În capitolul **Principii metodologice** sunt descrise obiectivele anchetei, colectivitatea unităților statistice supuse cercetării, modalitatea de proiectare a eșantionului și de colectare a datelor.

Publicația conține **tabele analitice** cu indicatorii economici principali, inclusiv pe tipuri de activitate, forme de proprietate și mărimea întreprinderilor (după numărul mediu de salariați).

Din cauza rotunjirii numerelor, pot apărea neînsemnate divergențe dintre totalurile indicate și sumele elementelor constituante.

### Simboluri folosite :

- ... Cifre nepublicate din motive de asigurare a confidențialității datelor individuale, sau lipsei de date;
- 0,0 Cantitate mai mică decît o jumătate din unitatea indicată;
- Evenimentul nu a existat.

### Abrevieri:

- ASA** – Ancheta Structurală Anuală;
- CFOJ** – Clasificatorul Formelor Organizatorico-Juridice;
- CAEM Rev.2** – Clasificatorul Activităților din Economia Moldovei;<sup>1</sup>
- CUATM** – Clasificatorul Unităților Administrativ-Teritoriale al RM;
- RENUS** – Registrul Național al Unităților Statistice.

---

<sup>1</sup> Rezultatele activității întreprinderilor pe sectoare de activitate, prezentate în această publicație, sunt clasificate conform CAEM Rev. 2, aprobat și pus în aplicare prin Hotărîrea Biroului Național de Statistic nr.20 din 29 decembrie 2009. CAEM Rev. 2 înlocuiește Clasificatorul Activităților din Economia Moldovei rev.1.1 și corespunde totalmente Clasificatorului European NACE Rev.2.

## Principii metodologice

Ancheta Structurală Anuală (ASA) 2014 reflectă rezultatele activității întreprinderilor în anul 2013.

ASA este o cercetare statistică de tip structural, realizată prin sondaj, a cărei sferă de cuprindere acoperă întreprinderile care își desfășoară activitatea economică pe teritoriul Republicii Moldova.

Ancheta structurală în întreprinderi constituie instrumentul principal pentru cercetarea statistică a activității acestora, propunându-și următoarele obiective:

- să ofere informații pentru caracterizarea sistemului productiv și comercial al întreprinderilor, pe sectoare de activități și forme de proprietate, precum și pentru corelarea indicatorilor observați atât la nivelul activităților și al sectoarelor economice, cât și la nivelul economiei naționale;
- să constituie o sursă importantă de date pentru elaborarea Conturilor Naționale și pentru realizarea de studii privind sectoarele investigate, oferind o imagine completă a structurii economiei naționale pe activități, forme de proprietate și mărimea întreprinderilor;
- să asigure informații necesare pentru actualizarea Registrului Unităților Statistice, care ulterior va putea fi utilizată pentru efectuarea diferitor cercetări statistice specializate .

Unitatea de observare în cercetările structurale este întreprinderea.

**Întreprinderea** este definită ca fiind cea mai mică unitate legal constituită, care dispune de autonomie decizională și este organizată ca să desfășoare, în unul sau mai multe locuri, una sau mai multe activități pentru producerea de bunuri și servicii. Prin intermediul anchetelor se colectează și unele informații referitoare la unitățile locale care aparțin întreprinderilor.

Ansamblul tipurilor activităților întreprinderilor, utilizat la determinarea sferei de cuprindere a anchetei structurale, îl constituie Clasificatorul Activităților din Economia Moldovei, revizia 2 (CAEM.rev2).

În Ancheta Structurală 2014 au fost cuprinse: întreprinderile active în agricultură, industrie, energie electrică și termică, gaze și apă, construcții, comerț, și servicii comerciale.

N-au fost incluse în cercetare întreprinderile cu tipul principal de activitate:

- activități financiare,
- administrație publică,
- învățământ (servicii necomerciale),
- sănătate și asistență socială (servicii necomerciale),
- activitățile persoanelor fizice în agricultură (gospodării țărănești (de fermieri).

Respectiv, datele ASA pot să difere de cele elaborate în cadrul altor cercetări statistice, care au o altă sferă de cuprindere a unităților economice și sociale.

Clasificarea întreprinderilor după forma organizatorico-juridică a fost efectuată în corespundere cu Clasificatorul Formelor Organizatorico-Juridice al agenților economici din Republica Moldova (CFOJ).

N-au fost incluse în cercetare organizațiile necomerciale.

Clasificarea întreprinderilor după forma de proprietate a fost efectuată în corespundere cu Clasificatorul Formelor de Proprietate (CFP) din Republica Moldova.

N-au fost incluse în cercetare întreprinderile din stînga Nistrului și municipiul Bender.

## Proiectarea eșantionului

Planul de eșantionare aplicat este cel al sondajului stratificat, iar metoda de selecție utilizată este selecția simplă aleatoare fără revenire. Straturile sunt definite prin încrucișarea diviziunilor CAEM Rev.2 cu clasele de mărime a întreprinderilor: 0-4, 5-9, 10-19, 20 salariați și peste.

### Baza de sondaj

În baza Registrului Unităților Statistic se elaborează baza de sondaj, care cuprinde următoarele unități statistice:

1. întreprinderile active în anul t-1 (care au depus raport financiar (contabil) anual, ancheta structurală anuală, alte cercetări statistice);
2. întreprinderile noi active în anul t (au fost luate întreprinderile active care au depus rapoarte și chestionare statistice în anul curent, dar nu au depus rapoarte și chestionare conform p.1);
3. întreprinderile noi care s-au înregistrat în anul t și care au declarat capital statutar mai mare de 0,5 mil. lei.

Baza de sondaj conține lista tuturor întreprinderilor din populația statistică de referință, precum și informații pentru fiecare unitate în parte, respectiv:

- date de identificare a întreprinderii (cod unic de identificare, adresă etc.);
- cod de activitate economică conform CAEM Rev.2;
- număr mediu de salariați, care a permis încadrarea întreprinderii într-o anumită clasă de mărime.

Populația ce face obiectul prezentei cercetări este considerată colectivitatea unităților active.

### Eșantionul

Din populația întreprinderilor au fost cercetate exhaustiv toate unitățile cu numărul de salariați 20 persoane și peste, precum și întreprinderile atipice (care au mai puțin de 20 salariați, dar au o cifră de afaceri considerabilă). Selectarea celorlalte întreprinderi a fost efectuată prin loterie.

În eșantion pentru ASA 2014 au fost selectate 14,7 mii întreprinderi sau 31,6 % din baza de sondaj. Rata non-răspunsurilor a constituit 3,2 %.

Coeficienții de variație pentru principalii indicatori la nivel național au constituit:

- pentru cifra de afaceri și numărul mediu de salariați până la 1%;
- pentru investiții brute în active materiale până la 2%.

### Colectarea datelor

Pentru colectarea datelor a fost utilizat chestionarul anchetei structurale, care conține următoarele compartimente: date de identificare; structura capitalului statutar; date privind personalul; venituri; consumuri și cheltuieli; stocuri; investiții brute în active materiale pe termen lung; date despre unități locale.

Întregul complex de lucrări de realizare a cercetării: proiectarea chestionarelor, elaborarea concepției metodologice și organizatorice a anchetei, pregătirea personalului necesar desfășurării acesteia, precum și colectarea și prelucrarea datelor au fost realizate de către Biroul Național de Statistică al Republicii Moldova.

## ЦЕЛИ И СТРУКТУРА ПУБЛИКАЦИИ

Данная публикация подготовлена по результатам структурных обследований предприятий и дает всестороннюю картину развития и структуры основных экономических показателей в Республике Молдова по различным видам деятельности: от сельского хозяйства и промышленности до услуг. Публикация представляет статистические данные по широкому кругу статистических единиц, описывающие производство и занятость, структуру основных видов деятельности и производительность, значимость предприятий малого и среднего бизнеса и т.д.

Публикация охватывает область, относящуюся к «бизнес экономике». Она не включает государственное управление, финансовое посредничество и нерыночные услуги (в образовании, здравоохранении и социальные услуги).

**Структурная анкета** является основным инструментом обследования предприятий и имеет годовую периодичность.

В разделе «**Методологические принципы**» представлены цели анкеты, определение совокупности статистических единиц, подлежащих обследованию, методы проектирования выборки и сбора данных.

Публикация включает **аналитические таблицы**, содержащие основные экономические показатели, в том числе: по видам деятельности, формам собственности и размеру предприятий (в соответствии со среднесписочной численностью работников).

В результате округления чисел возможно появление незначительных расхождений между указанными итогами и суммами составляющих элементов.

### Используемые обозначения:

- ... Данные не публикуются по причине обеспечения конфиденциальности индивидуальных данных или отсутствия сведений
- 0,0 Значение менее половины указанной единицы измерения
- Не было явления

### Сокращения:

- ASA** – годовая структурная анкета;
- CFOJ** – Классификатор организационно-правовых форм хозяйствующих субъектов Республики Молдова;
- CAEM. Rev.2** – Классификатор видов экономической деятельности Молдовы;
- CUATM** – Классификатор административно-территориальных единиц Республики Молдова;
- RENUS** – Национальный регистр статистических единиц.

<sup>1</sup> Результаты деятельности предприятий по видам деятельности, представленные в этой публикации классифицированы в соответствии с классификатором CAEM. Rev.2, утвержденным и введенным в действие Постановлением Национального бюро статистики №20 от 29 декабря 2009. CAEM. Rev.2 заменяет Классификатор видов экономической деятельности Молдовы, ред.1.1 и полностью соответствует Европейскому классификатору NACE Rev.2.

## МЕТОДОЛОГИЧЕСКИЕ ПРИНЦИПЫ

Годовая структурная анкета (ASA) 2014 представляет результаты деятельности предприятий в 2013 году.

ASA является обследованием структурного типа, проводимой выборочным путем по предприятиям с экономическим видом деятельности на территории Республики Молдова.

Структурная анкета предприятий представляет собой важнейший инструмент статистического обследования деятельности предприятий, имеющий следующие цели:

- предоставление информации для характеристики производственной и коммерческой системы предприятий по секторам деятельности и формам собственности, а также для уточнения показателей, наблюдаемых как на уровне видов деятельности и секторов, так и на уровне национальной экономики;
- является одним из важнейших источников информации для разработки национальных счетов и для проведения секториальных исследований, обеспечивая полное представление структуры национальной экономики по видам деятельности, формам собственности и по размеру предприятий;
- обеспечивает необходимую информацию для актуализации Регистра статистических единиц, позволяя таким образом создавать единую базу выборочных обследований, которая в последствие может быть использована для проведения различных статистических специализированных обследований.

Объектом наблюдения в статистических структурных обследованиях является предприятие.

**Предприятие** определяется как наименьшая юридическая единица, которая располагает правом самостоятельного принятия решений и создана с целью производства товаров и услуг в одном или более мест по одному или более видам деятельности. Посредством анкет собирается также информация касательно местных единиц, принадлежащих предприятиям.

Совокупность видов деятельности, использованная для определения сферы применения структурной анкеты, определялась Классификатором видов экономической деятельности Молдовы (САЕМ).

В структурное обследование в 2014 году были включены: активные предприятия в сельском хозяйстве, промышленности, электро- и тепло-энергии, газо- и водоснабжении, строительстве, торговле, и в коммерческих услугах.

Не были включены в обследование предприятия с основным видом деятельности: финансовое посредничество, государственное управление, образование (некоммерческие услуги), здравоохранение и социальные услуги (некоммерческие услуги), деятельность физических лиц в сельском хозяйстве (крестьянские (фермерские) хозяйства). Соответственно, данные ASA могут различаться от других данных, разработанных в прочих статистических обследованиях, которые имеют другой охват экономических и социальных единиц.

Группировка предприятий по организационно-правовым формам была осуществлена в соответствии с Классификатором организационно-правовых форм экономических агентов Республики Молдова (CFOJ).

В обследование не были включены некоммерческие организации.

Группировка предприятий по формам собственности была осуществлена в соответствии с Классификатором форм собственности Республики Молдова (CFP).

Распределение предприятий в территориальном разрезе проводилось в соответствии с Классификатором административно-территориальных единиц Республики Молдова (CUATM). Предприятия левобережья Днестра и муниципия Бендер не включались в обследование.

## **Проектирование выборки**

План выборочного обследования представляет стратифицированную выборку, а примененный метод – простой случайный безвозвратный отбор. Страты были определены на пересечении вида экономической деятельности по САЕМ Rev.2 с классом размера предприятия: 0-4, 5-9, 10-19, 20 человек и более численности наемного персонала.

### **База выборки**

На основе Регистра статистических единиц разрабатывается база выборки, которая включает следующие статистические единицы:

1. активные предприятия в году t-1 (представившие финансовые (бухгалтерские) годовые отчеты, годовую структурную анкету; другие статистические обследования);
2. вновь созданные предприятия активные в году t (включены активные предприятия, сдавшие отчеты в текущем году, но не представлявшие отчеты согласно п.п.1 и 2);
3. новые предприятия, зарегистрированные в году t с уставным капиталом более 0,5 млн. лей.

База выборки содержит список всех предприятий указанной статистической совокупности, а так же информацию по каждой единице, а именно:

- идентификационные данные предприятий (идентификационный код, адрес и пр.);
- код вида экономической деятельности согласно САЕМ Rev.2;
- среднесписочную численность работников, которая позволяет отнести предприятие к определенному классу по размеру.

Объектом данного обследования является совокупность активных единиц (имеющих оборот больше нуля и по крайней мере одного работающего).

### **Выборка**

Из генеральной совокупности предприятий сплошным образом были обследованы все предприятия с численностью наемного персонала 20 человек и более, а также нетипичные предприятия (с численностью наемного персонала менее 20 человек, но со значительной суммой оборота).

Отбор остальных предприятий был осуществлен путем лотереи.

В выборку ASA 2014 было включено 14,7 тыс. предприятий, или 31,6% от базы выборки. Доля неответов составила 3,2%.

Коэффициенты вариации для основных показателей на национальном уровне составили:

- для показателей оборота и среднесписочной численности работников - до 1%;
- для показателя валовые инвестиции в материальные активы – до 2%.

### **Сбор данных**

Для сбора данных использовались вопросники структурной анкеты, содержащие следующие разделы: идентификационные данные; структура уставного капитала; данные о персонале; доходы; затраты и расходы; запасы; валовые инвестиции в долгосрочные материальные активы; данные по местным единицам.

Весь комплекс работ по осуществлению обследований: проектирование вопросников, разработка методологической и организационной концепции, подготовка необходимого персонала для проведения анкетирования, а также сбор и обработка данных проводились Национальным бюро статистики Республики Молдова.



**Principalii indicatori economici pe clase de mărime a întreprinderilor în anul 2013**  
*Основные показатели по группам предприятий по размерности предприятий за 2013 год*

Indicatori / Показатели	Unitatea de măsură Единица измерения	Total Всего	după numărul salariaților : / по количеству работников:				
			0-9 salariați работников	10-19 salariați работников	20-49 salariați работников	50-249 salariați работников	250 salariați și peste и более работников
Numărul întreprinderilor <i>Количество предприятий</i>	unități <i>единицы</i>	<b>46096</b>	38874	3590	2262	1185	185
Numărul mediu de salariați <i>Среднесписочная численность работников</i>	persoane <i>человек</i>	<b>446311</b>	95430	48546	67728	116711	117896
Cifra de afaceri <i>Оборот</i>	mil. lei <i>млн. лей</i>	<b>220981.1</b>	38795.6	24474.5	33871.0	64253.4	59586.6
· în medie pe o întreprindere <i>оборот на одно предприятие</i>	mii lei <i>тыс. лей</i>	<b>4793.9</b>	998.0	6817.4	14973.9	54222.3	322089.7
· în medie pe un salariat <i>оборот на одного работника</i>	mii lei <i>тыс. лей</i>	<b>495.1</b>	406.5	504.2	500.1	550.5	505.4
Valoarea producției (lucrări și servicii) * <i>Стоимость продукции (работы и услуги)</i>	mil. lei <i>млн. лей</i>	<b>121083.3</b>	16762.1	12853.3	19334.1	34344.3	37789.5
Valoarea adăugată brută la costul factorilor <i>Валовая добавленная стоимость по факторной стоимости</i>	mil. lei <i>млн. лей</i>	<b>41566.4</b>	4126.2	4001.8	6995.5	11061.8	15381.1
· la 1000 lei cifră de afaceri <i>на 1000 лей оборота</i>	lei <i>лей</i>	<b>188</b>	106	164	207	172	258
· în medie pe un salariat <i>на одного работника</i>	mii lei <i>тыс. лей</i>	<b>93.1</b>	43.2	82.4	103.3	94.8	130.5
Învestiții brute în active materiale <i>Валовые инвестиции в материальные активы</i>	mil. Lei <i>млн. лей</i>	<b>29482.6</b>	3176.8	3051.1	3108.1	8601.9	11544.7
· în % față de cifra de afaceri <i>в % к обороту</i>	%	<b>13.3</b>	8.2	12.5	9.2	13.4	19.4
· în medie pe un salariat <i>на одного работника</i>	mii lei <i>тыс. лей</i>	<b>66.1</b>	33.3	62.8	45.9	73.7	97.9
· la 1000 lei valoare adăugată <i>на 1000 лей добавленной стоимости</i>	lei <i>лей</i>	<b>709</b>	770	762	444	778	751

\* **Valoarea producției (lucrări și servicii)** - reprezintă suma cifrei de afaceri, producției de imobilizări și variației stocurilor de producție finită și în curs de execuție, minus costul de procurare al mărfurilor vândute.

**Стоимость продукции (работы и услуги)** - представляет сумму оборота, капитализированной продукции и изменение запасов готовой продукции и незавершенного производства, минус покупная стоимость проданных товаров.

**Topul întreprinderilor în anul 2013 (după cifra de afaceri)**

*Топ предприятий в 2013 году (по обороту)*

SOCIETATEA PE ACTIUNI MOLDO-RUSA DE TIP DESCHIS "MOLDOVAGAZ"

INTREPRINDEREA CU CAPITAL STRAIN "RED UNION FENOSA" S.A.

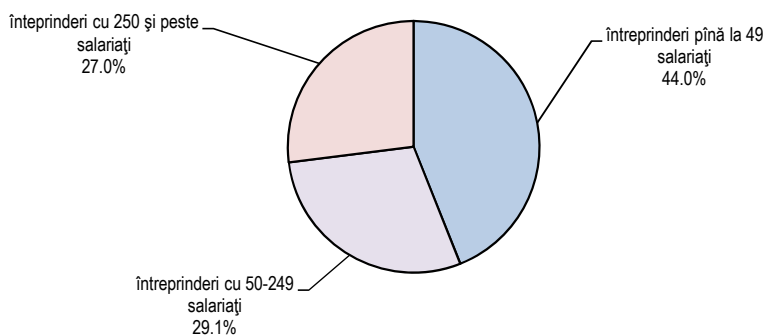
INTREPRINDEREA CU CAPITAL STRAIN "LUKOIL-MOLDOVA" SRL

INTREPRINDEREA MIXTA "ORANGE MOLDOVA" S.A.

SOCIETATEA PE ACTIUNI "MOLDTELECOM"

**Structura principalilor indicatori economici pe clase de marime a întreprinderilor în anul 2013***Основные показатели по группам предприятий по размерности предприятий за 2013 год*

	%				
	Numărul întreprinderilor <i>Количество предприятий</i>	Nr. mediu de salariați <i>Среднесписочная численность работников</i>	Cifra de afaceri <i>Оборот</i>	Valoarea producției (lucrări și servicii) <i>Стоимость продукции (работы и услуги)</i>	Valoarea adăugată brută la costul factorilor <i>Валовая добавленная стоимость по факторной стоимости</i>
<b>Total / Всего</b>	<b>100.0</b>	<b>100.0</b>	<b>100.0</b>	<b>100.0</b>	<b>100.0</b>
din care: / в том числе:					
0 - 9 salariați / 0 - 9 работников	84.3	21.4	17.6	13.8	9.8
10 - 19 salariați / 10 - 19 работников	7.8	10.9	11.0	10.8	10.2
20 - 49 salariați / 20 - 49 работников	4.9	15.2	15.3	15.9	16.7
50 - 99 salariați / 50 - 99 работников	1.6	11.5	12.9	11.3	11.4
100 - 249 salariați / 100 - 249 работников	0.9	14.6	16.2	17.0	15.1
250 - 500 salariați / 250 - 500 работников	0.3	9.3	11.0	12.3	13.0
peste 500 salariați / больше 500 работников	0.2	17.1	16.0	18.9	23.8

**Structura cifrei de afaceri pe grupe de întreprinderi, după numărul de salariați (în %)**

## Indicatorii principali realizați de întreprinderi pe tipuri de activitate

## Основные показатели предприятий по видам деятельности

%

	Numărul de unități, unități <i>Количество предприятий, единицы</i>	Numărul mediu de salariați, persoane <i>Среднесписочная численность работников, человек</i>	Cifra de afaceri, mil. lei <i>Оборот, млн. лей</i>	Valoarea producției (lucrări și servicii) <i>Стоимость продукции (работы и услуги)</i>	Valoarea adăugată brută la costul factorilor, mil. lei <i>Валовая добавленная стоимость по факторной стоимости, млн. лей</i>
<b>Total / Всего</b>	<b>46096</b>	<b>446311</b>	<b>220981.1</b>	<b>121083.3</b>	<b>41566.4</b>
din care: / в том числе:					
Agricultură, silvicultură și pescuitul <i>Сельское, лесное и рыбное хозяйство</i>	2326	46200	8352.5	8841.1	3025.7
Industria extractivă <i>Добыча полезных ископаемых</i>	110	2750	804.4	732.3	348.0
Industria prelucrătoare <i>Обрабатывающая промышленность</i>	4499	94772	35883.4	32990.2	8225.5
Producția și furnizarea de energie electrică și termică, gaze, apă caldă și aer condiționat <i>Производства и обеспечение электро- и теплоэнергией, газом, горячей водой и кондиционирование воздуха</i>	97	12678	18487.6	6534.9	2291.1
Distribuția apei; salubritate, gestionarea deșeurilor, activități de decontaminare <i>Водоснабжение; очистка и обработка отходов и восстановительные работы</i>	310	7988	2394.1	2410.8	548.6
Construcții / <i>Строительство</i>	2715	29158	11031.6	12306.6	2936.3
Comerțul cu ridicata și cu amănuntul <i>Оптовая и розничная торговля</i>	19817	111505	107463.4	21465.0	11018.7
Transport și depozitare <i>Транспорт и хранение</i>	2678	46303	13707.6	13536.2	3789.0
Hoteluri și restaurante <i>Гостиницы и рестораны</i>	1702	15413	2104.9	2011.2	665.9
Informații și comunicații <i>Информационные услуги и связь</i>	1698	19177	9676.0	9317.1	4905.8
Tranzacții imobiliare <i>Операции с недвижимым имуществом</i>	3265	18145	3240.8	3329.5	1668.1
Activități profesionale, științifice și tehnice <i>Профессиональная, научная и техническая деятельность</i>	3288	14223	3058.0	3030.7	447.1
Activități de servicii administrative și activități de suport <i>Административная деятельность и дополнительные услуги в данной области</i>	1266	12579	2501.1	2429.2	799.5
Activități culturale și de agrement <i>Искусство, развлечения и отдых</i>	448	4214	831.6	839.6	200.9
Alte activități de servicii <i>Предоставление прочих видов услуг</i>	948	3946	366.8	319.1	144.5
Alte activități / <i>Другая деятельность</i>	929	7260	1077.3	989.8	551.7

**Structura indicatorilor principali realizați de întreprinderi pe tipuri de activitate***Структура основных показателей предприятий по видам деятельности*

%

	Numărul de unități <i>Количество предприятий</i>	Numărul mediu de salariați <i>Среднесписочная численность работников</i>	Cifra de afaceri <i>Оборот</i>	Valoarea producției (lucrări și servicii) <i>Стоимость продукции (работы и услуги)</i>	Valoarea adăugată brută la costul factorilor <i>Валовая добавленная стоимость по факторной стоимости</i>
<b>Total / Всего</b>	<b>100.0</b>	<b>100.0</b>	<b>100.0</b>	<b>100.0</b>	<b>100.0</b>
din care: / в том числе:					
Agricultură, silvicultură și pescuitul <i>Сельское, лесное и рыбное хозяйство</i>	5.1	10.4	3.8	7.3	7.3
Industria extractivă <i>Добыча полезных ископаемых</i>	0.2	0.6	0.4	0.6	0.8
Industria prelucrătoare <i>Обрабатывающая промышленность</i>	9.8	21.2	16.2	27.2	19.8
Producția și furnizarea de energie electrică și termică, gaze, apă caldă și aer condiționat <i>Производства и обеспечение электро- и теплоэнергией, газом, горячей водой и кондиционирование воздуха</i>	0.2	2.8	8.4	5.4	5.5
Distribuția apei; salubritate, gestionarea deșeurilor, activități de decontaminare <i>Водоснабжение; очистка и обработка отходов и восстановительные работы</i>	0.7	1.8	1.1	2.0	1.3
Construcții / <i>Строительство</i>	5.9	6.5	5.0	10.2	7.1
Comerțul cu ridicata și cu amănuntul <i>Оптовая и розничная торговля</i>	43.0	25.0	48.6	17.7	26.5
Transport și depozitare <i>Транспорт и хранение</i>	5.8	10.4	6.2	11.2	9.1
Hoteluri și restaurante <i>Гостиницы и рестораны</i>	3.7	3.5	1.0	1.7	1.6
Informații și comunicații <i>Информационные услуги и связь</i>	3.7	4.3	4.4	7.7	11.8
Tranzacții imobiliare <i>Операции с недвижимым имуществом</i>	7.1	4.1	1.5	2.7	4.0
Activități profesionale, științifice și tehnice <i>Профессиональная, научная и техническая деятельность</i>	7.1	3.2	1.4	2.5	1.1
Activități de servicii administrative și activități de suport <i>Административная деятельность и дополнительные услуги в данной области</i>	2.8	2.8	1.1	2.0	1.9
Activități culturale și de agrement <i>Искусство, развлечения и отдых</i>	1.0	0.9	0.4	0.7	0.5
Alte activități de servicii <i>Предоставление прочих видов услуг</i>	2.1	0.9	0.2	0.3	0.3
Alte activități / <i>Другая деятельность</i>	1.8	1.6	0.3	0.8	1.4

## Indicatorii principali realizați de întreprinderi pe forme de proprietate

Основные показатели предприятий по формам собственности

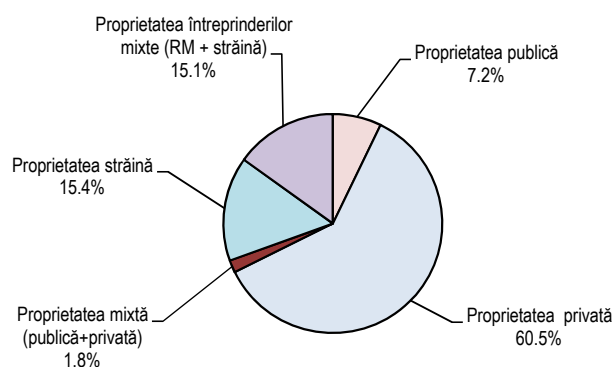
Indicatori Показатели	Unitatea de măsură Единица измерения	Total Всего	din care pe forme de proprietate: / в том числе по формам собственности:				
			Proprietatea publică Публичная собственность	Proprietatea privată Частная собственность	Proprietatea mixtă (publică+privată) Смешанная собственность (публичная+частная)	Proprietatea străină Иностранная собственность	Proprietatea întreprinderilor mixte (RM + străină) Собственность совместных предприятий (PM + иностранная)
Numărul întreprinderilor Количество предприятий	unități единицы	<b>46096</b>	673	41361	88	2076	1898
Numărul mediu de salariați Среднесписочная численность работников	persoane человек	<b>446311</b>	64773	301589	9312	37784	32853
Cifra de afaceri Оборот	mil. lei млн. лей	<b>220981.1</b>	15879.7	133662.1	4047.5	34089.7	33302.1
în medie pe o întreprindere оборот на одно предприятие	mii lei тыс. лей	<b>4793.9</b>	23595.4	3231.6	45994.3	16420.9	17545.9
în medie pe un salariat оборот на одного работника	mii lei тыс. лей	<b>495.1</b>	245.2	443.2	434.7	902.2	1013.7
Învestiții brute în active materiale Валовые инвестиции в материальные активы	mil. lei млн. лей	<b>29482.6</b>	5652.4	13918.0	3775.8	3252.8	2883.6
în % față de cifra de afaceri в % к обороту	%	<b>13.3</b>	35.6	10.4	93.3	9.5	8.7
în medie pe un salariat на одного работника	mii lei тыс. лей	<b>66.1</b>	87.3	46.1	405.5	86.1	87.8

### Structura indicatorilor principali realizați de întreprinderi pe forme de proprietate

Структура основных показателей предприятий по формам собственности

	%			
	Numărul întreprinderilor <i>Количество предприятий</i>	Numărul mediu de salariați <i>Среднесписочная численность работников</i>	Cifra de afaceri <i>Оборот</i>	Învestiții brute în active materiale pe termen lung <i>Валовые инвестиции в материальные активы</i>
<b>Total / Всего</b>	<b>100.0</b>	<b>100.0</b>	<b>100.0</b>	<b>100.0</b>
din care:/ в том числе :				
Proprietatea publică/ <i>Публичная собственность</i>	1.5	14.5	7.2	19.2
Proprietatea privată / <i>Частная собственность</i>	89.7	67.5	60.5	47.2
Proprietatea mixtă (publică+privată) <i>Смешанная собственность (публичная+ частная)</i>	0.2	2.1	1.8	12.8
Proprietatea străină <i>Иностранная собственность</i>	4.5	8.5	15.4	11.0
Proprietatea întreprinderilor mixte (RM + străină) <i>Собственность совместных предприятий (RM + иностранная)</i>	4.1	7.4	15.1	9.8

### Structura cifrei de afaceri realizată de întreprinderi pe forme de proprietate (în %)

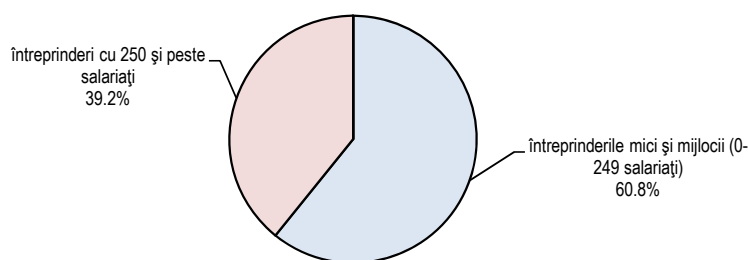


**Investiții brute în active materiale pe termen lung\***  
*Валовые инвестиции в долгосрочные материальные активы\**

**Structura investițiilor brute în active materiale realizate de întreprinderi în a. 2013**  
*Структура валовых инвестиций в материальные активы, освоенных предприятиями в 2013 г.*

	Total Всего		din care: / в том числе:			
			întreprinderile mici și mijlocii (0-249 salariați) <i>малые и средние предприятия (0-249 работников)</i>		întreprinderi cu 250 și peste salariați <i>Предприятия с численностью 250 и более работников</i>	
	mil. lei млн. лей	%	mil. lei, млн. лей	%	mil. lei, млн. лей	%
<b>Total / Всего</b>	<b>29482.6</b>	<b>100.0</b>	<b>17938</b>	<b>100.0</b>	<b>11544.6</b>	<b>100.0</b>
din care: в том числе:						
Clădiri și construcții speciale (ingineresti) <i>Здания и специальные (инженерные) сооружения</i>	10864.9	36.9	8059.0	44.9	2805.9	24.3
din care: clădiri rezidențiale (de locuit) из них: жилища	1186.7	4.0	1118.7	6.2	68	0.6
Utilaje / Оборудование	13417.6	45.5	6229.4	34.7	7188.2	62.3
Mijloace de transport <i>Транспортные средства</i>	2379.9	8.1	1708.5	9.5	671.4	5.8
Terenuri / Земельные участки	1024.7	3.5	868.3	4.8	156.4	1.4
Alte active materiale pe termen lung <i>Прочие долгосрочные материальные активы</i>	1795.5	6.1	1072.8	6.0	722.7	6.3

**Investiții brute în capital fix după grupe de mărime a întreprinderilor (în %)**



\* Cu excepția investițiilor realizate în sectoarele: activități financiare; administrație publică; sectorul public în învățământ, sănătate și asistență socială; precum și cele realizate din contul populației în construcția de locuințe.

*За исключением инвестиций, освоенных в: финансовом посредничестве, государственном управлении, в публичном секторе образования, здравоохранения и социальных услуг, а также в строительстве жилья за счет средств населения.*

**Investiții brute în active materiale realizate de întreprinderi pe tipuri de activități și elemente de structură**  
*Валовые инвестиции в долгосрочные материальные активы предприятий по видам деятельности и структурным элементам*

mil. lei / млн. лей

	Total Всего	din care: / в том числе:				
		Clădiri și construcții speciale (ingineresti) Здания и специальные (инженерные) сооружения	Utilaje Оборудование	Mijloace de transport Транспортные средства	Terenuri Земельные участки	Alte active materiale pe termen lung Прочие долгосрочные материальные активы
<b>Total / Всего</b>	<b>29482.6</b>	<b>10864.9</b>	<b>13417.6</b>	<b>2379.9</b>	<b>1024.7</b>	<b>1795.5</b>
din care: / в том числе:						
Agricultură, silvicultură și pescuitul Сельское, лесное и рыбное хозяйство	2953.8	612.9	1684.2	212.4	58.7	385.6
Industria extractivă Добыча полезных ископаемых	151.0	27.7	66.8	22.6	25.5	8.4
Industria prelucrătoare Обработка промышленность	4876.6	1336.4	2920.1	224.3	98.5	297.3
Producția și furnizarea de energie electrică și termică, gaze, apă caldă și aer condiționat Производства и обеспечение электро- и теплоэнергией, газом, горячей водой и кондиционирование воздуха	5167.7	1252.7	3774.8	70.3	56.3	13.6
Distribuția apei; salubritate, gestionarea deșeurilor, activități de decontaminare Водоснабжение; очистка и обработка отходов и восстановительные работы	921.0	541.3	248.7	40.4	47.9	42.7
Construcții / Строительство	2537.2	1761.0	402.8	241.0	115.0	17.4
Comerțul cu ridicata și cu amănuntul Оптовая и розничная торговля	3578.1	1841.0	803.9	462.7	170.6	299.9
Transport și depozitare Транспорт и хранение	2712.3	861.0	678.9	888.9	33.3	250.2
Hoteluri și restaurante Гостиницы и рестораны	884.1	117.5	687.1	24.4	27.7	27.4
Informații și comunicații Информационные услуги и связь	2380.1	434.0	1681.3	35.7	4.2	224.9
Tranzacții imobiliare Операции с недвижимым имуществом	2400.8	1716.4	264.4	70.7	266.0	83.3
Activități profesionale, științifice și tehnice Профессиональная, научная и техническая деятельность	379.4	192.0	83.9	31.9	9.4	62.2
Activități de servicii administrative și activități de suport Административная деятельность и дополнительные услуги в данной области	274.5	66.8	28.2	43.5	76.4	59.7
Activități culturale și de agrement Искусство, развлечения и отдых	119.9	51.3	27.3	1.1	33.6	6.6
Alte activități de servicii Предоставление прочих видов услуг	32.8	15.5	13.1	2.9	0.0	1.4
Alte activități / Другая деятельность	113.3	37.4	52.1	7.1	1.6	14.9



**Structura investițiilor brute în active materiale realizate de întreprinderi pe tipuri de activitate**  
**Структура валовых инвестиций в материальные активы предприятий по видам деятельности**

%

	Total Всего	din care: / в том числе:				
		Clădiri și construcții speciale (ingineresti) Здания и специальные (инженерные) сооружения	Utilaje Оборудование	Mijloace de transport Транспортные средства	Terenuri Земельные участки	Alte investiții în capital fix Другие инвестиции в основной капитал
<b>Total / Всего</b>	<b>100.0</b>	<b>100.0</b>	<b>100.0</b>	<b>100.0</b>	<b>100.0</b>	<b>100.0</b>
din care: / в том числе:						
Agricultură, silvicultură și pescuitul Сельское, лесное и рыбное хозяйство	10.0	5.6	12.6	8.9	5.7	21.5
Industria extractivă Добыча полезных ископаемых	0.5	0.3	0.5	1.0	2.5	0.5
Industria prelucrătoare Обрабатывающая промышленность	16.5	12.3	21.8	9.4	9.6	16.6
Producția și furnizarea de energie electrică și termică, gaze, apă caldă și aer condiționat Производства и обеспечение электро- и теплотехникой, газом, горячей водой и кондиционирование воздуха	17.5	11.5	28.1	3.0	5.5	0.8
Distribuția apei; salubritate, gestionarea deșeurilor, activități de decontaminare Водоснабжение; очистка и обработка отходов и восстановительные работы	3.1	5.0	1.9	1.7	4.7	2.4
Construcții / Строительство	8.6	16.2	3.0	10.1	11.2	1.0
Comerțul cu ridicata și cu amănuntul Оптовая и розничная торговля	12.1	16.9	6.0	19.5	16.6	16.7
Transport și depozitare Транспорт и хранение	9.2	7.9	5.1	37.4	3.2	14.0
Hoteluri și restaurante Гостиницы и рестораны	3.0	1.1	5.1	1.0	2.7	1.5
Informații și comunicații Информационные услуги и связь	8.1	4.0	12.5	1.5	0.4	12.5
Tranzacții imobiliare Операции с недвижимым имуществом	8.1	15.8	2.0	3.0	26.0	4.6
Activități profesionale, științifice și tehnice Профессиональная, научная и техническая деятельность	1.3	1.8	0.6	1.3	0.9	3.5
Activități de servicii administrative și activități de suport Административная деятельность и дополнительные услуги в данной области	0.9	0.6	0.2	1.8	7.5	3.3
Activități culturale și de agrement Искусство, развлечения и отдых	0.4	0.5	0.2	0.1	3.3	0.4
Alte activități de servicii Предоставление прочих видов услуг	0.1	0.2	0.1	0.1	0.0	0.1
Alte activități / Другая деятельность	0.6	0.3	0.3	0.2	0.2	0.6

**Investiții brute în active materiale realizate de întreprinderi pe forme de proprietate și elemente de structură**  
**Валовые инвестиции в материальные активы предприятий по формам собственности и структурным элементам**

mil. lei / млн. лей

	Total Всего	din care: / в том числе:				
		Clădiri și construcții speciale (ingineresti) Здания и специальные (инженерные) сооружения	Utilaje Оборудование	Mijloace de transport Транспортные средства	Terenuri Земельные участки	Alte investiții în capital fix Другие инвестиции в основной капитал
<b>Total / Всего</b>	<b>29482.6</b>	<b>10864.9</b>	<b>13417.6</b>	<b>2379.9</b>	<b>1024.7</b>	<b>1795.6</b>
din care:/ в том числе :						
Proprietatea publică Публичная собственность	5652.4	1793.5	2695.9	586.1	252.3	324.6
Proprietatea privată Частная собственность	13918.0	5460.5	5451.9	1452.0	660.7	892.8
Proprietatea mixtă (publică+privată) Смешанная собственность (публичная+частная)	3775.9	939.4	2717.2	116.2	0.2	2.9
Proprietatea străină Иностранная собственность	3252.7	2009.2	1007.3	90.9	41.3	104.0
Proprietatea întreprinderilor mixte (RM + străină) Собственность совместных предприятий (PM + иностранная)	2883.6	662.3	1545.3	134.7	70.2	471.2

**Structura investițiilor brute în active materiale realizate de întreprinderi pe forme de proprietate și elemente de structură**

*Структура валовых инвестиций в материальные активы предприятий по формам собственности и структурным элементам*

%

	Total Всего	din care: / в том числе:				
		Clădiri și construcții speciale (ingineresti) Здания и специальные (инженерные) сооружения	Utilaje Оборудование	Mijloace de transport Транспортные средства	Terenuri Земельные участки	Alte investiții în capital fix Другие инвестиции в основной капитал
<b>Total / Всего</b>	<b>100.0</b>	<b>36.8</b>	<b>45.5</b>	<b>8.1</b>	<b>3.5</b>	<b>6.1</b>
din care:/ в том числе :						
Proprietatea publică Публичная собственность	100.0	31.7	47.7	10.4	4.5	5.7
Proprietatea privată Частная собственность	100.0	39.3	39.2	10.4	4.7	6.4
Proprietatea mixtă (publică+privată) Смешанная собственность (публичная+частная)	100.0	24.8	72.00	3.1	0.0	0.1
Proprietatea străină Иностранная собственность	100.0	61.7	31.00	2.8	1.3	3.2
Proprietatea întreprinderilor mixte (RM + străină) Собственность совместных предприятий (PM + иностранная)	100.0	23.0	53.6	4.7	2.4	16.3

**Investiții brute în active materiale realizate de întreprinderi pe tipuri de activitate și forme de proprietate**  
**Валовые инвестиции в материальные активы предприятий по видам деятельности**  
**и формам собственности**

mil. lei / млн. лей

	Total Всего	din care pe forme de proprietate: / в том числе по формам собственности:				
		Proprietatea publică/ Публичная собственность	Proprietatea privată Частная собственность	Proprietatea mixtă (publică+privată) Смешанная собственность (публичная+ частная)	Proprietatea străină Иностранная собственность	Proprietatea întreprinderilor mixte (RM + străină) Собственность совместных предприятий (RM + иностранная)
<b>Total / Всего</b>	<b>29482.6</b>	<b>5652.4</b>	<b>13918.0</b>	<b>3775.9</b>	<b>3252.8</b>	<b>2883.6</b>
din care: / в том числе:						
Agricultură, silvicultura și pescuitul Сельское, лесное и рыбное хозяйство	2953.8	73.2	2771.7	0.6	19.5	89.0
Industria extractivă Добыча полезных ископаемых	151.0	0.3	150.8	0.0	0.0	0.0
Industria prelucrătoare Обрабатывающая промышленность	4876.6	135.2	2686.0	98.6	561.7	1395.2
Producția și furnizarea de energie electrică și termică, gaze, apă caldă și aer condiționat Производства и обеспечение электро- и теплоэнергией, газом, горячей водой и кондиционирование воздуха	5167.7	1267.6	152.5	3226.9	474.8	45.9
Distribuția apei; salubritate, gestionarea deșeurilor, activități de decontaminare Водоснабжение; очистка и обработка отходов и восстановительные работы	921.0	802.5	9.3	3.6	0.0	105.6
Construcții / Строительство	2537.2	95.3	1362.2	248.5	779.5	51.7
Comerțul cu ridicata și cu amănuntul Оптовая и розничная торговля	3578.1	4.6	2950.2	16.7	283.2	323.5
Transport și depozitare Транспорт и хранение	2712.3	1141.5	944.9	2.4	546.4	77.1
Hoteluri și restaurante Гостиницы и рестораны	884.1	25.1	825.9	0.0	8.2	24.9
Informații și comunicații Информационные услуги и связь	2380.1	1558.3	198.6	0.0	20.1	603.1
Tranzacții imobiliare Операции с недвижимым имуществом	2400.8	153.4	1473.6	175.9	478.2	119.6
Activități profesionale, științifice și tehnice Профессиональная, научная и техническая деятельность	379.4	141.3	141.9	2.7	76.4	17.1
Activități de servicii administrative și activități de suport Административная деятельность и дополнительные услуги в данной области	274.5	173.2	98.2	0.0	1.7	1.4
Activități culturale și de agrement Искусство, развлечения и отдых	119.9	72.7	23.1	0.0	1.5	22.6
Alte activități de servicii Предоставление прочих видов услуг	32.8	1.7	30.9	0.0	0.2	0.0
Alte activități / Другая деятельность	113.3	6.5	98.2	0.0	1.4	6.9

**Dispersarea numărului mediu de salariați**  
*Распределение среднесписочной численности работников*

Ramura /Sector Sector	Total	%																
		A	B	C	D	E	F	G	H	I	J	L	M	N	P	Q	R	S
A	1	2	3	4	5	6	7	8	9	11	13	14	15	16	17	18	19	20
<b>Agricultură, silvicultură și pescuitul (A)</b> <i>Сельское, лесное и рыбное хозяйство</i>	<b>100.0</b>	<b>94.94</b>	0.02	1.22	0.00	0.09	0.06	2.66	0.39	0.08	0.04	0.44	0.05	0.01	-	-	-	-
<b>Industria extractivă (B)</b> <i>Добыча полезных ископаемых</i>	<b>100.0</b>	0.15	<b>85.27</b>	1.93	0.04	-	0.04	7.78	4.04	0.11	0.04	0.47	0.00	0.11	-	-	-	0.02
<b>Industria prelucrătoare (C)</b> <i>Обрабатывающая промышленность</i>	<b>100.0</b>	0.83	0.03	<b>89.52</b>	0.10	0.08	0.27	6.73	0.63	0.41	0.13	0.66	0.26	0.17	-	0.10	0.02	0.06
<b>Producția și furnizarea de energie electrică și termică, gaze, apă caldă și aer condiționat (D)</b> <i>Производства и обеспечение электро- и теплоснабжения, газом, горячей водой и кондиционирование воздуха</i>	<b>100.0</b>	0.04	-	0.88	<b>95.31</b>	0.93	1.41	0.06	0.23	0.39	-	0.28	0.32	0.06	-	-	-	0.09
<b>Distribuția apei; salubritate, gestionarea deșeurilor, activități de decontaminare (E)</b> <i>Водоснабжение; очистка и обработка отходов и восстановительные работы</i>	<b>100.0</b>	0.06	-	1.08	0.69	<b>95.30</b>	0.86	0.40	0.40	0.01	0.03	0.91	0.05	0.09	-	-	-	0.12
<b>Construcții (F)</b> <i>Строительство</i>	<b>100.0</b>	0.37	0.13	2.25	0.06	0.03	<b>90.10</b>	3.55	1.41	0.16	0.00	0.98	0.60	0.20	-	-	0.01	0.15
<b>Comerț (G)</b> <i>Торговля</i>	<b>100.0</b>	0.42	-	2.04	0.01	0.05	0.32	<b>93.34</b>	1.14	0.77	0.19	0.72	0.44	0.10	0.01	0.09	0.05	0.31
<b>Transport și depozitare (H)</b> <i>Транспорт и хранение</i>	<b>100.0</b>	0.14	0.02	0.67	0.01	0.00	0.08	3.81	<b>93.90</b>	0.19	0.22	0.64	0.14	0.16	0.01	0.00	-	0.01
<b>Hoteluri și restaurante (I)</b> <i>Гостиницы и рестораны</i>	<b>100.0</b>	0.09	-	0.55	-	-	0.20	3.19	0.05	<b>93.85</b>	-	0.67	0.03	0.22	0.18	0.02	0.42	0.53
<b>Informații și comunicații (J)</b> <i>Информационные услуги и связь</i>	<b>100.0</b>	-	-	0.04	-	-	0.20	7.52	0.01	-	<b>91.24</b>	0.62	0.33	0.01	-	-	-	0.03
<b>Tranzacții imobiliare (L)</b> <i>Операции с недвижимым имуществом</i>	<b>100.0</b>	0.28	-	2.57	0.19	0.01	0.74	9.47	0.87	2.61	0.48	<b>74.35</b>	0.61	0.65	0.09	0.13	6.33	0.62
<b>Activități profesionale, științifice și tehnice (M)</b> <i>Профессиональная, научная и техническая деятельность</i>	<b>100.0</b>	0.08	-	0.47	-	-	0.13	2.39	0.16	-	0.54	0.63	<b>95.27</b>	-	-	-	0.01	0.32
<b>Activități de servicii administrative și activități de suport (N)</b> <i>Административная деятельность и дополнительные услуги в данной области</i>	<b>100.0</b>	0.04	-	0.02	0.04	-	1.3	2.41	0.2	0.2	-	0.10	0.02	<b>95.55</b>	-	-	0.12	-
<b>Activități culturale și de agrement (R)</b> <i>Искусство, развлечения и отдых</i>	<b>100.0</b>	0.17	-	0.17	-	-	-	1.4	0.02	0.21	-	2.47	-	-	-	-	<b>95.56</b>	-
<b>Alte activități de servicii (S)</b> <i>Предоставление прочих видов услуг</i>	<b>100.0</b>	-	-	0.94	0.03	-	0.76	5.45	-	0.41	0.18	2	0.18	0.03	0.13	-	-	<b>89.89</b>

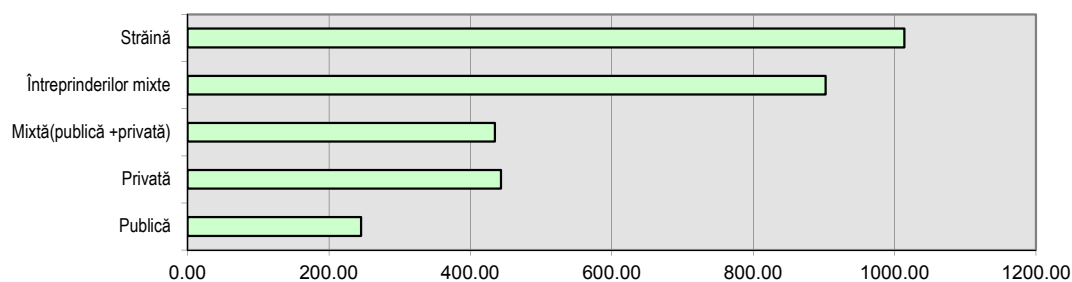
**Dispersarea cifrei de afaceri**  
*Распределение оборота*

Ramura /Sector Sector	Total	%																
		A	B	C	D	E	F	G	H	I	J	L	M	N	P	Q	R	S
A	1	2	3	4	5	6	7	8	9	11	13	14	15	16	17	18	19	20
<b>Agricultură, silvicultura și pescuitul (A)</b> <i>Сельское, лесное и рыбное хозяйство</i>	100.0	<b>92.95</b>	0.01	1.16	0.0	0.02	0.04	5.07	0.21	0.05	0.01	0.43	0.03	0.01	-	-	-	0.01
<b>Industria extractivă (B)</b> <i>Добыча полезных ископаемых</i>	100.0	0.09	<b>80.61</b>	0.76	0.02	-	0.00	13.4	4.34	0.06	0.00	0.66	-	0.04	-	-	-	0.02
<b>Industria prelucrătoare (C)</b> <i>Обрабатывающая промышленность</i>	100.0	0.30	0.11	<b>81.9</b>	0.22	0.05	0.19	15.57	0.61	0.18	0.01	0.54	0.17	0.09	-	0.03	0.01	0.02
<b>Producția și furnizarea de energie electrică și termică, gaze, apă caldă și aer condiționat (D)</b> <i>Производства и обеспечение электро- и теплоэнергией, газом, горячей водой и кондиционирование воздуха</i>	100.0	0.00	-	0.04	<b>97.65</b>	0.04	0.08	0.00	2.11	0.02	-	0.04	0.02	-	-	-	-	0.00
<b>Distribuția apei; salubritate, gestionarea deșeurilor, activități de decontaminare (E)</b> <i>Водоснабжение; очистка и обработка отходов и восстановительные работы</i>	100.0	0.01	-	0.08	1.05	<b>97.26</b>	0.18	0.17	0.09	0.00	0.00	0.16	0.97	0.03	-	-	-	-
<b>Construcții (F) / Строительство</b>	100.0	0.06	0.05	1.62	0.01	0.01	<b>86.9</b>	5.96	0.59	0.02	0.00	4.44	0.20	0.10	-	-	0.01	0.03
<b>Comerț (G) / Торговля</b>	100.0	0.11	-	0.68	0.00	0.01	0.04	<b>97.98</b>	0.39	0.09	0.04	0.32	0.22	0.02	0.00	0.02	0.01	0.07
<b>Transport și depozitare (H)</b> <i>Транспорт и хранение</i>	100.0	0.06	0.01	0.67	0.00	0.00	0.03	6.34	<b>90.77</b>	0.04	0.06	1.82	0.08	0.12	0.00	0.00	-	0.00
<b>Hoteluri și restaurante (I)</b> <i>Гостиницы и рестораны</i>	100.0	0.07	-	0.14	-	-	0.20	4.65	0.08	<b>92.2</b>	-	1.29	0.24	0.17	0.03	0.02	0.59	0.32
<b>Informații și comunicații (J)</b> <i>Информационные услуги и связь</i>	100.0	-	-	0.00	-	-	0.02	5.61	0.01	-	<b>93.84</b>	0.41	0.1	0.00	-	-	-	0.01
<b>Tranzacții imobiliare (L)</b> <i>Операции с недвижимым имуществом</i>	100.0	0.06	-	0.61	0.19	0.00	0.56	9.69	0.65	1.67	0.04	<b>85.47</b>	0.21	0.33	0.01	0.01	0.38	0.12
<b>Activități profesionale, științifice și tehnice (M)</b> <i>Профессиональная, научная и техническая деятельность</i>	100.0	0.02	-	0.41	-	-	0.05	4.16	0.06	-	0.16	0.52	<b>94.58</b>	-	0.00	-	0.00	0.04
<b>Activități de servicii administrative și activități de suport (N)</b> <i>Административная деятельность и дополнительные услуги в данной области</i>	100.0	0.01	-	0.06	0.07	-	1.13	5.38	0.28	0.24	-	0.28	0.02	<b>92.42</b>	-	-	0.05	0.06
<b>Activități culturale și de agrement (R)</b> <i>Искусство, развлечения и отдых</i>	100.0	0.05	-	0.01	-	-	-	0.59	0.01	0.10	-	0.71	-	-	-	-	<b>98.53</b>	-
<b>Alte activități de servicii (S)</b> <i>Предоставление прочих видов услуг</i>	100.0	-	-	0.76	0.08	-	0.53	18.59	-	0.64	0.04	1.29	0.10	0.01	0.06	-	-	<b>77.9</b>

**Cifra de afaceri pe un salariat realizată de întreprinderi, pe forme de proprietate**  
*Оборот на одного работника по предприятиям, по формам собственности*

	Numărul mediu de salariați, persoane <i>Среднесписочная численность работников, человек</i>	Cifra de afaceri, mil. lei <i>Оборот, млн. лей</i>	Cifra de afaceri la un salariat, mii. lei <i>Оборот на одного работника, тыс. лей</i>
<b>Total / Всего</b>	<b>446311</b>	<b>220981.1</b>	<b>495.1</b>
din care:/ в том числе :			
Proprietatea publică/ <i>Публичная собственность</i>	64773	15879.7	245.2
Proprietatea privată / <i>Частная собственность</i>	301589	133662.0	443.2
Proprietatea mixtă (publică+privată) <i>Смешанная собственность (публичная+ частная)</i>	9312	4047.5	434.7
Proprietatea străină <i>Иностранная собственность</i>	37784	34089.8	902.2
Proprietatea întreprinderilor mixte (RM + străină) <i>Собственность совместных предприятий (PM + иностранная)</i>	32853	33302.1	1013.7

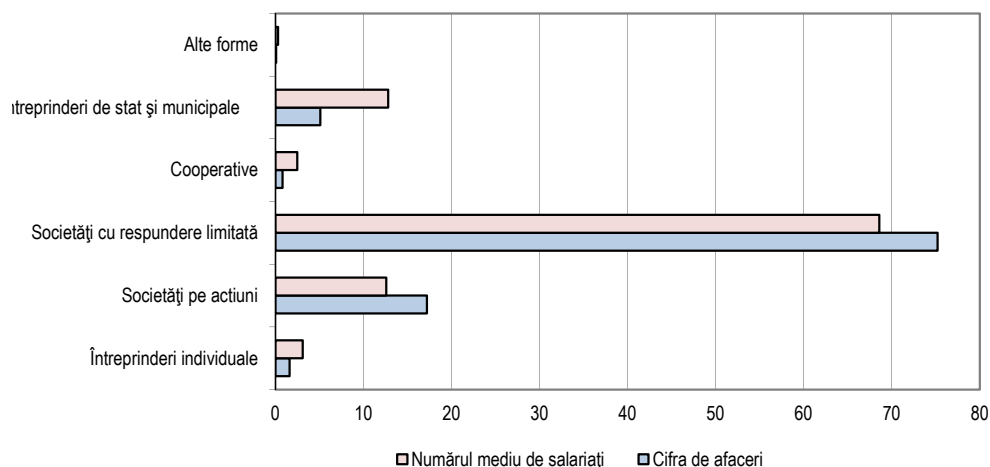
**Cifra de afaceri pe un salariat pe forme de proprietate (mii lei)**



**Indicatorii principali realizați de întreprinderi pe forme organizatorico-juridice**  
**Основные показатели предприятий по организационно-правовым формам**

	Numărul întreprinderilor <i>Количество предприятий</i>		Numărul mediu de salariați <i>Среднесписочная численность работников</i>		Cifra de afaceri <i>Оборот</i>	
	unități <i>единицы</i>	%	persoane <i>человек</i>	%	mil. Lei <i>млн. лей</i>	%
<b>Total / Всего</b>	<b>46096</b>	<b>100.0</b>	<b>446311</b>	<b>100.0</b>	<b>220981.1</b>	<b>100.0</b>
din care: / в том числе :						
Întreprinderi individuale <i>Индивидуальные предприятия</i>	4248	9.2	13912	3.1	3526.4	1.6
Societăți pe acțiuni / <i>Акционерные общества</i>	1217	2.6	56380	12.6	38101.2	17.2
Societăți cu răspundere limitată <i>Общества с ограниченной ответственностью</i>	38868	84.3	306332	68.6	166143.9	75.2
Cooperative / <i>Кооперативы</i>	1063	2.3	11354	2.5	1678.6	0.8
Întreprinderi de stat și municipale <i>Государственные и муниципальные предприятия</i>	642	1.4	57178	12.8	11340.4	5.1
Alte forme / <i>Другие формы</i>	58	0.1	1155	0.3	190.6	0.1

**Structura cifrei de afaceri și a numărului mediu de salariați , pe forme organizatorico-juridice ( în% )**



## Industria prelucrătoare / Обрабатывающая промышленность

### Principalii indicatori economici, pe clase de marime a întreprinderilor, în anul 2013

Основные показатели по группам предприятий по размерности предприятий за 2013 год

Indicatori Показатели	Unitatea de măsură Единица измерения	Total Всего	după numărul salariaților : / по количеству работников:				
			0-9 salariați работников	10-19 salariați работников	20-49 salariați работников	50-249 salariați работников	250 și peste и более работников
Numărul întreprinderilor Количество предприятий	unități единицы	<b>4499</b>	3275	471	408	274	71
Numărul mediu de salariați Среднесписочная численность работников	persoane человек	<b>94772</b>	9222	6560	12048	29154	37788
Cifra de afaceri Оборот	mil. lei млн. лей	<b>35883.4</b>	1862.1	2519.7	4984.9	13133.0	13383.7
· în medie pe o întreprindere оборот на одно предприятие	mii lei тыс. лей	<b>7975.9</b>	568.6	5349.7	12217.9	47930.7	188502.8
· în medie pe un salariat оборот на одного работника	mii lei тыс. лей	<b>378.6</b>	201.9	384.1	413.8	450.5	354.2
Valoarea producției (lucrări și servicii) Стоимость продукции (работы и услуги)	mil. lei млн. лей	<b>32990.2</b>	1654.0	2252.2	4532.9	12134.7	12416.4
Valoarea adăugată brută la costul factorilor Валовая добавленная стоимость по факторной стоимости	mil. lei млн. лей	<b>8225.5</b>	387.3	357.2	1029.5	3119.0	3332.5
· la 1000 lei cifră de afaceri на 1000 лей оборота	lei лей	<b>229</b>	208	142	207	237	249
· în medie pe un salariat на одного работника	mii lei тыс. лей	<b>86.8</b>	42.0	54.5	85.4	107.0	88.2
Învestiții brute în active materiale Валовые инвестиции в материальные активы	mil. lei млн. лей	<b>4876.6</b>	167.5	376.9	520.3	2098.5	1713.4
· în % față de cifra de afaceri в % к обороту	%	<b>13.6</b>	9.0	15.0	10.4	16.0	12.8
· în medie pe un salariat на одного работника	mii lei тыс. лей	<b>51.5</b>	18.2	57.5	43.2	72.0	45.3
· la 1000 lei valoare adăugată на 1000 лей добавленной стоимости	lei лей	<b>593</b>	432	1055	505	673	514



**Gradul de concentrare al întreprinderilor în industria prelucrătoare**  
*Уровень концентрации предприятий в обрабатывающей промышленности*

Numărul întreprinderilor, unități <i>Количество предприятий, единицы</i>	Numărul mediu de salariați, persoane <i>Среднесписочная численность работников, человек</i>	Cifra de afaceri, mil. lei <i>Оборот, млн. лей</i>	În % din totalul numărului mediu de salariați <i>В % из всей среднесписочной численности работников</i>		În % din totalul cifrei de afaceri <i>В % из всего оборота</i>	
			primele 5 <i>первые 5</i>	primele 20 <i>первые 20</i>	primele 5 <i>первые 5</i>	primele 20 <i>первые 20</i>
4499	94772	35883.4	3.42	15.27	11.17	28.89

**Topul întreprinderilor în industria prelucrătoare (după cifra de afaceri)**

*Топ предприятий в обрабатывающей промышленности (по обороту)*

INTREPRINDEREA MIXTA "SUDZUCKER-MOLDOVA" SA

SOCIETATEA PE ACȚIUNI "LAFARGE CIMENT" (MOLDOVA)

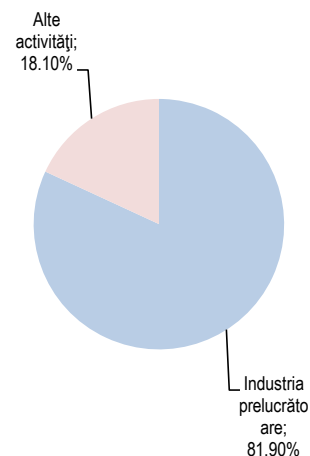
SOCIETATEA PE ACȚIUNI "JLC"

ÎNTEPRINDEREA CU CAPITAL STRĂIN "LEAR CORPORATION" SRL

ÎNTEPRINDEREA MIXTĂ "EFES VITANTA MOLDOVA BREWERY" SA

**Cifra de afaceri realizată de întreprinderi în industria prelucrătoare, după proveniență**  
*Оборот предприятий в обрабатывающей промышленности, по происхождению*

	În % față de total <i>В % к всего</i>
<b>Total / Всего</b>	100.00
din care: / в том числе:	
Industria extractivă <i>Добыча полезных ископаемых</i>	0.11
Industria prelucrătoare <i>Обрабатывающая промышленность</i>	<b>81.90</b>
Producția și furnizarea de energie electrică și termică, gaze, apă caldă și aer condiționat <i>Производства и обеспечение электро- и теплоснабжения, газом, горячей водой и кондиционирование воздуха</i>	0.22
Construcții / <i>Строительство</i>	0.19
Comerțul cu ridicata și cu amănuntul <i>Оптовая и розничная торговля</i>	15.57
Transport și depozitare <i>Транспорт и хранение</i>	0.61
Hoteluri și restaurante <i>Гостиницы и рестораны</i>	0.18
Tranzacții imobiliare <i>Операции с недвижимым имуществом</i>	0.54
Activități profesionale, științifice și tehnice <i>Профессиональная, научная и техническая деятельность</i>	0.17
Alte activități / <i>Другая деятельность</i>	0.51



## Indicatorii principali realizați de întreprinderile în sectorul industria prelucrătoare, pe tipuri de activitate

Основные показатели предприятий сектора обрабатывающая промышленность, по видам деятельности

	Numărul întreprinderilor Количество предприятий		Numărul mediu de salariați Среднесписочная численность работников		Cifra de afaceri Оборот		Valoarea producției (lucrări și servicii) Стоимость продукции (работы и услуги)		Valoarea adăugată brută la costul factorilor Валовая добавленная стоимость по факторной стоимости	
	unități единицы	%	persoane человек	%	mil. lei млн. лей	%	mil. lei млн. лей	%	mil. lei млн. лей	%
<b>Total / Всего</b>	<b>4499</b>	<b>100.0</b>	<b>94772</b>	<b>100.0</b>	<b>35883.4</b>	<b>100.0</b>	<b>32990.2</b>	<b>100.0</b>	<b>8225.5</b>	<b>100.0</b>
din care: / в том числе:										
Industria alimentară (10) Производство пищевых продуктов	898	20.0	25405	26.8	12571.0	35.0	10737.4	32.5	1628.3	19.8
Fabricarea băuturilor (11) / Производство напитков	243	5.4	10936	11.5	5428.9	15.1	5573.3	16.9	1231.5	15.0
Fabricarea produselor de tutun (12) Производство табачных изделий	16	0.4	958	1.0	476.5	1.3	460.7	1.4	74.9	0.9
Fabricarea produselor textile (13) Производство текстильных изделий	91	2.0	2894	3.1	1342.8	3.7	1436.9	4.4	242.8	3.0
Fabricarea articolelor de îmbrăcăminte (14) Производство одежды	356	7.9	15235	16.1	1446.7	4.0	1476.6	4.5	824.4	10.0
Tăbăcirea și finisarea pieilor; fabricarea articolelor de voiaj și marochinărie; prepararea blănurilor (15) Дубление и отделка кожи; производство чемоданов, сумок, шорно-седельных изделий; выделка меха	73	1.6	3205	3.4	382.4	1.1	399.7	1.2	202.2	2.5
Prelucrarea lemnului, fabricarea produselor din lemn și plută (16) Обработка древесины и производство изделий из дерева и пробки	266	5.9	1309	1.4	185.2	0.5	178.6	0.5	53.7	0.7
Fabricarea hârtiei și a produselor din hârtie (17) Производство бумаги и бумажной продукции	107	2.4	1287	1.4	726.4	2.0	594.1	1.8	183.0	2.2
Tipărire și reproducerea pe suporturi a înregistrărilor (18) Полиграфическая деятельность и копирование записей на носителях информации	163	3.6	1490	1.6	364.8	1.0	345.8	1.0	107.5	1.3
Fabricarea substanțelor și a produselor chimice (20) Производство химических веществ и химических продуктов	81	1.8	1700	1.8	1083.1	3.0	803.9	2.4	228.0	2.8
Fabricarea produselor din cauciuc și mase plastice (22) Производство резиновых и пластмассовых изделий	433	9.6	4115	4.3	1686.8	4.7	1530.4	4.6	313.1	3.8
Fabricarea altor produse din minerale nemetalice (23) Производство прочих неметаллических минеральных продуктов	422	9.4	4806	5.1	3825.7	10.7	3770.1	11.4	1185.1	14.4
Industria construcțiilor metalice și a produselor din metall, exclusiv mașini, utilaje și instalații (25) Производство металлических конструкций и изделий, кроме машин, оборудования и установок	370	8.2	3431	3.6	1236.7	3.4	1199.2	3.6	262.7	3.2
Fabricarea calculatoarelor și a produselor electronice și optice (26) Производство компьютеров, электронной и оптической продукции	51	1.1	1866	2.0	702.4	2.0	617.9	1.9	135.5	1.6
Fabricare de mașini, utilaje și echipamente n.c.a. (28) Производство машин и оборудования, не включенных в другие категории	100	2.2	2465	2.6	641.6	1.8	600.5	1.8	267.0	3.2
Fabricarea de mobilă (31) Производство мебели	431	9.6	4625	4.9	1211.3	3.4	1021.4	3.1	313.2	3.8
Repararea, întreținerea și instalarea mașinilor și echipamentelor (33) Ремонт, обслуживание и установка машин и оборудования	199	4.4	2283	2.4	613.9	1.7	518.3	1.6	273.2	3.3

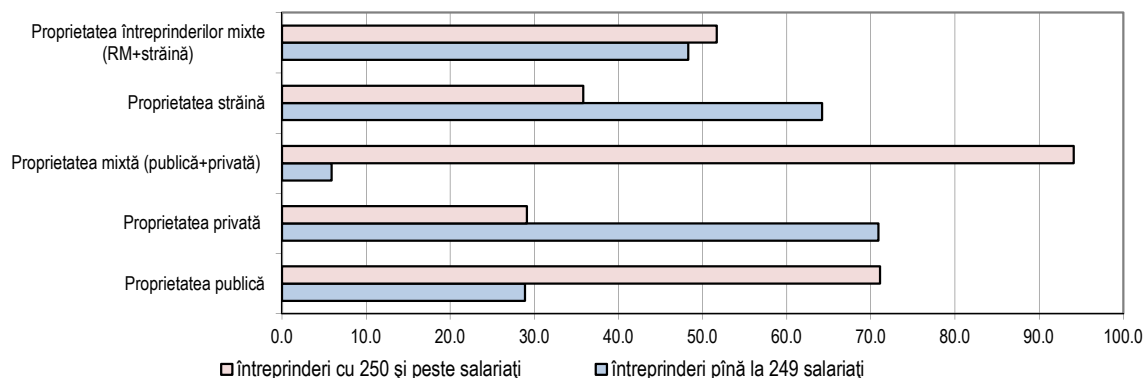
**Indicatorii principali realizați de întreprinderile în sectorul industria alimentară, pe tipuri de activitate**  
*Основные показатели предприятий сектора производство пищевых продуктов,  
 по видам деятельности*

	Numărul întreprinderilor <i>Количество предприятий</i>		Numărul mediu de salariați <i>Среднесписочная численность</i>		Cifra de afaceri <i>Оборот</i>		Valoarea producției (lucrări și servicii) <i>Стоимость продукции (работы и услуги)</i>		Valoarea adăugată brută la costul factorilor <i>Валовая добавленная стоимость по факторной стоимости</i>	
	unități <i>единицы</i>	%	persoane человек	%	mil. lei <i>млн. лей</i>	%	mil. lei <i>млн. лей</i>	%	mil. lei <i>млн. лей</i>	%
<b>Total / Всего</b>	<b>898</b>	<b>100.0</b>	<b>25405</b>	<b>100.0</b>	<b>12571.0</b>	<b>100.0</b>	<b>10737.4</b>	<b>100.0</b>	<b>1628.3</b>	<b>100.0</b>
din care: / в том числе:										
Producția, prelucrarea și conservarea cărnii și a produselor din carne (C10.1) <i>Производство, переработка и консервирование мяса и мясопродуктов</i>	133	14.8	3802	15.0	2304.0	18.3	2122.3	19.8	256.9	15.8
Prelucrarea și conservarea peștelui, crustaceelor și moluștelor (C10.2) <i>Переработка и консервирование рыбы, ракообразных и моллюсков</i>	16	1.8	241	0.9	217.8	1.7	134.5	1.3	23.0	1.4
Prelucrarea și conservarea fructelor și legumelor (C10.3) <i>Переработка и консервирование фруктов и овощей</i>	118	13.1	3185	12.5	1680.5	13.4	1613.2	15.0	298.8	18.4
Fabricarea uleiurilor și a grăsimilor vegetale și animale (C10.4) <i>Производство растительных и животных масел и жиров</i>	75	8.4	1403	5.5	1371.5	10.9	740.5	6.9	159.5	9.8
Fabricarea produselor lactate (C10.5) <i>Производство молочных продуктов</i>	30	3.3	3836	15.1	2348.2	18.7	1706.4	15.9	252.6	15.5
Fabricarea produselor de morărit, amidonului și a produselor din amidon (C 10.6) <i>Производство муки и круп, крахмалов и крахмальных продуктов</i>	170	18.9	1046	4.1	400.6	3.2	345.6	3.2	57.0	3.5
Fabricarea produselor de brutărie și a produselor făinoase (C 10.7) <i>Производство хлебобулочных и мучных изделий</i>	295	32.9	8435	33.2	1924.3	15.3	1761.5	16.4	456.1	28.0
Fabricarea altor produse alimentare (C10.8) <i>Производство прочих продуктов питания</i>	51	5.7	3239	12.7	2245.8	17.9	2253.3	21.0	108.6	6.7
Fabricarea preparatelor pentru hrana animalelor (C10.9) <i>Производство готовых кормов для животных</i>	10	1.1	218	0.9	78.2	0.6	60.0	0.6	15.8	1.0

**Indicatorii principali realizati de întreprinderi în industria prelucrătoare, pe forme de proprietate**  
**Основные показатели предприятий сектора обрабатывающей промышленности, по формам собственности**

	Numărul întreprinderilor <i>Количество предприятий</i>		Numărul mediu de salariați <i>Среднесписочная численность работников</i>		Cifra de afaceri <i>Оборот</i>		Valoarea producției (lucrări și servicii) <i>Стоимость продукции (работы и услуги)</i>		Valoarea adăugată brută la costul factorilor <i>Валовая добавленная стоимость по факторной стоимости</i>	
	unități <i>единицы</i>	%	persoane <i>человек</i>	%	mil. lei <i>млн. лей</i>	%	mil. lei <i>млн. лей</i>	%	mil. lei <i>млн. лей</i>	%
<b>Total / Всего</b>	<b>4499</b>	<b>100.0</b>	<b>94772</b>	<b>100.0</b>	<b>35883.4</b>	<b>100.0</b>	<b>32990.2</b>	<b>100.0</b>	<b>8225.5</b>	<b>100.0</b>
din care: / в том числе :										
Proprietatea publică <i>Публичная собственность</i>	29	0.6	2932	3.1	773.3	2.2	941.7	2.9	418.1	5.1
Proprietatea privată <i>Частная собственность</i>	3995	88.8	57089	60.2	20781.6	57.9	18456.2	55.9	4422.5	53.8
Proprietatea mixtă (publică+privată) <i>Смешанная собственность (публичная+частная)</i>	14	0.3	3681	3.9	701.1	2.0	746.1	2.3	241.5	2.9
Proprietatea străină <i>Иностранная собственность</i>	187	4.2	16940	17.9	5821.6	16.2	5416.2	16.4	1316.6	16.0
Proprietatea întreprinderilor mixte (RM + străină) <i>Собственность совместных предприятий (РМ + иностранная)</i>	274	6.1	14130	14.9	7805.8	21.8	7430.0	22.5	1826.8	22.2

**Cifra de afaceri în industria prelucrătoare pe forme de proprietate, după talia întreprinderilor (în %)**



**Producția și furnizarea de energie electrică și termică, gaze, apă caldă și aer condiționat**  
*Производство и обеспечение электро и теплоэнергией, газом, горячей водой  
и кондиционирование воздуха*

**Principalii indicatori economici, pe clase de marime a întreprinderilor în anul 2013**  
*Основные показатели по группам предприятий по размерности предприятий за 2013 год*

Indicatori / Показатели	Unitatea de măsură Единица измерения	Total Всего	după numărul salariaților : / по количеству работников:				
			0-9 salariați работников	10-19 salariați работников	20-49 salariați работников	50-249 salariați работников	250 și peste и более работников
Numărul întreprinderilor <i>Количество предприятий</i>	unități <i>единицы</i>	<b>97</b>	54	9	8	11	15
Numărul mediu de salariați <i>Среднесписочная численность работников</i>	persoane человек	<b>12678</b>	110	110	251	1669	10538
Cifra de afaceri <i>Оборот</i>	mil. lei <i>млн. лей</i>	<b>18487.6</b>	23.3	1331.8	49.3	6186.1	10897.1
· în medie pe o întreprindere <i>оборот на одно предприятие</i>	mii lei <i>тыс. лей</i>	<b>190593.8</b>	431.5	147977.8	6162.5	562372.7	726473.3
· în medie pe un salariat <i>оборот на одного работника</i>	mii lei <i>тыс. лей</i>	<b>1458.2</b>	211.8	12107.3	196.4	3706.5	1034.1
Valoarea producției (lucrări și servicii) <i>Стоимость продукции (работы и услуги)</i>	mil.lei <i>млн. лей</i>	<b>6534.9</b>	23.5	37.2	51.0	994.7	5428.5
Valoarea adăugată brută la costul factorilor <i>Валовая добавленная стоимость по факторной стоимости</i>	mil. lei <i>млн. лей</i>	<b>2291.1</b>	2.2	15.1	13.0	181.0	2079.8
· la 1000 lei cifră de afaceri <i>на 1000 лей оборота</i>	lei <i>лей</i>	<b>124</b>	94	11	264	29	191
· în medie pe un salariat <i>на одного работника</i>	mii lei <i>тыс. лей</i>	<b>180.7</b>	20.0	137.3	51.8	108.4	197.4
Învestiții brute în active materiale <i>Валовые инвестиции в материальные активы</i>	mil. lei <i>млн. лей</i>	<b>5167.7</b>	3.4	2.2	19.9	91.6	5050.6
· în % față de cifra de afaceri <i>в % к обороту</i>	%	<b>28.0</b>	14.6	0.2	40.4	1.5	46.3
· în medie pe un salariat <i>на одного работника</i>	mii lei <i>тыс. лей</i>	<b>407.6</b>	30.9	20.0	79.3	54.9	479.3
· la 1000 lei valoare adăugată <i>на 1000 лей добавленной стоимости</i>	lei <i>лей</i>	<b>2256</b>	1545	146	1531	506	2428

**Gradul de concentrare al întreprinderilor în sectorul producția și furnizarea de energie electrică și termică, gaze, apă caldă și aer condiționat**

*Уровень концентрации предприятий в секторе производство и обеспечение электро и теплоэнергией, газом, горячей водой и кондиционирование воздуха*

Numărul întreprinderilor, unități <i>Количество предприятий, единицы</i>	Numărul mediu de salariați, persoane <i>Среднесписочная численность работников, человек</i>	Cifra de afaceri, mil. lei <i>Оборот, млн. лей</i>	În % din totalul numărului mediu de salariați <i>В % из всей среднесписочной численности работников</i>		În % din totalul cifrei de afaceri <i>В % из всего оборота</i>	
			primele 5 <i>первые 5</i>	primele 20 <i>первые 20</i>	primele 5 <i>первые 5</i>	primele 20 <i>первые 20</i>
97	12678	18487.6	24.03	90.20	74.08	97.94

**Topul întreprinderilor în sectorul energie electrică și termică, gaze și apă (după cifra de afaceri)**

*Топ предприятий в секторе электро и теплоэнергия, газ и водоснабжение (по обороту)*

SOCIETATEA PE ACȚIUNI MOLDO-RUSĂ DE TIP DESCHIS "MOLDOVAGAZ"

INTREPRINDEREA CU CAPITAL STRĂIN "RED UNION FENOSA" S.A.

"CENTRALA ELECTRICĂ CU TERMIFICARE NR.2" DIN CHIȘINĂU S.A.

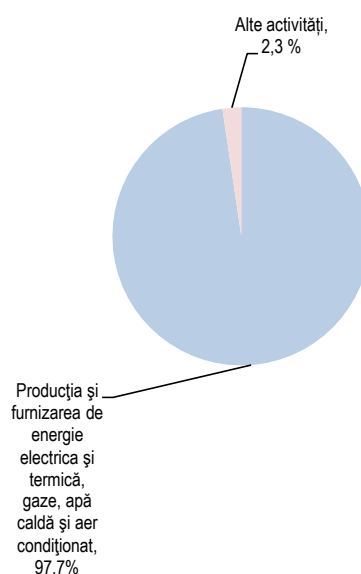
SOCIETATEA PE ACȚIUNI "ENERGOCOM"

SOCIETATEA PE ACȚIUNI "TERMOCOM"

**Cifra de afaceri realizată de întreprinderi în în sectorul producția și furnizarea de energie electrică și termică, gaze, apă caldă și aer condiționat, după proveniență**

*Оборот предприятий в секторе производство и обеспечение электро и теплоэнергией, газом, горячей водой и кондиционирование воздуха, по происхождению*

	În % față de total <i>В % к всего</i>
<b>Total / Всего</b>	100.00
din care: / в том числе:	
Industria prelucrătoare <i>Обрабатывающая промышленность</i>	0.04
Producția și furnizarea de energie electrică și termică, gaze, apă caldă și aer condiționat <i>Производство и обеспечение электро- и теплоэнергией, газом, горячей водой и кондиционирование воздуха</i>	97.65
Distribuția apei; salubritate, gestionarea deșeurilor, activități de decontaminare <i>Водоснабжение; очистка и обработка отходов и восстановительные работы</i>	0.04
Construcții / <i>Строительство</i>	0.08
Transport și depozitare / <i>Транспорт и хранение</i>	2.01
Hoteluri și restaurante / <i>Гостиницы и рестораны</i>	0.02
Tranzacții imobiliare <i>Операции с недвижимым имуществом</i>	0.10
Activități profesionale, științifice și tehnice <i>Профессиональная, научная и техническая деятельность</i>	0.04
Activități de servicii administrative și activități de suport <i>Административная деятельность и дополнительные услуги в данной области</i>	0.02

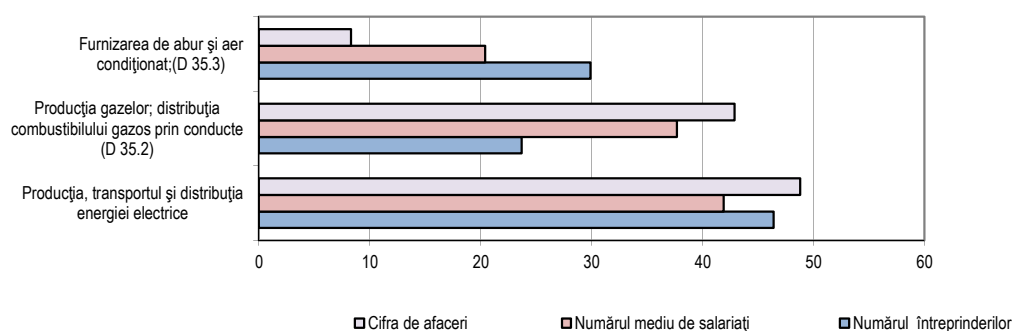


**Indicatorii principali realizați de întreprinderile în sectorul producția și furnizarea de energie electrică și termică, gaze, apa caldă și aer condiționat, pe tipuri de activitate**

*Основные показатели предприятий сектора производство и обеспечение электро и теплоэнергией, газом, горячей водой и кондиционирование воздуха, по видам деятельности*

	Numărul întreprinderilor <i>Количество предприятий</i>		Numărul mediu de salariați <i>Среднесписочная численность работников</i>		Cifra de afaceri <i>Оборот</i>	
	unități <i>единицы</i>	%	persoane <i>человек</i>	%	mil. lei <i>млн. лей</i>	%
<b>Total / Всего</b>	<b>97</b>	<b>100.0</b>	<b>12678</b>	<b>100.0</b>	<b>18487.6</b>	<b>100.0</b>
din care: / в том числе:						
Producția, transportul și distribuția energiei electrice (D 35.1) <i>Производство, транспортировка и распределение электроэнергии</i>	45	46.4	5313	41.9	9021.4	48.8
din care: / в том числе:						
Producția de energie electrică (D 3511) <i>Производство электроэнергии</i>	12	12.4	863	6.8	1779.9	9.6
Distribuția și comercializarea energiei electrice (D 3513; 3514) <i>Распределение и торговля электроэнергией</i>	33	34.0	4450	35.1	7241.5	39.2
Producția gazelor; distribuția combustibilului gazos prin conducte (D 35.2) <i>Производство газа; распределение газообразного топлива по газораспределительным сетям</i>	23	23.7	4776	37.7	7938.6	42.9
din care: / в том числе:						
Distribuția combustibililor gazoși prin conducte (D3522) <i>Распределение газообразного топлива по трубопроводам</i>	17	17.5	2795	22.0	6959.2	37.6
Comercializarea combustibililor gazoși, prin conducte (D3523) <i>Продажа газообразного топлива по трубопроводам</i>	6	6.2	1981	15.6	979.4	5.3
Furnizarea de abur și aer condiționat; (D 35.3) <i>Обеспечение паром; кондиционирование воздуха</i>	29	29.9	2589	20.4	1527.6	8.3

**Indicatorii principali în sectorul energie electrică și termică, gaze și apă (în %)**



**Distribuția apei; salubritate, gestionarea deșeurilor, activități de decontaminare***Водоснабжение; очистка и обработка отходов и восстановительные работы***Principali indicatori economici, pe clase de marime a întreprinderilor în anul 2013***Основные показатели по группам предприятий по размерности предприятий за 2013 год*

Indicatori <i>Показатели</i>	Unitatea de măsură <i>Единица измерения</i>	Total <i>Всего</i>	după numărul salariaților : / по количеству работников:				
			0-9 salariați <i>работников</i>	10-19 salariați <i>работников</i>	20-49 salariați <i>работников</i>	50-249 salariați <i>работников</i>	250 și peste и более <i>работников</i>
Numărul întreprinderilor <i>Количество предприятий</i>	unități <i>единицы</i>	<b>310</b>	209	31	32	35	3
Numărul mediu de salariați <i>Среднесписочная численность работников</i>	persoane <i>человек</i>	<b>7988</b>	713	424	1021	3269	2561
Cifra de afaceri <i>Оборот</i>	mil. lei <i>млн. лей</i>	<b>2394.1</b>	57.2	30.6	84.3	1488.4	733.6
· în medie pe o întreprindere <i>оборот на одно предприятие</i>	mii lei <i>тыс. лей</i>	<b>7722.9</b>	273.7	987.1	2634.4	42525.7	244533.3
· în medie pe un salariat <i>оборот на одного работника</i>	mii lei <i>тыс. лей</i>	<b>299.7</b>	80.2	72.2	82.6	455.3	286.5
Valoarea producției (lucrări și servicii) <i>Стоимость продукции (работы и услуги)</i>	mil.lei <i>млн. лей</i>	<b>2410.8</b>	59.5	30.1	79.6	1497.7	743.9
Valoarea adăugată brută la costul factorilor <i>Валовая добавленная стоимость по факторной стоимости</i>	mil. lei <i>млн. лей</i>	<b>548.6</b>	20.1	10.0	34.9	252.3	231.3
· la 1000 lei cifră de afaceri <i>на 1000 лей оборота</i>	mii lei <i>тыс. лей</i>	<b>0.2</b>	0.4	0.3	0.4	0.2	0.3
· în medie pe un salariat <i>на одного работника</i>	mii lei <i>тыс. лей</i>	<b>68.7</b>	28.2	23.6	34.2	77.2	90.3
Investiții nete în active materiale <i>инвестиции в материальные активы</i>	mil. lei <i>млн. лей</i>	<b>920.9</b>	41.8	7.5	35.4	715.5	120.7
· în % față de cifra de afaceri <i>в % к обороту</i>	%	<b>38.5</b>	73.1	24.5	42.0	48.1	16.5
· în medie pe un salariat <i>на одного работника</i>	mii lei <i>тыс. лей</i>	<b>115.3</b>	58.6	17.7	34.7	218.9	47.1
· la 1000 lei valoare adăugată <i>на 1000 лей добавленной стоимости</i>	mii lei <i>тыс. лей</i>	<b>1.7</b>	2.1	0.8	1.0	2.8	0.5



**Gradul de concentrare al întreprinderilor în sectorul distribuția apei; salubritate și gestionarea deșeurilor**  
*Уровень концентрации предприятий в секторе водоснабжение; очистка и обработка отходов*

Numărul întreprinderilor, unități <i>Количество предприятий, единицы</i>	Numărul mediu de salariați, persoane <i>Среднесписочная численность работников, человек</i>	Cifra de afaceri, mil. lei <i>Оборот, млн. лей</i>	În % din totalul numărului mediu de salariați <i>В % из всей среднесписочной численности работников</i>		În % din totalul cifrei de afaceri <i>В % из всего оборота</i>	
			primele 5 <i>первые 5</i>	primele 20 <i>первые 20</i>	primele 5 <i>первые 5</i>	primele 20 <i>первые 20</i>
310	7988	2394.1	35.49	56.46	81.86	90.49

**Topul întreprinderi în sectorul distribuția apei; salubritate și gestionarea deșeurilor (după cifra de afaceri)**

*Топ предприятия в секторе водоснабжение; очистка и обработка отходов (по обороту)*

SOCIETATEA PE ACTIUNI PENTRU ACHIZIȚIONAREA ȘI LIVRAREA METALELOR FEROASE ȘI NEFEROASE "METALFEROS

SOCIETATEA PE ACTIUNI "APA-CANAL CHISINAU"

INTREPRINDEREA MUNICIPALA REGIA "APA-CANAL-BALTI"

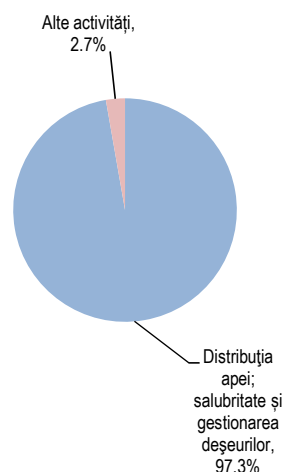
INTREPRINDEREA MUNICIPALA REGIA "AUTOSALUBRITATE"

INTREPRINDEREA INTRERRAIONALA DE STAT "ACVA-NORD"

**Cifra de afaceri în sectorul distribuția apei; salubritate și gestionarea deșeurilor, după proveniență**

*Оборот в секторе водоснабжение; очистка и обработка отходов, по происхождению*

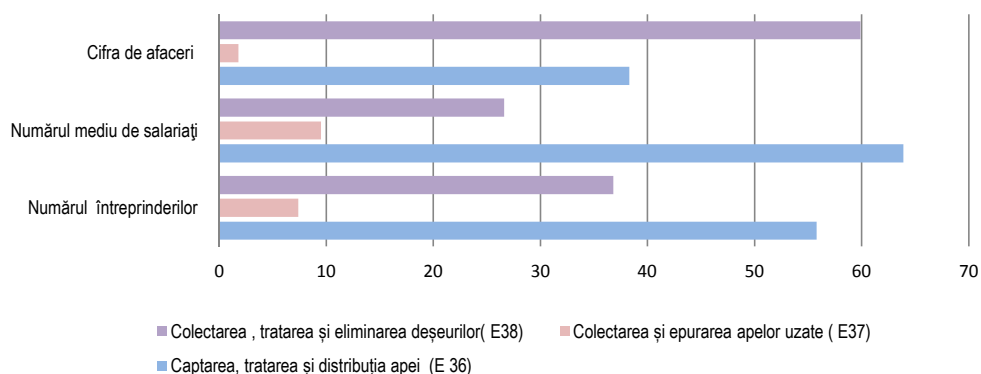
	În % față de total <i>В % к всего</i>
<b>Total / Всего</b>	100.00
din care: / в том числе:	
Industria prelucrătoare <i>Обрабатывающая промышленность</i>	0.08
Producția și furnizarea de energie electrică și termică, gaze, apă caldă și aer condiționat <i>Производство и обеспечение электро- и теплоэнергией, газом, горячей водой и кондиционирование воздуха</i>	1.05
Distribuția apei; salubritate, gestionarea deșeurilor, activități de decontaminare <i>Водоснабжение; очистка и обработка отходов и восстановительные работы</i>	<b>97.26</b>
Construcții / <i>Строительство</i>	0.18
Comerțul cu ridicata și cu amănuntul <i>Оптовая и розничная торговля</i>	0.17
Transport și depozitare / <i>Транспорт и хранение</i>	0.09
Tranzacții imobiliare <i>Операции с недвижимым имуществом</i>	0.16
Activități profesionale, științifice și tehnice <i>Профессиональная, научная и техническая деятельность</i>	0.97
Alte activități / <i>Другая деятельность</i>	0.04



**Indicatorii principali realizați de întreprinderile în sectorul distribuția apei; salubritate și gestionarea deșeurilor, pe tipuri de activitate**  
*Основные показатели предприятий в секторе водоснабжение; очистка и обработка отходов, по видам деятельности*

	Numărul întreprinderilor <i>Количество предприятий</i>		Numărul mediu de salariați <i>Среднесписочная численность работников</i>		Cifra de afaceri <i>Оборот</i>	
	unități <i>единицы</i>	%	persoane <i>человек</i>	%	mil. lei <i>млн. лей</i>	%
<b>Total / Всего</b>	<b>310</b>	<b>100.0</b>	<b>7988</b>	<b>100.0</b>	<b>2394.1</b>	<b>100.0</b>
din care: / в том числе:						
Captarea, tratarea și distribuția apei (E 36) <i>Сбор, обработка и распределение воды</i>	173	55.8	5105	63.9	917.7	38.3
Colectarea și epurarea apelor uzate ( E37) <i>Сбор и обработка сточных вод</i>	23	7.4	758	9.5	42.3	1.8
Colectarea , tratarea și eliminarea deșeurilor, activități de recuperare a materialelor reciclabile( E38) <i>Сбор, обработка и удаление отходов, вторичное использование материалов</i>	114	36.8	2125	26.6	1434.1	59.9
din care: / в том числе:						0.0
Colectarea , tratarea și eliminarea deșeurilor(E 381,382) <i>Сбор, обработка и удаление отходов</i>	54	17.4	1686	21.1	171.1	7.1
Recuperarea materialelor reciclabile (E383) <i>Вторичная переработка материалов</i>	61	19.7	440	5.5	1263.0	52.8

**Indicatorii principali în sectorul distribuția apei; salubritate și gestionarea deșeurilor (în%)**



## Construcții / Строительство

### Principalii indicatori economici, pe clase de marime a întreprinderilor în anul 2013

*Основные показатели по группам предприятий по размерности предприятий за 2013 год*

Indicatori Показатели	Unitatea de măsură Единица измерения	Total / Всего	după numărul salariaților : / по количеству работников:				
			0-9 salariați работников	10-19 salariați работников	20-49 salariați работников	50-249 salariați работников	250 și peste и более работников
Numărul întreprinderilor <i>Количество предприятий</i>	unități <i>единицы</i>	2715	2037	366	204	104	4
Numărul mediu de salariați <i>Среднесписочная численность работников</i>	persoane <i>человек</i>	29158	5413	4904	6678	11007	1156
Cifra de afaceri <i>Оборот</i>	mil. lei <i>млн. лей</i>	11031.6	1488.5	1902.6	2305.4	4405.5	929.6
· în medie pe o întreprindere <i>оборот на одно предприятие</i>	mii lei <i>тыс. лей</i>	4063.2	730.7	5198.4	11301.0	42360.6	232400.0
· în medie pe un salariat <i>оборот на одного работника</i>	mii lei <i>тыс. лей</i>	378.3	275.0	388.0	345.2	400.2	804.2
Valoarea producției (lucrări și servicii) <i>Стоимость продукции (работы и услуги)</i>	mil. lei <i>млн. лей</i>	12306.6	1650.6	2051.6	2853.6	4917.5	833.3
Valoarea adăugată brută la costul factorilor <i>Валовая добавленная стоимость по факторной стоимости</i>	mil. lei <i>млн. лей</i>	2936.3	396.0	636.2	1095.2	913.5	-104.6
· la 1000 lei cifră de afaceri <i>на 1000 лей оборота</i>	lei <i>лей</i>	266	266	334	475	207	-113
· în medie pe un salariat <i>на одного работника</i>	mii lei <i>тыс. лей</i>	100.7	73.2	129.7	164.0	83.0	-90.5
Învestiții brute în active materiale <i>Валовые инвестиции в материальные активы</i>	mil. lei <i>млн. лей</i>	2537.2	163.6	551.2	268.8	1432.0	121.6
· în % față de cifra de afaceri <i>в % к обороту</i>	%	23.0	11.0	29.0	11.7	32.5	13.1
· în medie pe un salariat <i>на одного работника</i>	mii lei <i>тыс. лей</i>	87.0	30.2	112.4	40.3	130.1	105.2
· la 1000 lei valoare adăugată <i>на 1000 лей добавленной стоимости</i>	lei <i>лей</i>	864	413	866	245	1568	-1163

**Gradul de concentrare al întreprinderilor în construcții**  
*Уровень концентрации предприятий в строительстве*

Numărul întreprinderilor, unități <i>Количество предприятий, единицы</i>	Numărul mediu de salariați, persoane <i>Среднесписочная численность работников, человек</i>	Cifra de afaceri, mil. lei <i>Оборот, млн. лей</i>	În % din totalul numărului mediu de salariați <i>В % из всей среднесписочной численности работников</i>		În % din totalul cifrei de afaceri <i>В % из всего оборота</i>	
			primele 5 <i>первые 5</i>	primele 20 <i>первые 20</i>	primele 5 <i>первые 5</i>	primele 20 <i>первые 20</i>
2715	29158	11031.6	3.09	9.05	14.29	29.18

**Topul întreprinderilor în construcții (după cifra de afaceri)**

*Топ предприятий в строительстве (по обороту)*

SOCIETATEA CU RASPUNDERE LIMITATA "BASCONSLUX"

SOCIETATEA CU RASPUNDERE LIMITATA "DANSICONS"

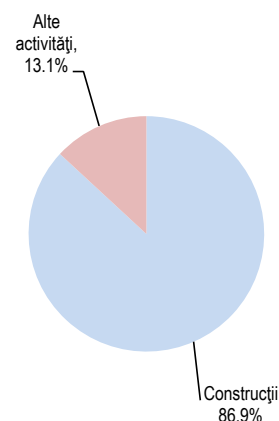
INTREPRINDEREA CU CAPITAL STRAIN "SRABAG" S.R.L

INTREPRINDEREA CU CAPITAL STRAIN "SUMMA" S.R.L

SOCIETATEA CU RASPUNDERE LIMITATA "RUTADOR"

**Cifra de afaceri realizată de întreprinderi în construcții, după proveniență**  
*Оборот предприятий в строительстве, по происхождению*

	În % față de total <i>В % к всего</i>
<b>Total / Всего</b>	<b>100.0</b>
din care: / в том числе:	
Agricultură, silvicultura și pescuitul <i>Сельское, лесное и рыбное хозяйство</i>	0.06
Industria extractivă <i>Горнодобывающая промышленность</i>	0.05
Industria prelucrătoare <i>Обрабатывающая промышленность</i>	1.62
Construcții / Строительство	<b>86.90</b>
Comerțul cu ridicata și cu amănuntul <i>Оптовая и розничная торговля</i>	5.96
Transport și depozitare / <i>Транспорт и хранение</i>	0.59
Hoteluri și restaurante / <i>Гостиницы и рестораны</i>	0.02
Tranzacții imobiliare <i>Операции с недвижимым имуществом</i>	4.44
Activități profesionale, științifice și tehnice <i>Профессиональная, научная и техническая деятельность</i>	0.20
Activități de servicii administrative și activități de suport <i>Административная деятельность и дополнительные услуги в данной области</i>	0.10
Alte activități <i>Другая деятельность</i>	0.06



### Indicatorii principali realizați de întreprinderile în construcții, pe tipuri de activitate

Основные показатели предприятий в строительстве, по видам деятельности

	Numărul întreprinderilor Количество предприятий		Numărul mediu de salariați Среднесписочная численность работников		Cifra de afaceri Оборот		Valoarea producției (lucrări și servicii) Стоимость продукции (работы и услуги)		Valoarea adăugată brută la costul factorilor Валовая добавленная стоимость по факторной стоимости	
	unități единицы	%	persoane человек	%	mil. lei млн. лей	%	mil. lei млн. лей	%	mil. lei млн. лей	%
<b>Total / Всего</b> din care: / в том числе:	2715	100.0	29158	100.0	11031.6	100.0	12306.6	100.0	2936.3	100.0
Construcții de clădiri (F41) Строительство зданий	734	27.0	7394	25.4	3119.6	28.3	3758.5	30.5	981.8	33.4
Lucrări de construcții civile (F42) Строительство объектов общего назначения	698	25.7	11574	39.7	4795.8	43.5	5560.0	45.2	1175.9	40.0
Lucrări speciale de construcții (F43) Специализированные строительные работы	1283	47.3	10190	34.9	3116.2	28.2	2988.1	24.3	778.6	26.5

### Indicatorii principali realizați de întreprinderi în construcții, pe forme de proprietate

Основные показатели предприятий в строительстве, по формам собственности

	Numărul întreprinderilor Количество предприятий		Numărul mediu de salariați Среднесписочная численность работников		Cifra de afaceri Оборот		Valoarea producției (lucrări și servicii) Стоимость продукции (работы и услуги)		Valoarea adăugată brută la costul factorilor Валовая добавленная стоимость по факторной стоимости	
	unități единицы	%	persoane человек	%	mil. lei млн. лей	%	mil. lei млн. лей	%	mil. lei млн. лей	%
<b>Total / Всего</b> din care: / в том числе :	2715	100.0	29158	100.0	11031.6	100.0	12306.6	100.0	2936.3	100.0
Proprietatea publică Публичная собственность	13	0.5	1160	4.0	336.8	3.1	356.2	2.9	110.4	3.8
Proprietatea privată Частная собственность	2438	89.8	23426	80.3	8484.4	76.9	9055.4	73.6	1884.2	64.2
Proprietatea mixtă (publică+privată) Смешанная собственность (публичная+ частная)	16	0.6	2103	7.2	509.6	4.6	485.5	3.9	113.0	3.8
Proprietatea străină Иностранная собственность	145	5.3	1998	6.9	1476.0	13.4	2105.6	17.1	678.6	23.1
Proprietatea întreprinderilor mixte (RM + străină) Собственность совместных предприятий (RM + иностранная)	103	3.8	471	1.6	224.8	2.0	303.9	2.5	150.1	5.1

## Comerț / Торговля

## Principalii indicatori economici, pe clase de marime a întreprinderilor în anul 2013

Основные показатели по группам предприятий по размерности предприятий за 2013 год

Indicatori Показатели	Unitatea de măsură Единица измерения	Total / Всего	după numărul salariaților : / по количеству работников:				
			0-9 salariați работников	10-19 salariați работников	20-49 salariați работников	50-249 salariați работников	250 și peste и более работников
Numărul întreprinderilor Количество предприятий	unități единицы	19817	17806	1154	589	239	29
Numărul mediu de salariați Среднесписочная численность работников	persoane человек	111505	40959	15426	17096	22328	15696
Cifra de afaceri Оборот	mil. lei млн. лей	107463.4	26438.1	12789.0	18175.7	30050.5	20010.1
· în medie pe o întreprindere оборот на одно предприятие	mii lei тыс. лей	5422.8	1484.8	11082.3	30858.6	125734.3	690003.4
· în medie pe un salariat оборот на одного работника	mii lei тыс. лей	963.8	645.5	829.1	1063.2	1345.9	1274.9
Valoarea producției (lucrări și servicii) Стоимость продукции (работы и услуги)	mil. lei млн. лей	21465.0	4519.80	2811.00	4086.10	5596.80	4451.30
Valoarea adăugată brută la costul factorilor Валовая добавленная стоимость по факторной стоимости	mil. lei млн. лей	11018.7	1687.7	1465.5	2215.3	2728.8	2921.4
· la 1000 lei cifră de afaceri на 1000 лей оборота	lei лей	103	64	115	122	91	146
· în medie pe un salariat на одного работника	mii lei тыс. лей	98.8	15.1	13.1	19.9	24.5	26.2
Învestiții brute în active materiale Валовые инвестиции в материальные активы	mil. lei млн. лей	3578.1	746.0	417.1	690.8	1146.6	577.6
· în % față de cifra de afaceri в % к обороту	%	3.3	2.8	3.3	3.8	3.8	2.9
· în medie pe un salariat на одного работника	mii lei тыс. лей	180.6	41.9	361.4	1172.8	4797.5	19917.2
· la 1000 lei valoare adăugată на 1000 лей добавленной стоимости	lei лей	325	442	285	312	420	198

## Gradul de concentrare al întreprinderilor în comerț

Уровень концентрации предприятий в торговле

Numărul întreprinderilor, unități <i>Количество предприятий, единицы</i>	Numărul mediu de salariați, persoane <i>Среднесписочная численность работников, человек</i>	Cifra de afaceri, mil. lei <i>Оборот, млн. лей</i>	În % din totalul numărului mediu de salariați <i>В % из всей среднесписочной численности работников</i>		În % din totalul cifrei de afaceri <i>В % из всего оборота</i>	
			primele 5 <i>первые 5</i>	primele 20 <i>первые 20</i>	primele 5 <i>первые 5</i>	primele 20 <i>первые 20</i>
19817	111505	107463.4	1.66	8.2	10.44	21.83

## Topul întreprinderilor în comerț (după cifra de afaceri)

Топ предприятий в торговле (по обороту)

INTREPRINDEREA CU CAPITAL STRAIN "LUKOIL-MOLDOVA" SRL

INTREPRINDEREA CU CAPITAL STRAIN "PETROM-MOLDOVA" SA

INTREPRINDEREA CU CAPITAL STRAIN "FFA TRANS OIL LTD" SRL

INTREPRINDEREA MIXTA "ROMPETROL MOLDOVA" SA

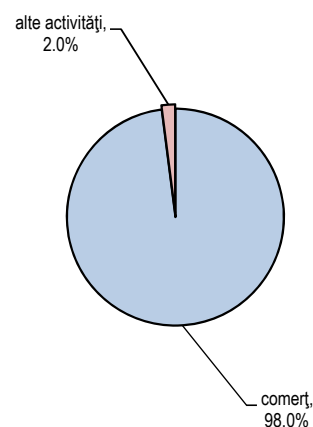
INTREPRINDEREA MIXTA "TIREX-PETROL" SA

Tabelul 38

## Cifra de afaceri realizată de întreprinderi în comerț după proveniență

Оборот предприятий в торговле по происхождению

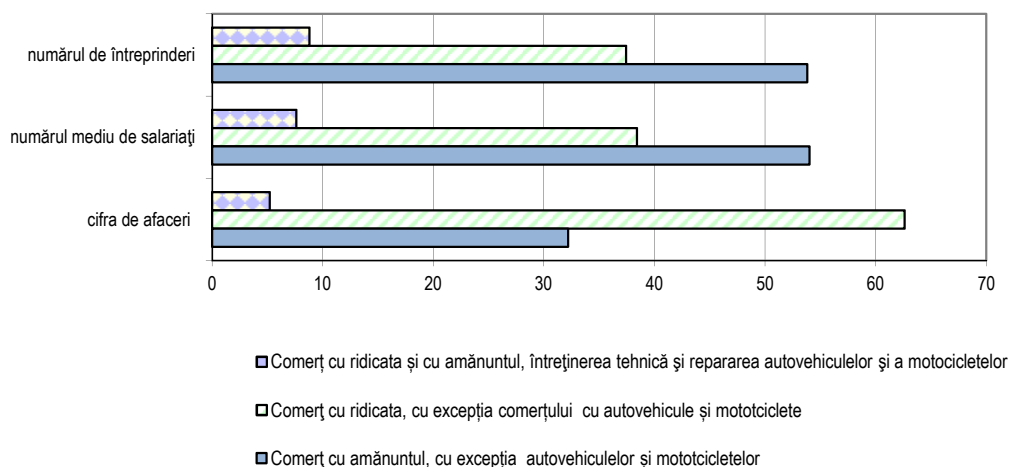
	În % față de total <i>В % к всего</i>
<b>Total / Всего</b>	100.00
din care: / в том числе:	
Agricultură, silvicultură și pescuitul <i>Сельское, лесное и рыбное хозяйство</i>	0.11
Industria prelucrătoare <i>Обрабатывающая промышленность</i>	0.68
Distribuția apei; salubritate și gestionarea deșeurilor <i>Водоснабжение; очистка и обработка отходов</i>	0.01
Construcții / Строительство	0.04
Comerțul cu ridicata și cu amănuntul <i>Оптовая и розничная торговля</i>	<b>97.98</b>
Transport și depozitare <i>Транспорт и хранение</i>	0.39
Hoteluri și restaurante <i>Гостиницы и рестораны</i>	0.09
Informații și comunicații <i>Информационные услуги и связь</i>	0.04
Tranzacții imobiliare <i>Операции с недвижимым имуществом</i>	0.32
Activități profesionale, științifice și tehnice <i>Профессиональная, научная и техническая деятельность</i>	0.22
Activități de servicii administrative și de suport <i>Административная деятельность и дополнительные услуги в данной области</i>	0.02
Activități culturale și de agrement <i>Искусство, развлечения и отдых</i>	0.01
Alte activități de servicii <i>Предоставление прочих видов услуг</i>	0.05
Alte activități/ Другая деятельность	0.04



**Indicatorii principali realizați de întreprinderi în comerț pe tipuri de activități**  
*Основные показатели предприятий в торговле по видам деятельности*

	Numărul întreprinderilor <i>Количество предприятий</i>		Numărul mediu de salariați <i>Среднесписочная численность работников</i>		Cifra de afaceri <i>Оборот</i>		Valoarea producției (lucrări și servicii) <i>Стоимость продукции (работы и услуги)</i>		Valoarea adăugată brută la costul factorilor <i>Валовая добавленная стоимость по факторной стоимости</i>	
	unități <i>единицы</i>	%	persoane <i>человек</i>	%	mil. lei <i>млн. лей</i>	%	mil. lei <i>млн. лей</i>	%	mil. lei <i>млн. лей</i>	%
<b>Total / Всего</b>	<b>19817</b>	<b>100.0</b>	<b>111505.0</b>	<b>100.0</b>	<b>107463.4</b>	<b>100.0</b>	<b>21465.0</b>	<b>100.0</b>	<b>11018.7</b>	<b>100.0</b>
din care: / в том числе :										
Comerț cu ridicata și cu amănuntul, întreținerea tehnică și repararea autovehiculelor și a motocicletelor (G45) <i>Оптовая и розничная торговля, техническое обслуживание и ремонт автотранспортных средств и мотоциклов</i>	1750	8.8	8476	7.6	5589.7	5.2	1824.5	8.5	1083.9	9.8
Comerț cu ridicata, cu excepția comerțului cu autovehicule și motociclete (G46) <i>Оптовая торговля, за исключением автомобилей и мотоциклов</i>	7419	37.4	42778	38.4	67306.0	62.6	12377.8	57.7	6077.5	55.2
Comerț cu amănuntul, cu excepția autovehiculelor și motocicletelor (G47) <i>Розничная торговля, за исключением автомобилей и мотоциклов</i>	10648	53.7	60251	54.0	34567.7	32.2	7262.7	33.8	3857.3	35.0

**Structura indicatorilor principali în întreprinderile de comerț (în %)**

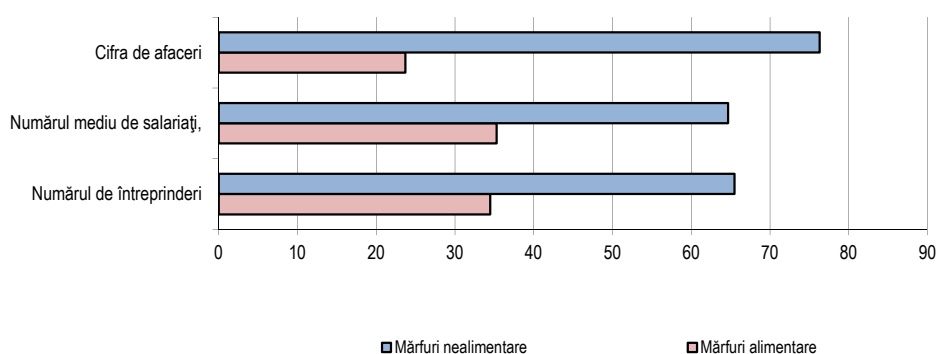




**Indicatorii principali realizați de întreprinderi pe grupe de mărfuri în comerțul cu amănuntul**  
*Основные показатели предприятий по группам товаров в розничной торговле*

	Numărul întreprinderilor <i>Количество предприятий</i>		Numărul mediu de salariați <i>Среднесписочная численность работников</i>		Cifra de afaceri <i>Оборот</i>	
	unități <i>единицы</i>	%	persoane <i>человек</i>	%	mil. lei <i>млн. лей</i>	%
<b>Total / Всего</b>	<b>11169</b>	<b>100.0</b>	<b>63365</b>	<b>100.0</b>	<b>38288.9</b>	<b>100.0</b>
din care: / в том числе:						
Mărfuri alimentare <i>Продовольственные товары</i>	3851	34.5	22387	35.3	9060.7	23.7
Mărfuri nealimentare <i>Непродовольственные товары</i>	7318	65.5	40978	64.7	29228.2	76.3

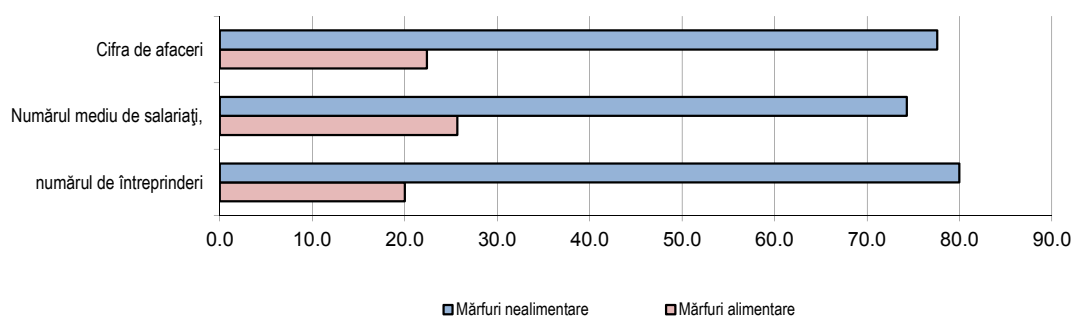
**Structura numărului de întreprinderi, numărului mediu de salariați și cifrei de afaceri în comerțul cu amănuntul (în %)**



**Indicatorii principali realizați de întreprinderi pe grupe de mărfuri în comerțul cu ridicata**  
*Основные показатели предприятий по группам товаров в оптовой торговле*

	Numărul întreprinderilor <i>Количество предприятий</i>		Numărul mediu de salariați <i>Среднесписочная численность работников</i>		Cifra de afaceri <i>Оборот</i>	
	unități <i>единицы</i>	%	persoane <i>человек</i>	%	mil. lei <i>млн. лей</i>	%
<b>Total / Всего</b> <i>din care: / в том числе:</i>	<b>7294</b>	<b>100.0</b>	<b>42383</b>	<b>100.0</b>	<b>68033.5</b>	<b>100.0</b>
Mărfuri alimentare <i>Продовольственные товары</i>	1459	20.0	10906	25.7	15217.3	22.4
Mărfuri nealimentare <i>Непродовольственные товары</i>	5835	80.0	31477	74.3	52816.2	77.6

**Structura numărului de întreprinderi, numărului de salariați și cifrei de afaceri în comerțul cu ridicata (în %)**

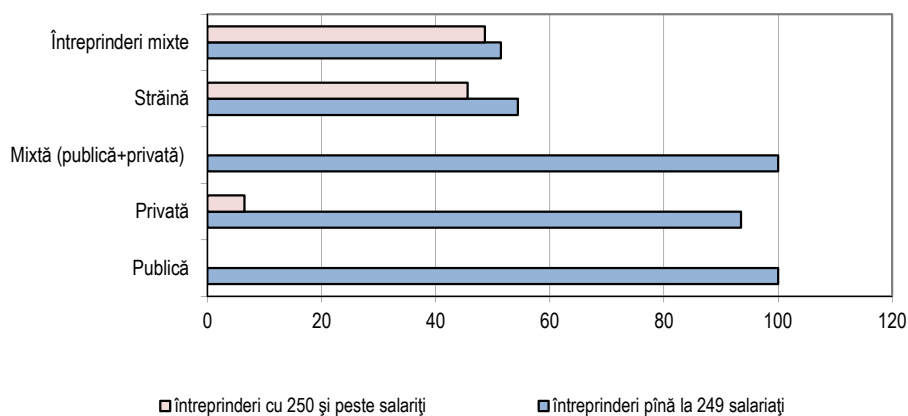


### Indicatorii principali realizați de întreprinderi în comerț pe forme de proprietate

Основные показатели предприятий в торговле по формам собственности

	Numărul întreprinderilor Количество предприятий		Numărul mediu de salariați Среднесписочная численность работников		Cifra de afaceri Оборот		Valoarea producției Стоимость продукции		Valoarea adăugată brută la costul factorilor Валовая добавленная стоимость по факторной стоимости	
	unități единицы	%	persoane человек	%	mil. lei млн. лей	%	mil. lei млн. лей	%	mil. lei млн. лей	%
<b>Total / Всего</b> din care: / в том числе :	<b>19817</b>	<b>100.0</b>	<b>111505</b>	<b>100.0</b>	<b>107463.4</b>	<b>100.0</b>	<b>21465.0</b>	<b>100.0</b>	<b>11018.7</b>	<b>100.0</b>
Proprietatea publică Публичная собственность	17	0.1	295	0.3	305.4	0.3	57.8	0.3	44.4	0.4
Proprietatea privată Частная собственность	18257	92.1	92022	82.5	74452.4	69.3	15526.2	72.3	8177.6	74.2
Proprietatea mixtă (publică+privată) Смешанная собственность (публичная+ частная)	13	0.1	351	0.3	224.8	0.2	46.2	0.2	34.2	0.3
Proprietatea străină Иностранная собственность	786	4.0	9510	8.5	19641.4	18.3	3692.4	17.2	1811.5	16.4
Proprietatea întreprinderilor mixte (RM + străină) Собственность совместных предприятий (РМ + иностранная)	744	3.8	9327	8.4	12839.4	11.9	2142.4	10.0	951.0	8.6

#### Structura cifrei de afaceri în comerț pe forme de proprietate, după talia întreprinderilor (în%)



## Transport și depozitare / Транспорт и хранение

### Principalii indicatori economici, pe clase de marime a întreprinderilor în anul 2013 Основные показатели по группам предприятий по размерности предприятий за 2013 год

Indicatori / Показатели	Unitatea de măsură Единица измерения	Total Всего	după numărul salariaților : / по количеству работников:				
			0-9 salariați работников	10-19 salariați работников	20-49 salariați работников	50-249 salariați работников	250 și peste и более работников
Numărul întreprinderilor <i>Количество предприятий</i>	unități <i>единицы</i>	2678	2042	344	198	74	20
Numărul mediu de salariați <i>Среднесписочная численность работников</i>	persoane <i>человек</i>	46303	5491	4617	5741	6198	24256
Cifra de afaceri <i>Оборот</i>	mil. lei <i>млн. лей</i>	13707.6	2849.8	2086.6	2564.3	1557.8	4649.1
· în medie pe o întreprindere <i>оборот на одно предприятие</i>	mii lei <i>тыс. лей</i>	5118.6	1395.6	6065.7	12951.0	21051.4	232455.0
· în medie pe un salariat <i>оборот на одного работника</i>	mii lei <i>тыс. лей</i>	296.0	519.0	451.9	446.7	251.3	191.7
Valoarea producției (lucrări și servicii) <i>Стоимость продукции (работы и услуги)</i>	mil. lei <i>млн. лей</i>	13536.2	2642.7	1936.3	2382.4	1537.8	5037.0
Valoarea adăugată brută la costul factorilor <i>Валовая добавленная стоимость по факторной стоимости</i>	mil. lei <i>млн. лей</i>	3789.0	411.9	305.7	424.6	506.8	2140.0
· la 1000 lei cifră de afaceri <i>на 1000 лей оборота</i>	lei <i>лей</i>	276	145	147	166	325	460
· în medie pe un salariat <i>на одного работника</i>	mii lei <i>тыс. лей</i>	81.8	75.0	66.2	74.0	81.8	88.2
Învestiții brute în active materiale <i>Валовые инвестиции в материальные активы</i>	mil. lei <i>млн. лей</i>	2712.3	203.1	149.1	183.8	776.8	1399.5
· în % față de cifra de afaceri <i>в % к обороту</i>	%	19.8	7.1	7.1	7.2	49.9	30.1
· în medie pe un salariat <i>на одного работника</i>	mii lei <i>тыс. лей</i>	58.6	37.0	32.3	32.0	125.3	57.7
· la 1000 lei valoare adăugată <i>на 1000 лей добавленной стоимости</i>	lei <i>лей</i>	716	493	488	433	1533	654

**Gradul de concentrare al întreprinderilor în sectorul transport și depozitare,**  
*Уровень концентрации предприятий в секторе транспорт и хранение*

Numărul întreprinderilor, unități <i>Количество предприятий, единицы</i>	Numărul mediu de salariați, persoane <i>Среднесписочная численность работников, человек</i>	Cifra de afaceri, mil. lei <i>Оборот, млн. лей</i>	În % din totalul numărului mediu de salariați <i>В % из всей среднесписочной численности работников</i>		În % din totalul cifrei de afaceri <i>В % из всего оборота</i>	
			primele 5 <i>первые 5</i>	primele 20 <i>первые 20</i>	primele 5 <i>первые 5</i>	primele 20 <i>первые 20</i>
2678	46303	13707.6	40.66	44.7	26.30	40.62

**Topul întreprinderilor în sectorul transport și depozitare (după cifra de afaceri)**

*Топ предприятий в секторе транспорт и хранение (по обороту)*

INTREPRINDEREA DE STAT COMPANIA AERIANA "AIR MOLDOVA"

INTREPRINDEREA DE STAT "CALEA FERATA DIN MOLDOVA"

SOCIETATEA CU RĂSPUNDERE LIMITATĂ "MOLDOVATRANSGAZ "

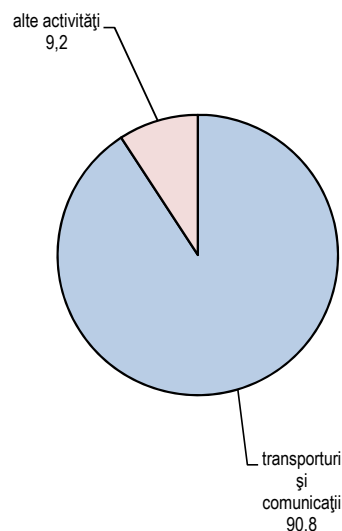
ÎNTEPRINDEREA DE STAT "POSTA MOLDOVEI "

ÎNTEPRINDEREA MUNICIPALĂ CHISINĂU "REGIA TRANSPORT ELECTRIC "

**Cifra de afaceri realizată de întreprinderi în sectorul transport și depozitare, după proveniență**

*Оборот предприятий в секторе транспорт и хранение, по происхождению*

	În % față de total <i>В % к всего</i>
<b>Total / Всего</b>	100.00
din care: / в том числе:	
Agricultură / <i>Сельское хозяйство</i>	0.06
Industria extractivă <i>Добыча полезных ископаемых</i>	0.01
Industria prelucrătoare <i>Обрабатывающая промышленность</i>	0.67
Construcții / <i>Строительство</i>	0.03
Comerțul cu ridicata și cu amănuntul <i>Оптовая и розничная торговля</i>	6.34
Transport și depozitare <i>Транспорт и хранение</i>	<b>90.77</b>
Hoteluri și restaurante <i>Гостиницы и рестораны</i>	0.04
Informații și comunicații <i>Информационные услуги и связь</i>	0.06
Tranzacții imobiliare <i>Операции с недвижимым имуществом</i>	1.82
Activități profesionale, științifice și tehnice <i>Профессиональная, научная и техническая деятельность</i>	0.08
Activități de servicii administrative și de suport <i>Административная деятельность и дополнительные услуги в данной области</i>	0.12

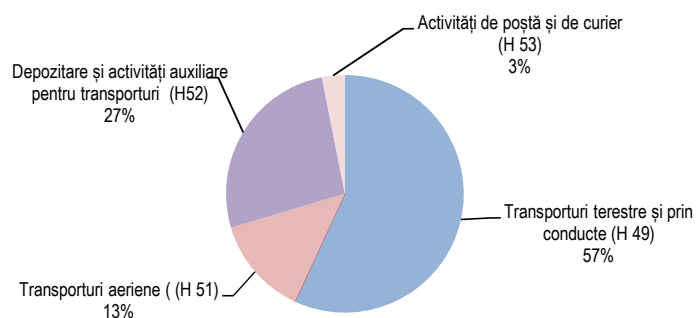


### Indicatorii principali realizați de întreprinderi în transporturi și depozitare, pe tipuri de activitate

Основные показатели предприятий в транспорте и хранение, по видам деятельности

	Numărul întreprinderilor Количество предприятий		Numărul mediu de salariați Среднесписочная численность работников		Cifra de afaceri Оборот		Valoarea producției (lucrări și servicii) Стоимость продукции (работы и услуги)		Valoarea adăugată brută la costul factorilor Валовая добавленная стоимость по факторной стоимости	
	unități единицы	%	persoane человек	%	mil. lei млн. лей	%	mil. lei млн. лей	%	mil. lei млн. лей	%
<b>Total / Всего</b>	<b>2678</b>	<b>100.0</b>	<b>46303</b>	<b>100.0</b>	<b>13707.6</b>	<b>100.0</b>	<b>13536.2</b>	<b>100.0</b>	<b>3789.0</b>	<b>100.0</b>
din care: / в том числе:										
Transporturi terestre și prin conducte (H 49) Сухопутный транспорт и транспортирование по трубопроводам	1714	64.0	33207	71.7	7794.0	56.9	7508.6	55.5	2223.2	58.7
Transporturi pe apă (H 50) Водный транспорт	5	0.2	72	0.2	6.6	0.0	6.5	0.0	3.8	0.1
Transporturi aeriene (H 51) Воздушный транспорт	30	1.1	1100	2.4	1846.3	13.5	1892.5	14.0	340.3	9.0
Depozitare și activități auxiliare pentru transporturi (H 52) Хранение и вспомогательная транспортная деятельность	907	33.9	6545	14.1	3638.8	26.5	3741.8	27.6	986.0	26.0
Activități de poștă și de curier (H 53) Почтовая и курьерская деятельность	22	0.8	5379	11.6	421.9	3.1	386.8	2.9	235.6	6.2

Structura cifrei de afaceri în transporturi și depozitare, pe activități (în %)

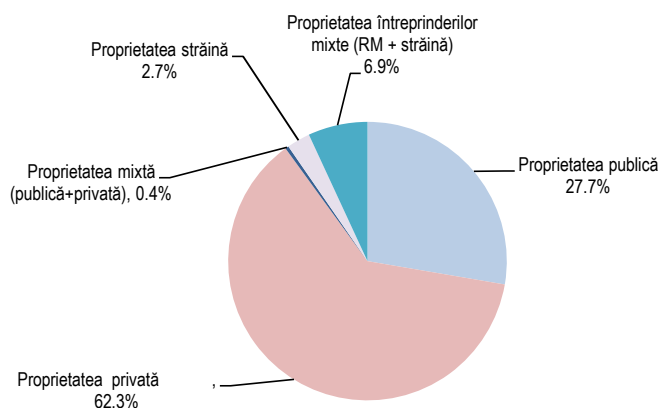


### Indicatori principali realizați de întreprinderi în transporturi și depozitare, pe forme de proprietate

Основные показатели предприятий в транспорте и хранении, по формам собственности

	Numărul întreprinderilor Количество предприятий		Numărul mediu de salariați Среднесписочная численность работников		Cifra de afaceri Оборот		Valoarea producției (lucrări și servicii) Стоимость продукции (работы и услуги)		Valoarea adăugată brută la costul factorilor Валовая добавленная стоимость по факторной стоимости	
	unități единицы	%	persoane человек	%	mil. lei млн. лей	%	mil. lei млн. лей	%	mil. lei млн. лей	%
<b>Total / Всего</b>	<b>2678</b>	<b>100.0</b>	<b>46303</b>	<b>100.0</b>	<b>13707.6</b>	<b>100.0</b>	<b>13536.2</b>	<b>100.0</b>	<b>3789.0</b>	<b>100.0</b>
din care: / в том числе :										
Proprietatea publică Публичная собственность	17	0.6	20918	45.2	3798.5	27.7	4034.4	29.8	1646.4	43.5
Proprietatea privată Частная собственность	2543	95.0	23567	50.9	8538.5	62.3	8135.4	60.1	1838.4	48.5
Proprietatea mixtă (publică+privată) Смешанная собственность (публичная+ частная)	7	0.3	562	1.2	57.1	0.4	60.0	0.4	37.3	1.0
Proprietatea străină Иностранная собственность	61	2.3	498	1.1	366.6	2.7	363.4	2.7	119.2	3.1
Proprietatea întreprinderilor mixte (RM + străină) Собственность совместных предприятий (РМ + иностранная)	50	1.9	758	1.6	946.9	6.9	943.0	7.0	147.7	3.9

Structura cifrei de afaceri în transporturi și depozitare (în %)



## Hoteluri și restaurante / Гостиницы и рестораны

### Principalii indicatori economici, pe clase de marime a întreprinderilor în anul 2013 Основные показатели по группам предприятий по размерности предприятий за 2013 год

Indicatori / Показатели	Unitatea de măsură Единица измерения	Total Всего	după numărul salariaților : / по количеству работников:			
			0-9 salariați работников	10-19 salariați работников	20-49 salariați работников	50 și peste salariați работников
Numărul întreprinderilor <i>Количество предприятий</i>	unități <i>единицы</i>	1702	1316	241	115	30
Numărul mediu de salariați <i>Среднесписочная численность работников</i>	persoane <i>человек</i>	15413	4214	3364	3337	4498
Cifra de afaceri <i>Оборот</i>	mil. lei <i>млн. лей</i>	2104.9	364.8	338.8	515.3	886
· în medie pe o întreprindere <i>оборот на одно предприятие</i>	mii lei <i>тыс. лей</i>	1236.7	277.2	1405.8	4480.9	29533.3
· în medie pe un salariat <i>оборот на одного работника</i>	mii lei <i>тыс. лей</i>	136.6	86.6	100.7	154.4	197.0
Valoarea producției (lucrări și servicii) <i>Стоимость продукции (работы и услуги)</i>	mil. lei <i>млн. лей</i>	2011.1	326.5	325.4	469.6	889.6
Valoarea adăugată brută la costul factorilor <i>Валовая добавленная стоимость по факторной стоимости</i>	mil. lei <i>млн. лей</i>	665.9	58.0	89.9	181.6	336.4
· la 1000 lei cifră de afaceri / на 1000 лей <i>оборота</i>	lei <i>лей</i>	316	159	265	352	380
· în medie pe un salariat <i>на одного работника</i>	mii lei <i>тыс. лей</i>	43.2	13.8	26.7	54.4	74.8
Învestiții brute în active materiale <i>Валовые инвестиции в материальные активы</i>	mil. lei <i>млн. лей</i>	884.1	25.5	706.7	89.4	62.5
· în % față de cifra de afaceri <i>в % к обороту</i>	%	42.0	7.0	208.6	17.3	7.1
· în medie pe un salariat <i>на одного работника</i>	mii lei <i>тыс. лей</i>	57.4	6.1	210.1	26.8	13.9
· la 1000 lei valoare adăugată <i>на 1000 лей добавленной стоимости</i>	lei <i>лей</i>	1328	440	7861	492	186



**Gradul de concentrare al întreprinderilor în sectorul hoteluri și restaurante***Уровень концентрации предприятий по сектору гостиницы и рестораны*

Numărul întreprinderilor, unități <i>Количество предприятий, единицы</i>	Numărul mediu de salariați, persoane <i>Среднесписочная численность работников, человек</i>	Cifra de afaceri, mil. lei <i>Оборот, млн. лей</i>	În % din totalul numărului mediu de salariați <i>В % из всей среднесписочной численности работников</i>		În % din totalul cifrei de afaceri <i>В % из всего оборота</i>	
			primele 5 <i>первые 5</i>	primele 20 <i>первые 20</i>	primele 5 <i>первые 5</i>	primele 20 <i>первые 20</i>
1702	15413	2104.9	14.40	23.51	27.38	39.39

**Topul întreprinderilor în sectorul hoteluri și restaurante (după cifra de afaceri)***Топ предприятий по сектору гостиницы и рестораны (по обороту)*

SOCIETATEA CU RASPUNDERE LIMITATA "TRABO-PLUS"

INTREPRINDEREA MIXTA "FOOD PLANET RESTAURANTS" SRL

INTREPRINDEREA CU CAPITAL STRAIN "LEOGRAND" SRL

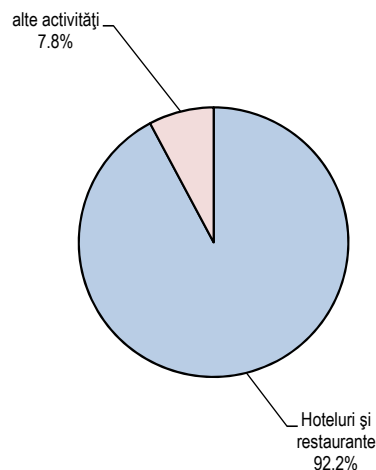
SOCIETATEA COMERCIALA "UNIVERSUL RESTAURANTELOR" S.R.L.

INTREPRINDEREA CU CAPITAL STRAIN "CODRU HOSPITALITY" SRL

Tabelul 50

**Cifra de afaceri realizată de întreprinderi în sectorul hoteluri și restaurante, după proveniență***Оборот предприятий по сектору гостиницы и рестораны, по происхождению*

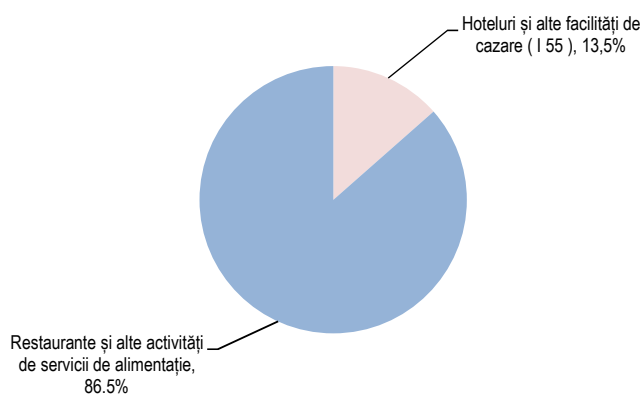
	În % față de total <i>В % к всего</i>
<b>Total / Всего</b>	100.00
din care: / в том числе:	
Agricultură / <i>Сельское хозяйство</i>	0.07
Industria prelucrătoare <i>Обрабатывающая промышленность</i>	0.14
Construcții / <i>Строительство</i>	0.20
Comerțul cu ridicata și cu amănuntul <i>Оптовая и розничная торговля</i>	4.65
Transport și depozitare <i>Транспорт и хранение</i>	0.08
Hoteluri și restaurante <i>Гостиницы и рестораны</i>	92.20
Tranzacții imobiliare <i>Операции с недвижимым имуществом</i>	1.29
Activități profesionale, științifice și tehnice <i>Профессиональная, научная и техническая деятельность</i>	0.24
Activități de servicii administrative și de suport <i>Административная деятельность и дополнительные услуги в данной области</i>	0.17
Activități culturale și de agrement <i>Искусство, развлечения и отдых</i>	0.59
Alte activități de servicii <i>Предоставление прочих видов услуг</i>	0.31
Alte activități / <i>Другая деятельность</i>	0.06



**Indicatori principali în sectorul hoteluri și restaurante, pe tipuri de activitate**  
*Основные показатели по сектору гостиницы и рестораны, по видам деятельности*

	Numărul întreprinderilor <i>Количество предприятий</i>		Numărul mediu de salariați <i>Среднесписочная численность работников</i>		Cifra de afaceri <i>Оборот</i>		Valoarea producției (lucrări și servicii) <i>Стоимость продукции (работы и услуги)</i>		Valoarea adăugată brută la costul factorilor <i>Валовая добавленная стоимость по факторной стоимости</i>	
	unități <i>единицы</i>	%	persoane человек	%	mil. lei <i>млн. лей</i>	%	mil. lei <i>млн. лей</i>	%	mil. lei <i>млн. лей</i>	%
<b>Total / Всего</b>	<b>1702</b>	<b>100.0</b>	<b>15413</b>	<b>100.0</b>	<b>2104.9</b>	<b>100.0</b>	<b>2011.1</b>	<b>100.0</b>	<b>665.9</b>	<b>100.0</b>
din care: / в том числе :										
Hoteluri și alte facilități de cazare ( 155 ) <i>Деятельность гостиниц</i>	128	7.5	1499	9.7	283.9	13.5	292.3	14.5	119.5	17.9
Restaurante și alte activități de servicii de alimentație ( 156 ) <i>Услуги по предоставлению продуктов питания и напитков</i>	1574	92.5	13914	90.3	1821.0	86.5	1718.8	85.5	546.4	82.1

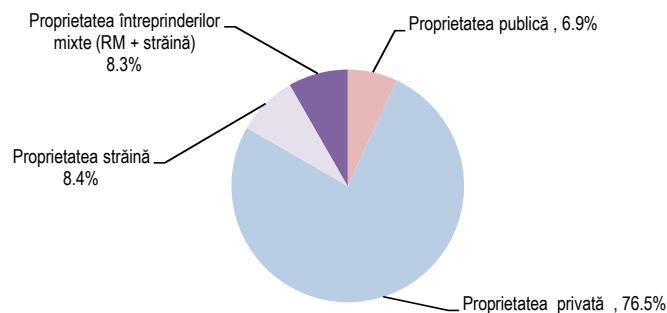
**Structura cifrei de afaceri în sectorul hoteluri și restaurante, pe activități (în %)**



**Indicatori principali în sectorul hoteluri și restaurante, pe forme de proprietate**  
*Основные показатели по сектору гостиницы и рестораны, по формам собственности*

	Numărul întreprinderilor <i>Количество предприятий</i>		Numărul mediu de salariați <i>Среднесписочная численность работников</i>		Cifra de afaceri <i>Оборот</i>		Valoarea producției (lucrări și servicii) <i>Стоимость продукции (работы и услуги)</i>		Valoarea adăugată brută la costul factorilor <i>Валовая добавленная стоимость по факторной стоимости</i>	
	unități <i>единицы</i>	%	persoane <i>человек</i>	%	mil. lei <i>млн. лей</i>	%	mil. lei <i>млн. лей</i>	%	mil. lei <i>млн. лей</i>	%
<b>Total / Всего</b> din care: / в том числе :	<b>1702</b>	<b>100.0</b>	<b>15413</b>	<b>100.0</b>	<b>2104.9</b>	<b>100.0</b>	<b>2011.1</b>	<b>100.0</b>	<b>665.9</b>	<b>100.0</b>
Proprietatea publică <i>Публичная собственность</i>	27	1.6	1155	7.5	144.8	6.9	145.4	7.2	49.8	7.5
Proprietatea privată <i>Частная собственность</i>	1558	91.5	12655	82.1	1610.3	76.5	1511.8	75.2	469.3	70.5
Proprietatea străină <i>Иностранная собственность</i>	46	2.7	710	4.6	176.0	8.4	181.8	9.0	69.8	10.5
Proprietatea întreprinderilor mixte (RM + străină) <i>Собственность совместных предприятий (РМ + иностранная)</i>	71	4.2	893	5.8	173.8	8.3	172.1	8.6	77.0	11.6

**Structura cifrei de afaceri în sectorul hoteluri și restaurante, pe forme de proprietate (în %)**



## Informații și comunicații / Информационные услуги и связь

### Principalii indicatori economici, pe clase de marime a întreprinderilor în anul 2013 Основные показатели по группам предприятий по размерности предприятий за 2013 год

Indicatori / Показатели	Unitatea de măsură Единица измерения	Total Всего	după numărul salariaților : / по количеству работников:				
			0-9 salariați работников	10-19 salariați работников	20-49 salariați работников	50-249 salariați работников	250 și peste и более работников
Numărul întreprinderilor <i>Количество предприятий</i>	unități <i>единицы</i>	1698	1476	120	61	34	7
Numărul mediu de salariați <i>Среднесписочная численность работников</i>	persoane <i>человек</i>	19177	3230	1647	1846	3447	9007
Cifra de afaceri <i>Оборот</i>	mil. lei <i>млн. лей</i>	9676.0	820.8	551.1	629.1	976.8	6698.3
· în medie pe o întreprindere <i>оборот на одно предприятие</i>	mii lei <i>тыс. лей</i>	5698.5	556.1	4592.5	10313.1	28729.4	956900.0
· în medie pe un salariat <i>оборот на одного работника</i>	mii lei <i>тыс. лей</i>	504.6	254.1	334.6	340.8	283.4	743.7
Valoarea producției (lucrări și servicii) <i>Стоимость продукции (работы и услуги)</i>	mil. lei <i>млн. лей</i>	9317.1	817.1	517.3	631.7	788.3	6562.7
Valoarea adăugată brută la costul factorilor <i>Валовая добавленная стоимость по факторной стоимости</i>	mil. lei <i>млн. лей</i>	4905.8	178.5	177.0	325.1	456.9	3768.3
· la 1000 lei cifră de afaceri <i>на 1000 лей оборота</i>	lei <i>лей</i>	507	217	321	517	468	563
· în medie pe un salariat <i>на одного работника</i>	mii lei <i>тыс. лей</i>	255.8	55.3	107.5	176.1	132.6	418.4
Învestiții brute în active materiale <i>Валовые инвестиции в материальные активы</i>	mil. lei <i>млн. лей</i>	2380.1	32.1	19.1	143.8	73.1	2112.0
· în % față de cifra de afaceri <i>в % к обороту</i>	%	24.6	3.9	3.5	22.9	7.5	31.5
· în medie pe un salariat <i>на одного работника</i>	mii lei <i>тыс. лей</i>	124.1	9.9	11.6	77.9	21.2	234.5
· la 1000 lei valoare adăugată <i>на 1000 лей добавленной стоимости</i>	lei <i>лей</i>	485	180	108	442	160	560

**Gradul de concentrare al întreprinderilor în sectorul informații și comunicații**  
*Уровень концентрации предприятий в секторе информационные услуги и связь*

Numărul întreprinderilor, unități <i>Количество предприятий, единицы</i>	Numărul mediu de salariați, persoane <i>Среднесписочная численность работников, человек</i>	Cifra de afaceri, mil. lei <i>Оборот, млн. лей</i>	În % din totalul numărului mediu de salariați <i>В % из всей среднесписочной численности работников</i>		În % din totalul cifrei de afaceri <i>В % из всего оборота</i>	
			primele 5 <i>первые 5</i>	primele 20 <i>первые 20</i>	primele 5 <i>первые 5</i>	primele 20 <i>первые 20</i>
1698	19177	9676.0	38.40	54.30	67.77	80.55

**Topul întreprinderilor în sectorul Informații și comunicații (după cifra de afaceri)**

*Топ предприятий в секторе информационные услуги и связь (по обороту)*

INTREPRINDEREA MIXTĂ "ORANGE" SA

SOCIETATEA PE ACȚIUNI "MOLDELECOM"

INTREPRINDEREA MIXTĂ "MOLDCELL" SA

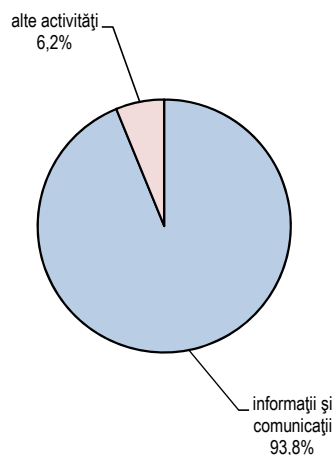
ÎNTEPRINDEREA DE STAT "CENTRUL RESURSELOR INFORMAȚIONALE DE STAT REGISTRU "

SOCIETATEA COMERCIALĂ "DAAC SYSTEM INTEGRATOR " SRL

**Cifra de afaceri realizată de întreprinderi în sectorul informații și comunicații, după proveniență**

*Оборот предприятий в секторе информационные услуги и связь, по происхождению*

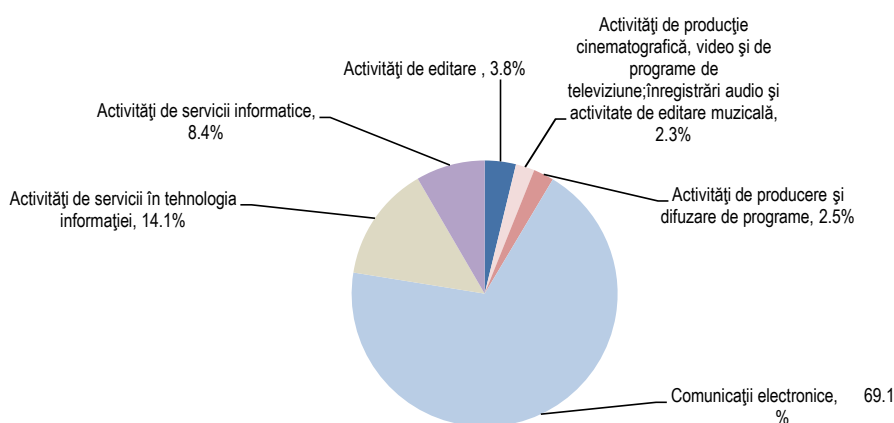
	În % față de total <i>В % к всего</i>
<b>Total / Всего</b>	100.00
din care: / в том числе:	
Construcții / Строительство	0.02
Comerțul cu ridicata și cu amănuntul <i>Оптовая и розничная торговля</i>	5.61
Transport și depozitare <i>Транспорт и хранение</i>	0.01
Informații și comunicații <i>Информационные услуги и связь</i>	<b>93.84</b>
Tranzacții imobiliare <i>Операции с недвижимым имуществом</i>	0.41
Activități profesionale, științifice și tehnice <i>Профессиональная, научная и техническая деятельность</i>	0.10
Alte activități de servicii <i>Предоставление прочих видов услуг</i>	0.01



**Indicatorii principali realizați de întreprinderi în sectorul informații și comunicații, pe tipuri de activități**  
**Основные показатели предприятий в секторе информационных услуги и связь, по видам деятельности**

	Numărul întreprinderilor Количество предприятий		Numărul mediu de salariați Среднесписочная численность работников		Cifra de afaceri Оборот		Valoarea producției (lucrări și servicii) Стоимость продукции (работы и услуги)		Valoarea adăugată brută la costul factorilor Валовая добавленная стоимость по факторной стоимости	
	unități единицы	%	persoane человек	%	mil. lei млн. лей	%	mil. lei млн. лей	%	mil. lei млн. лей	%
<b>Total / Всего</b>	<b>1698</b>	<b>100.0</b>	<b>19177</b>	<b>100.0</b>	<b>9676.0</b>	<b>100.0</b>	<b>9317.1</b>	<b>100.0</b>	<b>4905.8</b>	<b>100.0</b>
din care: / в том числе:										
Activități de editare (J58) Издательская деятельность	368	21.7	1858	9.7	364.8	3.8	356.2	3.8	165.4	3.4
Activități de producție cinematografică, video și de programe de televiziune; înregistrări audio și activitate de editare muzicală (J59) Производство кино, видеофильмов и телевизионных программ, фонограмм и музыкальных записей	122	7.2	626	3.3	221.6	2.3	236.6	2.5	45.1	0.9
Activități de producere și difuzare de programe (J60) Деятельность по созданию и трансляции телевизионных программ	208	12.2	1048	5.5	238.4	2.5	241.7	2.6	84.0	1.7
Comunicații electronice (J61) Телекоммуникации	263	15.5	7013	36.6	6682.8	69.1	6588.5	70.7	3517.0	71.7
Activități de servicii în tehnologia informației (J62) Деятельность по предоставлению услуг в сфере информационных технологий	603	35.5	4778	24.9	1360.3	14.1	1126.8	12.1	612.4	12.5
Activități de servicii informatice (J63) Деятельность информационных служб	134	7.9	3854	20.1	808.1	8.4	767.3	8.2	481.9	9.8

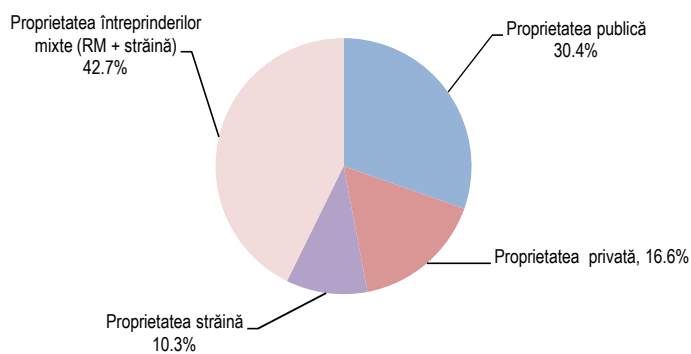
**Structura cifrei de afaceri în sectorul informații și comunicații, pe activități (în %)**



**Indicatori principali realizați de întreprinderi în sectorul informații și comunicații, pe forme de proprietate**  
*Основные показатели предприятий в секторе информационные услуги и связь, по формам собственности*

	Numărul întreprinderilor <i>Количество предприятий</i>		Numărul mediu de salariați <i>Среднесписочная численность работников</i>		Cifra de afaceri <i>Оборот</i>		Valoarea producției (lucrări și servicii) <i>Стоимость продукции (работы и услуги)</i>		Valoarea adăugată brută la costul factorilor <i>Валовая добавленная стоимость по факторной стоимости</i>	
	unități <i>единицы</i>	%	persoane <i>человек</i>	%	mil. lei <i>млн. лей</i>	%	mil. lei <i>млн. лей</i>	%	mil. lei <i>млн. лей</i>	%
<b>Total / Всего</b>	<b>1698</b>	<b>100.0</b>	<b>19177</b>	<b>100.0</b>	<b>9676.0</b>	<b>100.0</b>	<b>9317.1</b>	<b>100.0</b>	<b>4905.8</b>	<b>100.0</b>
din care: / в том числе :										
Proprietatea publică <i>Публичная собственность</i>	41	2.4	7747	40.4	2946.3	30.4	2913.8	31.3	1652.7	33.7
Proprietatea privată <i>Частная собственность</i>	1398	82.3	6220	32.4	1606.9	16.6	1411.5	15.1	584.9	11.9
Proprietatea străină <i>Иностранная собственность</i>	154	9.1	3008	15.7	991.1	10.3	965.9	10.4	404.7	8.2
Proprietatea întreprinderilor mixte (RM + străină) <i>Собственность совместных предприятий (РМ + иностранная)</i>	105	6.2	2202	11.5	4131.8	42.7	4025.9	43.2	2263.5	46.1

**Structura cifrei de afaceri în sectorul informații și comunicații , pe forme de proprietate (în %)**



## Tranzacții imobiliare

## Операции с недвижимым имуществом

## Principalii indicatori economici, pe clase de marime a întreprinderilor în anul 2013

## Основные показатели по группам предприятий по размерности предприятий за 2013 год

Indicatori Показатели	Unitatea de măsură Единица измерения	Total Всего	după numărul salariaților : / по количеству работников:				
			0-9 salariați работников	10-19 salariați работников	20-49 salariați работников	50-249 salariați работников	250 și peste и более работников
Numărul întreprinderilor Количество предприятий	unități единицы	3265	2916	201	107	36	5
Numărul mediu de salariați Среднесписочная численность работников	persoane человек	18145	7092	2591	3234	3513	1715
Cifra de afaceri Оборот	mil. lei млн. лей	3240.8	1208.8	549.2	851.2	458.9	172.7
· în medie pe o întreprindere оборот на одно предприятие	mii lei тыс. лей	992.6	414.5	2732.3	7955.1	12747.2	34540.0
· în medie pe un salariat оборот на одного работника	mii lei тыс. лей	178.6	170.4	212.0	263.2	130.6	100.7
Valoarea producției (lucrări și servicii) Стоимость продукции (работы и услуги)	mil. lei млн. лей	3329.5	1369.9	570.0	834.8	436.1	118.7
Valoarea adăugată brută la costul factorilor Валовая добавленная стоимость по факторной стоимости	mil. lei млн. лей	1668.1	508.6	248.6	576.4	259.4	75.1
· la 1000 lei cifră de afaceri на 1000 лей оборота	lei лей	515	421	453	677	565	435
· în medie pe un salariat на одного работника	mii lei тыс. лей	91.9	71.7	95.9	178.2	73.8	43.8
Investiții brute în active materiale Валовые инвестиции в материальные активы	mil. lei млн. лей	2400.8	1168.0	411.5	569.7	247.7	3.9
· în % față de cifra de afaceri в % к обороту	%	74.1	96.6	74.9	66.9	54.0	2.3
· în medie pe un salariat на одного работника	mii lei тыс. лей	132.3	164.7	158.8	176.2	70.5	2.3
· la 1000 lei valoare adăugată на 1000 лей добавленной стоимости	lei лей	1439	2297	1655	988	955	52



**Gradul de concentrare al întreprinderilor în sectorul tranzacții imobiliare***Уровень концентрации предприятий по сектору операции с недвижимым имуществом*

Numărul întreprinderilor, unități <i>Количество предприятий, единицы</i>	Numărul mediu de salariați, persoane <i>Среднесписочная численность работников, человек</i>	Cifra de afaceri, mil. lei <i>Оборот, млн. лей</i>	În % din totalul numărului mediu de salariați <i>В % из всей среднесписочной численности работников</i>		În % din totalul cifrei de afaceri <i>В % из всего оборота</i>	
			primele 5 <i>первые 5</i>	primele 20 <i>первые 20</i>	primele 5 <i>первые 5</i>	primele 20 <i>первые 20</i>
3265	18145	3240.8	2.99	11.60	14.37	31.28

**Topul întreprinderilor în sectorul tranzacții imobiliare (după cifra de afaceri)***Топ предприятий по сектору операции с недвижимым имуществом (по обороту)*

INTREPRINDEREA CU CAPITAL STRĂIN "LEMI INVEST" SA

SOCIETATEA PE ACTIUNI "MAGAZINUL UNIVERSAL UNIC"

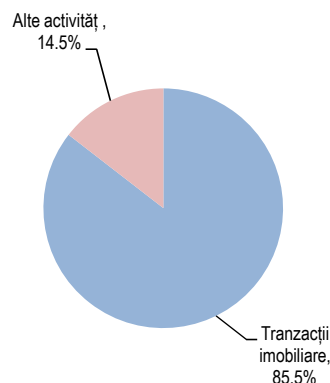
INTREPRINDEREA MIXTĂ "BEST CLUB" SRL

FIRMA JURIDICĂ "IUVAL-M" SRL

SOCIETATEA CU RĂSPUNDERE LIMITATĂ "VITLA-PETROL"

**Cifra de afaceri realizată de întreprinderi în tranzacții imobiliare, după proveniență***Оборот предприятий по операциям с недвижимым имуществом, по происхождению*

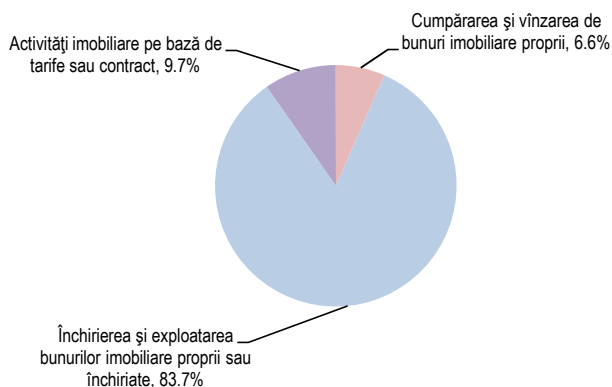
	În % față de total <i>В % к всего</i>
<b>Total / Всего</b>	100.00
din care: / в том числе:	
Agricultură / <i>Сельское хозяйство</i>	0.06
Industria prelucrătoare <i>Обрабатывающая промышленность</i>	0.61
Producția și furnizarea de energie electrică și termică, gaze, apă caldă și aer condiționat <i>Производство и обеспечение электро- и теплоэнергией, газом, горячей водой и кондиционирование воздуха</i>	0.19
Construcții / <i>Строительство</i>	0.56
Comerțul cu ridicata și cu amănuntul <i>Оптовая и розничная торговля</i>	9.69
Transport și depozitare <i>Транспорт и хранение</i>	0.65
Hoteluri și restaurante <i>Гостиницы и рестораны</i>	1.67
Informații și comunicații <i>Информационные услуги и связь</i>	0.04
Tranzacții imobiliare <i>Операции с недвижимым имуществом</i>	85.47
Activități profesionale, științifice și tehnice <i>Профессиональная, научная и техническая деятельность</i>	0.21
Activități de servicii administrative și de suport <i>Административная деятельность и дополнительные услуги в данной области</i>	0.33
Activități culturale și de agrement <i>Искусство, развлечения и отдых</i>	0.38
Alte activități de servicii <i>Предоставление прочих видов услуг</i>	0.12
Alte activități/ <i>Другая деятельность</i>	0.02



**Indicatorii principali realizați de întreprinderi în sectorul tranzacții imobiliare, pe tipuri de activitate**  
*Основные показатели предприятий по сектору операции с недвижимым имуществом, по видам деятельности*

	Numărul întreprinderilor <i>Количество предприятий</i>		Numărul mediu de salariați <i>Среднесписочная численность работников</i>		Cifra de afaceri <i>Оборот</i>		Valoarea producției (lucrări și servicii) <i>Стоимость продукции (работы и услуги)</i>		Valoarea adăugată brută la costul factorilor <i>Валовая добавленная стоимость по факторной стоимости</i>	
	unități <i>единицы</i>	%	persoane человек	%	mil. lei <i>млн. лей</i>	%	mil. lei <i>млн. лей</i>	%	mil. lei <i>млн. лей</i>	%
<b>Total / Всего</b> din care: / в том числе :	<b>3265</b>	<b>100.0</b>	<b>18145</b>	<b>100.0</b>	<b>3240.8</b>	<b>100.0</b>	<b>3329.5</b>	<b>100.0</b>	<b>1668.1</b>	<b>100.0</b>
Cumpărarea și vânzarea de bunuri imobiliare proprii (L 68.1) <i>Купля и продажа собственного недвижимого имущества</i>	134	4.1	397	2.2	212.5	6.6	276.3	8.3	96.6	5.8
Închirierea și exploatarea bunurilor imobiliare proprii sau închiriate (L 68.2) <i>Аренда и управление собственной или арендуемой недвижимостью</i>	2397	73.4	14507	80.0	2713.8	83.7	2721.1	81.7	1407.7	84.4
Activități imobiliare pe bază de tarife sau contract (L 68.3) <i>Операции с недвижимым имуществом за вознаграждением или на договорной основе</i>	734	22.5	3241	17.9	314.5	9.7	332.1	10.0	163.8	9.8

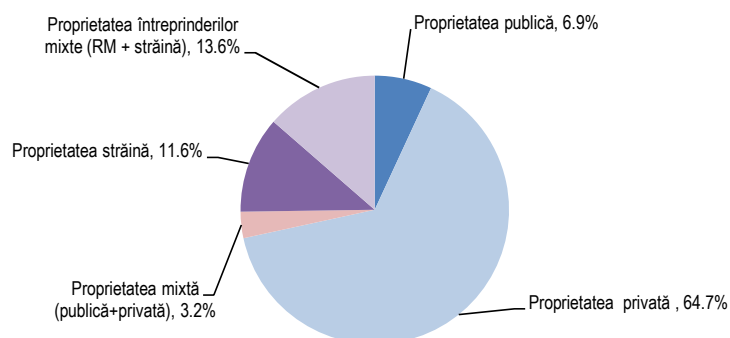
**Structura cifrei de afaceri în tranzacții imobiliare, pe activități (în %)**



**Indicatorii principali realizați de întreprinderi în sectorul tranzacții imobiliare, pe forme de proprietate**  
*Основные показатели предприятий по сектору операции с недвижимым имуществом, по формам собственности*

	Numărul întreprinderilor <i>Количество предприятий</i>		Numărul mediu de salariați <i>Среднесписочная численность работников</i>		Cifra de afaceri <i>Оборот</i>		Valoarea producției (lucrări și servicii) <i>Стоимость продукции (работы и услуги)</i>		Valoarea adăugată brută la costul factorilor <i>Валовая добавленная стоимость по факторной стоимости</i>	
	unități <i>единицы</i>	%	persoane <i>человек</i>	%	mil. lei <i>млн. лей</i>	%	mil. lei <i>млн. лей</i>	%	mil. lei <i>млн. лей</i>	%
<b>Total / Всего</b>	<b>3265</b>	<b>100.0</b>	<b>18145</b>	<b>100.0</b>	<b>3240.8</b>	<b>100.0</b>	<b>3329.5</b>	<b>100.0</b>	<b>1668.1</b>	<b>100.0</b>
din care: / в том числе :										
Proprietatea publică <i>Публичная собственность</i>	107	3.3	3993	22.0	223.4	6.9	243.5	7.3	168.2	10.1
Proprietatea privată <i>Частная собственность</i>	2765	84.7	11385	62.7	2093.9	64.7	2191.9	65.8	1110.3	66.6
Proprietatea mixtă (publică+privată) <i>Смешанная собственность (публичная+ частная)</i>	23	0.7	525	2.9	105.3	3.2	63.9	1.9	37.6	2.3
Proprietatea străină <i>Иностранная собственность</i>	201	6.2	786	4.3	376.4	11.6	379.8	11.4	212.9	12.8
Proprietatea întreprinderilor mixte (RM + străină) <i>Собственность совместных предприятий (RM + иностранная)</i>	169	5.2	1456	8.0	441.8	13.6	450.4	13.5	139.1	8.3

**Structura cifrei de afaceri în sectorul tranzacții imobiliare, pe forme de proprietate (în%)**



**Activități profesionale, științifice și tehnice**  
*Профессиональная, научная и техническая деятельность*

**Principalii indicatori economici, pe clase de marime a întreprinderilor în anul 2013**  
*Основные показатели по группам предприятий по размерности предприятий за 2013 год*

Indicatori / Показатели	Unitatea de măsură Единица измерения	Total Всего	după numărul salariaților : / по количеству работников:			
			0-9 salariați работников	10-19 salariați работников	20-49 salariați работников	50 și peste и более работников
Numărul întreprinderilor <i>Количество предприятий</i>	unități <i>единицы</i>	3288	3049	128	74	37
Numărul mediu de salariați <i>Среднесписочная численность работников</i>	persoane <i>человек</i>	14223	6615	1689	2200	3719
Cifra de afaceri <i>Оборот</i>	mil. lei <i>млн. лей</i>	3058.0	1440.4	638.9	491.5	487.2
· în medie pe o întreprindere <i>оборот на одно предприятие</i>	mii lei <i>тыс. лей</i>	930.0	472.4	4991.4	6641.9	13167.6
· în medie pe un salariat <i>оборот на одного работника</i>	mii lei <i>тыс. лей</i>	215.0	217.7	378.3	223.4	131.0
Valoarea producției (lucrări și servicii) <i>Стоимость продукции (работы и услуги)</i>	mil. lei <i>млн. лей</i>	3030.7	1406.0	656.8	491.5	476.4
Valoarea adăugată brută la costul factorilor <i>Валовая добавленная стоимость по факторной стоимости</i>	mil. lei <i>млн. лей</i>	447.1	-231.9	232.6	218.7	227.7
· la 1000 lei cifră de afaceri <i>на 1000 лей оборота</i>	lei <i>лей</i>	146	-161	364	445	467
· în medie pe un salariat <i>на одного работника</i>	mii lei <i>тыс. лей</i>	31.4	-35.1	137.7	99.4	61.2
Învestiții brute în active materiale <i>Валовые инвестиции в материальные активы</i>	mil. lei <i>млн. лей</i>	379.4	141.7	53.2	21.4	163.1
· în % față de cifra de afaceri <i>в % к обороту</i>	%	12.4	9.8	8.3	4.4	33.5
· în medie pe un salariat <i>на одного работника</i>	mii lei <i>тыс. лей</i>	26.7	21.4	31.5	9.7	43.9

**Gradul de concentrare al întreprinderilor în sectorul activității profesionale, științifice și tehnice**  
*Уровень концентрации предприятий по сектору профессиональной, научной и технической деятельности*

Numărul întreprinderilor, unități <i>Количество предприятий, единицы</i>	Numărul mediu de salariați, persoane <i>Среднесписочная численность работников, человек</i>	Cifra de afaceri, mil. lei <i>Оборот, млн. лей</i>	În % din totalul numărului mediu de salariați <i>В % из всей среднесписочной численности работников</i>		În % din totalul cifrei de afaceri <i>В % из всего оборота</i>	
			primele 5 <i>первые 5</i>	primele 20 <i>первые 20</i>	primele 5 <i>первые 5</i>	primele 20 <i>первые 20</i>
3288	14223	3058.0	1.08	6.98	10.23	24.34

**Topul întreprinderilor în sectorul activității profesionale, științifice și tehnice (după cifra de afaceri)**  
*Топ предприятий по сектору профессиональной, научной и технической деятельности (по обороту)*

INTREPRINDEREA CU CAPITAL STRAIN "CASA MEDIA PLUS" SRL

INTREPRINDEREA CU CAPITAL STRAIN "CIGNATEL " SRL

SOCIETATEA PE ACȚIUNI "ASCOM-GRUP"

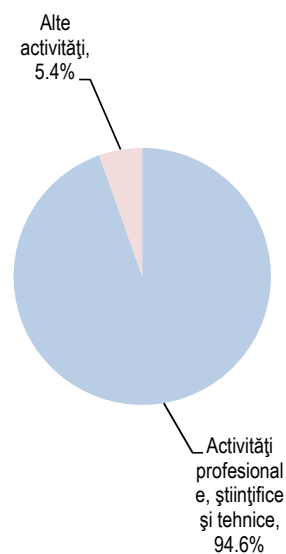
ÎNTEPRINDEREA MIXTĂ "ALCASAR MEDIA SERVICES" SRL

AGENȚIA DE PUBLICITATE "NRG MEDIA" SRL

**Cifra de afaceri realizată de întreprinderi în sectorul activității profesionale, științifice și tehnice, după proveniență**

*Оборот предприятий по сектору профессиональной, научной и технической деятельности, по происхождению*

	În % față de total <i>В % к всего</i>
<b>Total / Всего</b>	100.00
din care: / в том числе:	
Agricultură, silvicultură și pescuitul <i>Сельское, лесное и рыбное хозяйство</i>	0.02
Industria prelucrătoare <i>Обрабатывающая промышленность</i>	0.41
Construcții / <i>Строительство</i>	0.05
Comerțul cu ridicata și cu amănuntul <i>Оптовая и розничная торговля</i>	4.16
Transport și depozitare <i>Транспорт и хранение</i>	0.06
Informații și comunicații <i>Информационные услуги и связь</i>	0.16
Tranzacții imobiliare <i>Операции с недвижимым имуществом</i>	0.52
Activități profesionale, științifice și tehnice <i>Профессиональная, научная и техническая деятельность</i>	<b>94.58</b>
Alte activități de servicii <i>Предоставление прочих видов услуг</i>	0.04



**Indicatorii principali realizați de întreprinderi în sectorul activități profesionale, științifice și tehnice,  
pe tipuri de activitate**

*Основные показатели предприятий по сектору профессиональной, научной и технической деятельности  
по видам деятельности*

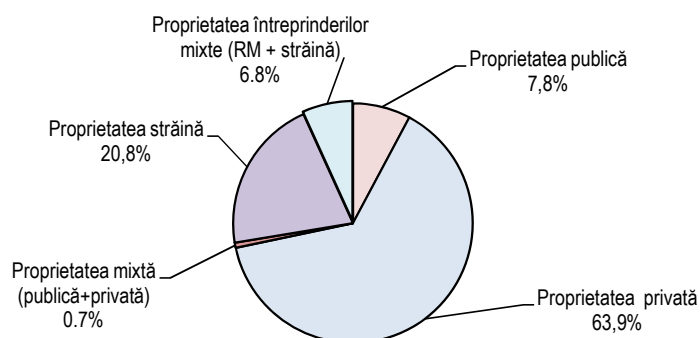
	Numărul întreprinderilor <i>Количество предприятий</i>		Numărul mediu de salariați <i>Среднесписочная численность работников</i>		Cifra de afaceri <i>Оборот</i>		Valoarea producției (lucrări și servicii) <i>Стоимость продукции (работы и услуги)</i>		Valoarea adăugată brută la costul factorilor <i>Валовая добавленная стоимость по факторной стоимости</i>	
	unități <i>единицы</i>	%	persoane <i>человек</i>	%	mil. lei <i>млн. лей</i>	%	mil. lei <i>млн. лей</i>	%	mil. lei <i>млн. лей</i>	%
<b>Total / Всего</b>	<b>3288</b>	<b>100.0</b>	<b>14223</b>	<b>100.0</b>	<b>3058.0</b>	<b>100.0</b>	<b>3030.7</b>	<b>100.0</b>	<b>447.1</b>	<b>100.0</b>
din care:/ в том числе :										
Activități juridice și de contabilitate (M 69) <i>Деятельность в области права и бухгалтерского учета</i>	670	20.4	1757	12.4	313.8	10.3	316.7	10.4	133.2	29.8
din care:/ в том числе :										
Activități juridice (M 69.1) <i>Юридические услуги</i>	237	7.2	584	4.1	106.0	3.5	108.6	3.6	17.6	3.9
Activități de contabilitate și audit financiar; consultanță în domeniul fiscal (M 69.2) <i>Деятельность в области бухгалтерского учета и аудита; консультации по налогообложению</i>	433	13.2	1173	8.2	207.8	6.8	208.0	6.9	115.6	25.9
Activități ale direcțiilor administrative centralizate; activități de management și de consultanță în management (M 70) <i>Деятельность головных компаний; консультации по вопросам управления</i>	584	17.8	1778	12.5	477.0	15.6	484.5	16.0	-501.9	-112.3
Activități de arhitectură și inginerie; activități de testări și analiză tehnică (M71) <i>Деятельность в области архитектуры, инженерных изысканий, технических испытаний и анализа</i>	711	21.6	5079	35.7	665.2	21.8	651.0	21.5	356.7	79.8
din care:/ в том числе :										
Activități de arhitectură și inginerie și servicii de consultanță tehnică legate de acestea (M 71.1) <i>Деятельность в области архитектуры, инженерных изысканий и предоставление технических консультаций в этих областях</i>	584	17.8	3794	26.7	433.9	14.2	425.8	14.0	253.6	56.7
Activități de testare și analize tehnice (M71.2) <i>Техническое тестирование и анализы</i>	127	3.9	1285	9.0	231.3	7.6	225.3	7.4	103.0	23.0
Cercetare- dezvoltare (M 72) <i>Научные исследования и разработки</i>	82	2.5	742	5.2	123.5	4.0	136.6	4.5	68.9	15.4
Publicitate și activități de studiere a pieței (M 73) <i>Реклама и изучение рынка</i>	851	25.9	3551	25.0	1227.4	40.1	1202.1	39.7	316.7	70.8
Alte activități profesionale, științifice și tehnice (M 74) <i>Прочая профессиональная, научная и техническая деятельность</i>	337	10.2	1247	8.8	244.7	8.0	233.2	7.7	72.5	16.2
Activități veterinare(M 75) <i>Ветеринарная деятельность</i>	53	1.6	69	0.5	6.4	0.2	6.6	0.2	1.0	0.2

**Indicatorii principali realizați de întreprinderi în sectorul activității profesionale, științifice și tehnice  
pe forme de proprietate**

*Основные показатели предприятий по сектору профессиональной, научной  
и технической деятельности, по формам собственности*

	Numărul întreprinderilor <i>Количество предприятий</i>		Numărul mediu de salariați <i>Среднесписочная численность работников</i>		Cifra de afaceri <i>Оборот</i>		Valoarea producției (lucrări și servicii) <i>Стоимость продукции (работы и услуги)</i>		Valoarea adăugată brută la costul factorilor <i>Валовая добавленная стоимость по факторной стоимости</i>	
	unități <i>единицы</i>	%	persoane <i>человек</i>	%	mil. lei <i>млн. лей</i>	%	mil. lei <i>млн. лей</i>	%	mil. lei <i>млн. лей</i>	%
<b>Total / Всего</b> din care:/ в том числе :	<b>3288</b>	<b>100.0</b>	<b>14223</b>	<b>100.0</b>	<b>3058.0</b>	<b>100.0</b>	<b>3030.7</b>	<b>100.0</b>	<b>447.1</b>	<b>100.0</b>
Proprietatea publică <i>Публичная собственность</i>	71	2.2	2038	14.3	236.6	7.7	240.0	7.9	168.1	37.6
Proprietatea privată <i>Частная собственность</i>	2797	85.1	9964	70.1	1954.1	63.9	1941.1	64.0	746.9	167.1
Proprietatea mixtă (publică+privată) <i>Смешанная собственность (публичная+ частная)</i>	5	0.2	201	1.4	22.7	0.7	33.8	1.1	20.0	4.5
Proprietatea străină <i>Иностранная собственность</i>	236	7.2	1305	9.2	636.0	20.8	616.0	20.3	-183.6	-41.1
Proprietatea întreprinderilor mixte (RM + străină) <i>Собственность совместных предприятий (RM + иностранная)</i>	179	5.4	715	5.0	208.6	6.8	199.8	6.6	-304.3	-68.1

**Cifra de afaceri în sectorul activității profesionale, științifice și tehnice  
pe forme de proprietate (în%)**



**Activități de servicii administrative și activități de suport**  
**Административная деятельность и дополнительные услуги в данной области**

**Principalii indicatori economici, pe clase de marime a întreprinderilor în anul 2013**  
**Основные показатели по группам предприятий по размерности предприятий за 2013 год**

Indicatori / Показатели	Unitatea de măsură Единица измерения	Total Всего	după numărul salariaților : / по количеству работников:				
			0-9 salariați работников	10-19 salariați работников	20-49 salariați работников	50- 249 salariați работников	250 și peste salariați и более работников
Numărul întreprinderilor <i>Количество предприятий</i>	unități <i>единицы</i>	1266	1129	54	47	30	6
Numărul mediu de salariați <i>Среднесписочная численность работников</i>	persoane <i>человек</i>	12579	2248	761	1562	2887	5121
Cifra de afaceri <i>Оборот</i>	mil. lei <i>млн. лей</i>	2501.1	700.1	619.6	581.5	299.0	300.9
· în medie pe o întreprindere <i>оборот на одно предприятие</i>	mii lei <i>тыс. лей</i>	1975.6	620.1	11474.1	12372.3	9966.7	50150.0
· în medie pe un salariat <i>оборот на одного работника</i>	mii lei <i>тыс. лей</i>	198.8	311.4	814.2	372.3	103.6	58.8
Valoarea producției (lucrări și servicii) <i>Стоимость продукции (работы и услуги)</i>	mil. lei <i>млн. лей</i>	2429.2	705.5	605.9	530.5	296.7	290.6
Valoarea adăugată brută la costul factorilor <i>Валовая добавленная стоимость по факторной стоимости</i>	mil. lei <i>млн. лей</i>	799.5	210.4	56.4	111.3	181.8	239.5
· la 1000 lei cifră de afaceri <i>на 1000 лей оборота</i>	lei <i>лей</i>	320	301	91	191	608.0	796
· în medie pe un salariat <i>на одного работника</i>	mii lei <i>тыс. лей</i>	63.6	93.6	74.1	71.3	63.0	46.8
Învestiții brute în active materiale <i>Валовые инвестиции в материальные активы</i>	mil. lei <i>млн. лей</i>	274.5	45.8	9.1	31.3	169.4	18.9
· în % față de cifra de afaceri <i>в % к обороту</i>	%	11.0	6.5	1.5	5.4	56.7	6.3
· în medie pe un salariat <i>на одного работника</i>	mii lei <i>тыс. лей</i>	21.8	20.4	12.0	20.0	19.6	3.7



### Gradul de concentrare al întreprinderilor în sectorul activității de servicii administrative și activități de suport

Уровень концентрации предприятий по сектору административная деятельность и дополнительные услуги в данной области

Numărul întreprinderilor, unități <i>Количество предприятий, единицы</i>	Numărul mediu de salariați, persoane <i>Среднесписочная численность работников, человек</i>	Cifra de afaceri, mil. lei <i>Оборот, млн. лей</i>	În % din totalul numărului mediu de salariați <i>В % из всей среднесписочной численности работников</i>		În % din totalul cifrei de afaceri <i>В % из всего оборота</i>	
			primele 5 <i>первые 5</i>	primele 20 <i>первые 20</i>	primele 5 <i>первые 5</i>	primele 20 <i>первые 20</i>
1266	12579	2501.1	22.33	38.51	25.67	51.23

### Topul întreprinderilor în sectorul activității de servicii administrative și activități de suport (după cifra de afaceri)

Топ предприятий по сектору административная деятельность и дополнительные услуги в данной области (по обороту)

SOCIETATEA CU RĂSPUNDERE LIMITATĂ "SCAVOLIN "

INTREPRINDEREA DE STAT "SERVICII PAZĂ " A MINISTERULUI AFACERILOR INTERNE

SOCIETATEA CU RĂSPUNDERE LIMITATĂ "HOLIDAY-SERVICE"

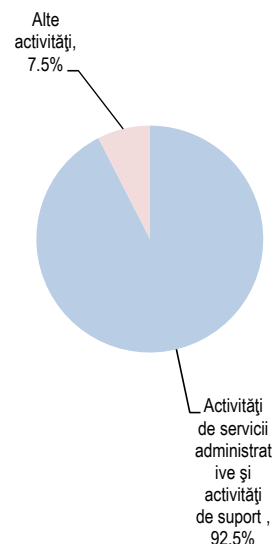
FIRMA "ANESTO-TUR" SRL

AGENȚIA DE TURISM "TRANSENCA-TUR" SRL

### Cifra de afaceri realizată de întreprinderi în sectorul activității de servicii administrative și activități de suport, după proveniență

Оборот предприятий по сектору административная деятельность и дополнительные услуги в данной области, по происхождению

	În % față de total <i>В % к всего</i>
<b>Total / Всего</b>	100.00
din care: / в том числе:	
Agricultură, silvicultură și pescuitul <i>Сельское, лесное и рыбное хозяйство</i>	0.01
Industria prelucrătoare <i>Обрабатывающая промышленность</i>	0.06
Producția și furnizarea de energie electrică și termică, gaze, apă caldă și aer condiționat <i>Производство и обеспечение электро- и теплоэнергией, газом, горячей водой и кондиционирование воздуха</i>	0.07
Construcții / <i>Строительство</i>	1.13
Comerțul cu ridicata și cu amănuntul <i>Оптовая и розничная торговля</i>	5.38
Transport și depozitare <i>Транспорт и хранение</i>	0.28
Hoteluri și restaurante <i>Гостиницы и рестораны</i>	0.24
Tranzacții imobiliare <i>Операции с недвижимым имуществом</i>	0.28
Activități profesionale, științifice și tehnice <i>Профессиональная, научная и техническая деятельность</i>	0.02
Activități de servicii administrative și activități de suport <i>Административная деятельность и дополнительные услуги в данной области</i>	<b>92.49</b>
Activități culturale și de agrement <i>Искусство, развлечения и отдых</i>	0.04

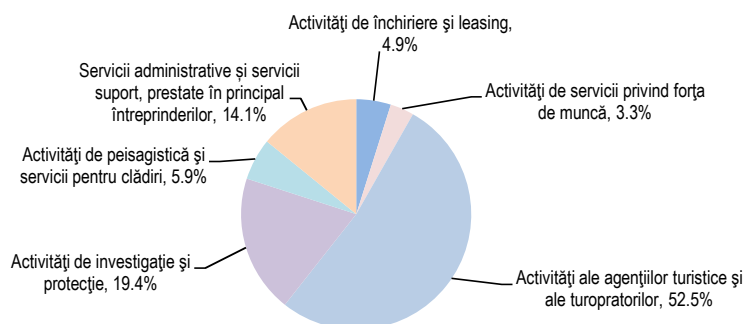


## Indicatorii principali realizați de întreprinderi în sectorul activități de servicii administrative și activități de suport pe tipuri de activitate

Основные показатели предприятий по сектору административная деятельность и дополнительные услуги в данной области по видам деятельности

	Numărul întreprinderilor Количество предприятий		Numărul mediu de salariați Среднесписочная численность работников		Cifra de afaceri Оборот		Valoarea producției (lucrări și servicii) Стоимость продукции (работы и услуги)		Valoarea adăugată brută la costul factorilor Валовая добавленная стоимость по факторной стоимости	
	unități единицы	%	persoane человек	%	mil. lei млн. лей	%	mil. lei млн. лей	%	mil. lei млн. лей	%
<b>Total / Всего</b> din care: / в том числе :	<b>1266</b>	<b>100.0</b>	<b>12579</b>	<b>100.0</b>	<b>2501.1</b>	<b>100.0</b>	<b>2429.2</b>	<b>100.0</b>	<b>799.5</b>	<b>100.0</b>
Activități de închiriere și leasing (N 77) Аренда и лизинг	286	22.6	561	4.5	122.6	4.9	116.8	4.8	57.7	7.2
Activități de servicii privind forța de muncă (N78) Деятельность в сфере занятости	129	10.2	1249	9.9	82.8	3.3	82.8	3.4	71.5	8.9
Activități ale agențiilor turistice și ale turoperatorilor; alte servicii de rezervare și asistență turistică (N 79) Деятельность туристических агентств, туроператоров и прочих служб бронирования и сопутствующая деятельность	443	35.0	1453	11.6	1312.0	52.5	1292.9	53.2	133.1	16.6
Activități de investigație și protecție (N 80) Деятельность по обеспечению безопасности и расследования	141	11.1	6455	51.3	485.1	19.4	490.9	20.2	296.1	37.0
Activități de peisagistică și servicii pentru clădiri (N 81) Деятельность по благоустройству и обслуживанию зданий и территорий	77	6.1	1499	11.9	146.8	5.9	132.9	5.5	49.9	6.2
Servicii administrative, servicii suport și alte activități de servicii prestate în principal întreprinderilor (N 82) Административные услуги, услуги обслуживания и прочие услуги, предоставляемые в основном предприятиям	190	15.0	1362	10.8	351.8	14.1	312.9	12.9	191.2	23.9

Structura cifrei de afaceri în sectorul activități de servicii administrative și activități de suport , pe tipuri de activități (în %)

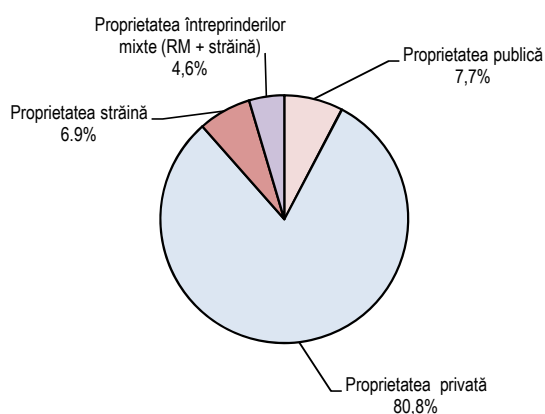


**Indicatorii principali realizați de întreprinderi în sectorul activității de servicii administrative  
și activității de suport, pe forme de proprietate**

*Основные показатели предприятий по сектору административная деятельность  
и дополнительные услуги в данной области, по формам собственности*

	Numărul întreprinderilor <i>Количество предприятий</i>		Numărul mediu de salariați <i>Среднесписочная численность работников</i>		Cifra de afaceri <i>Оборот</i>		Valoarea producției (lucrări și servicii) <i>Стоимость продукции (работы и услуги)</i>		Valoarea adăugată brută la costul factorilor <i>Валовая добавленная стоимость по факторной стоимости</i>	
	unități <i>единицы</i>	%	persoane <i>человек</i>	%	mil. lei <i>млн. лей</i>	%	mil. lei <i>млн. лей</i>	%	mil. lei <i>млн. лей</i>	%
<b>Total / Всего</b> din care: / в том числе :	<b>1266</b>	<b>100.0</b>	<b>12579</b>	<b>100.0</b>	<b>2501.1</b>	<b>100.0</b>	<b>2429.2</b>	<b>100.0</b>	<b>799.5</b>	<b>100.0</b>
Proprietatea publică <i>Публичная собственность</i>	18	1.4	3802	30.2	191.9	7.7	194.9	8.0	158.4	19.8
Proprietatea privată <i>Частная собственность</i>	1127	89.0	7298	58.0	2020.1	80.8	1944.2	80.0	487.3	61.0
Proprietatea străină <i>Иностранная собственность</i>	63	5.0	1020	8.1	173.6	6.9	174.5	7.2	107.3	13.4
Proprietatea întreprinderilor mixte (RM + străină) <i>Собственность совместных предприятий (RM + иностранная)</i>	58	4.6	459	3.6	115.5	4.6	115.6	4.8	46.5	5.8

**Structura cifrei de afaceri în activități de servicii administrative și activități de suport, pe forme de proprietate (în%)**



**Activități culturale și de agrement**  
*Искусство, развлечения и отдых*

**Principalii indicatori economici, pe clase de marime a întreprinderilor în anul 2013**  
*Основные показатели по группам предприятий по размерности предприятий за 2013 год*

Indicatori / Показатели	Unitatea de măsură Единица измерения	Total Всего	după numărul salariaților : / по количеству работников:			
			0-9 salariați работников	10-19 salariați работников	20-49 salariați работников	50-249 salariați работников
Numărul întreprinderilor <i>Количество предприятий</i>	unități <i>единицы</i>	448	369	25	27	27
Numărul mediu de salariați <i>Среднесписочная численность работников</i>	persoane <i>человек</i>	4214	808	337	839	2230
Cifra de afaceri <i>Оборот</i>	mil. lei <i>млн. лей</i>	831.6	180.9	48.3	148.9	453.5
· în medie pe o întreprindere <i>оборот на одно предприятие</i>	mii lei <i>тыс. лей</i>	1856.3	490.2	1932.0	5514.8	16796.3
· în medie pe un salariat <i>оборот на одного работника</i>	mii lei <i>тыс. лей</i>	197.3	223.9	143.3	177.5	203.4
Valoarea producției (lucrări și servicii) <i>Стоимость продукции (работы и услуги)</i>	mil. lei <i>млн. лей</i>	839.6	183.3	47.8	149.2	459.3
Valoarea adăugată brută la costul factorilor <i>Валовая добавленная стоимость по факторной стоимости</i>	mil. lei <i>млн. лей</i>	200.9	34.0	10.0	82.5	74.4
· la 1000 lei cifră de afaceri <i>на 1000 лей оборота</i>	lei <i>лей</i>	242	188	207	554	164.1
· în medie pe un salariat <i>на одного работника</i>	mii lei <i>тыс. лей</i>	47.7	42.1	29.7	98.3	33.4
Învestiții brute în active materiale <i>Валовые инвестиции в материальные активы</i>	mil. lei <i>млн. лей</i>	119.9	13.8	0.9	12.1	93.2
· în % față de cifra de afaceri <i>в % к обороту</i>	%	14.4	7.6	1.9	8.1	20.6
· în medie pe un salariat <i>на одного работника</i>	mii lei <i>тыс. лей</i>	28.5	17.1	2.7	14.4	9.2

**Gradul de concentrare al întreprinderilor în sectorul activității culturale și de agrement***Уровень концентрации предприятий по сектору искусство, развлечения и отдых*

Numărul întreprinderilor, unități <i>Количество предприятий, единицы</i>	Numărul mediu de salariați, persoane <i>Среднесписочная численность работников, человек</i>	Cifra de afaceri, mil. lei <i>Оборот, млн. лей</i>	În % din totalul numărului mediu de salariați <i>В % из всей среднесписочной численности работников</i>		În % din totalul cifrei de afaceri <i>В % из всего оборота</i>	
			primele 5 <i>первые 5</i>	primele 20 <i>первые 20</i>	primele 5 <i>первые 5</i>	primele 20 <i>первые 20</i>
448	4214	831.6	13.53	28.24	37.46	67.99

**Topul întreprinderilor în sectorul activității culturale și de agrement (după cifra de afaceri)***Топ предприятий по сектору искусство, развлечения и отдых (по обороту)*

ÎNTEPRINDEREA MIXTĂ "SALERAS STAR" SRL

ÎNTEPRINDEREA MIXTĂ "PALACE CASINO" SRL

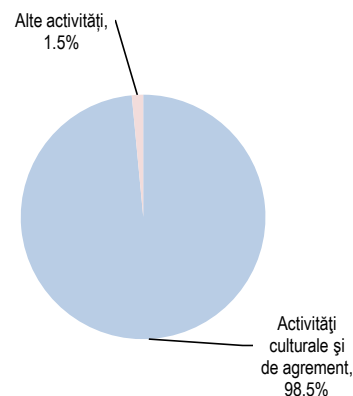
INTEPRINDEREA MIXTĂ "TOP GAME WORLD" SRL

SOCIETATEA CU RĂSPUNDERE LIMITATĂ "RENECO-EL"

SOCIETATEA COMERCIALĂ "MAGIC-LAND" SRL

**Cifra de afaceri realizată de întreprinderi în sectorul activității culturale și de agrement, după proveniență***Оборот предприятий по сектору искусство, развлечения и отдых, по происхождению*

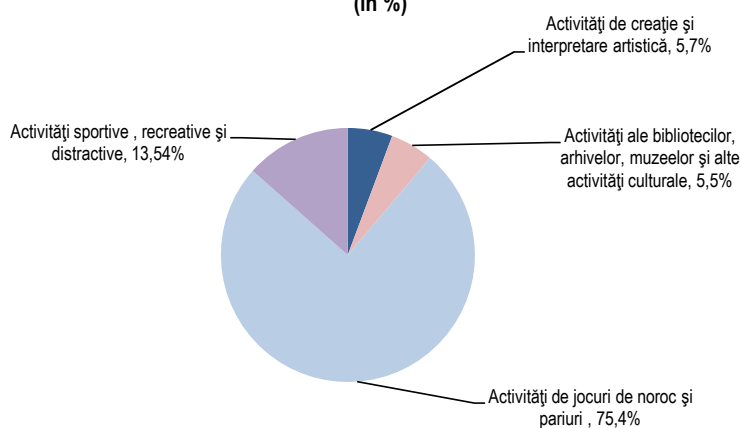
	În % față de total <i>В % к всего</i>
<b>Total / Всего</b>	100.00
din care: / в том числе:	
Agricultură, silvicultură și pescuitul <i>Сельское, лесное и рыбное хозяйство</i>	0.05
Industria prelucrătoare <i>Обрабатывающая промышленность</i>	0.01
Comerțul cu ridicata și cu amănuntul <i>Оптовая и розничная торговля</i>	0.59
Transport și depozitare <i>Транспорт и хранение</i>	0.01
Hoteluri și restaurante <i>Гостиницы и рестораны</i>	0.10
Tranzacții imobiliare <i>Операции с недвижимым имуществом</i>	0.71
Activități culturale și de agrement <i>Искусство, развлечения и отдых</i>	<b>98.53</b>



**Indicatorii principali realizați de întreprinderi în sectorul activității culturale și de agrement, pe tipuri de activități**  
*Основные показатели предприятий по сектору искусство, развлечения и отдых, по видам деятельности*

	Numărul întreprinderilor <i>Количество предприятий</i>		Numărul mediu de salariați <i>Среднесписочная численность работников</i>		Cifra de afaceri <i>Оборот</i>		Valoarea producției (lucrări și servicii) <i>Стоимость продукции (работы и услуги)</i>		Valoarea adăugată brută la costul factorilor <i>Валовая добавленная стоимость по факторной стоимости</i>	
	unități <i>единицы</i>	%	persoane <i>человек</i>	%	mil. lei <i>млн. лей</i>	%	mil. lei <i>млн. лей</i>	%	mil. lei <i>млн. лей</i>	%
<b>Total / Всего</b> <i>din care:/ в том числе :</i>	<b>448</b>	<b>100.0</b>	<b>4214</b>	<b>100.0</b>	<b>831.6</b>	<b>100.0</b>	<b>839.6</b>	<b>100.0</b>	<b>200.9</b>	<b>100.0</b>
Activități de creație și interpretare artistică (R 90) <i>Деятельность в области творчества и искусства</i>	92	20.5	869	20.6	47.2	5.7	53.1	6.3	41.0	20.4
Activități ale bibliotecilor, arhivelor, muzeelor și alte activități culturale (R 91) <i>Деятельность библиотек, архивов, музеев и другая культурная деятельность</i>	14	3.1	214	5.1	45.5	5.5	47.0	5.6	26.5	13.2
Activități de jocuri de noroc și pariuri (R 92) <i>Деятельность по организации азартных игр и заключения пари</i>	87	19.4	2095	49.7	627.0	75.4	626.4	74.6	111.6	55.6
Activități sportive , recreative și distractive (R 93) <i>Деятельность в области спорта, организации отдыха и развлечений</i>	255	56.9	1036	24.6	111.9	13.5	113.1	13.5	21.8	10.9

**Structura cifrei de afaceri în sectorul activității culturale și de agrement, pe tipuri de activități (in %)**

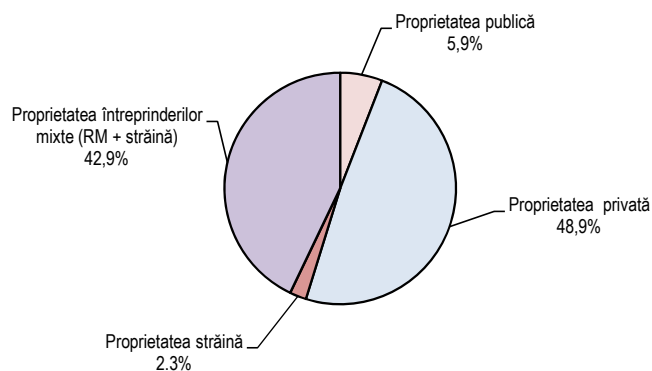


**Indicatorii principali realizați de întreprinderi în sectorul activității culturale și de agrement,  
pe forme de proprietate**

*Основные показатели предприятий по сектору искусство, развлечения и отдых,  
по формам собственности*

	Numărul întreprinderilor <i>Количество предприятий</i>		Numărul mediu de salariați <i>Среднесписочная численность работников</i>		Cifra de afaceri <i>Оборот</i>		Valoarea producției (lucrări și servicii) <i>Стоимость продукции (работы и услуги)</i>		Valoarea adăugată brută la costul factorilor <i>Валовая добавленная стоимость по факторной стоимости</i>	
	unități <i>единицы</i>	%	persoane <i>человек</i>	%	mil. lei <i>млн. лей</i>	%	mil. lei <i>млн. лей</i>	%	mil. lei <i>млн. лей</i>	%
<b>Total / Всего</b> din care: / в том числе :	<b>448</b>	<b>100.0</b>	<b>4214</b>	<b>100.0</b>	<b>831.6</b>	<b>100.0</b>	<b>839.6</b>	<b>100.0</b>	<b>200.9</b>	<b>100.0</b>
Proprietatea publică <i>Публичная собственность</i>	21	4.7	859	20.4	48.9	5.9	51.8	6.2	46.8	23.3
Proprietatea privată <i>Частная собственность</i>	377	84.2	2448	58.1	406.6	48.9	411.9	49.1	151.4	75.4
Proprietatea străină <i>Иностранная собственность</i>	16	3.6	173	4.1	19.2	2.3	19.3	2.3	-2.3	-1.1
Proprietatea întreprinderilor mixte (RM + străină) <i>Собственность совместных предприятий (RM + иностранная)</i>	34	7.6	734	17.4	356.9	42.9	356.6	42.5	5.0	2.5

**Structura cifrei de afaceri în sectorul activității culturale și de agrement,  
pe forme de proprietate (în%)**



**Alte activitati de servicii**  
*Предоставление прочих видов услуг*

**Principalii indicatori economici, pe clase de marime a întreprinderilor în anul 2013**  
*Основные показатели по группам предприятий по размерности предприятий за 2013 год*

Indicatori / Показатели	Unitatea de măsură Единица измерения	Total Всего	după numărul salariaților : / по количеству работников:			
			0-9 salariați работников	10-19 salariați работников	20-49 salariați работников	50-249 salariați работников
Numărul întreprinderilor <i>Количество предприятий</i>	unități <i>единицы</i>	948	849	74	21	4
Numărul mediu de salariați <i>Среднесписочная численность работников</i>	persoane <i>человек</i>	3946	1933	947	666	400
Cifra de afaceri <i>Оборот</i>	mil. lei <i>млн. лей</i>	366.8	129.6	75.9	109.9	51.4
· în medie pe o întreprindere <i>оборот на одно предприятие</i>	mii lei <i>тыс. лей</i>	386.9	152.7	1025.7	5233.3	12850.0
· în medie pe un salariat <i>оборот на одного работника</i>	mii lei <i>тыс. лей</i>	93.0	67.0	80.1	165.0	128.5
Valoarea producției (lucrări și servicii) <i>Стоимость продукции (работы и услуги)</i>	mil. lei <i>млн. лей</i>	319.1	129.3	69.9	73.3	46.6
Valoarea adăugată brută la costul factorilor <i>Валовая добавленная стоимость по факторной стоимости</i>	mil. lei <i>млн. лей</i>	144.5	52.9	31.3	35.2	25.1
· la 1000 lei cifră de afaceri <i>на 1000 лей оборота</i>	lei <i>лей</i>	394	408	412	320	488.3
· în medie pe un salariat <i>на одного работника</i>	mii lei <i>тыс. лей</i>	36.6	27.4	33.1	52.9	62.8
Învestiții brute în active materiale <i>Валовые инвестиции в материальные активы</i>	mil. lei <i>млн. лей</i>	32.8	3.9	9.2	14.0	5.7
· în % față de cifra de afaceri <i>в % к обороту</i>	%	8.9	3.0	12.1	12.7	11.1
· în medie pe un salariat <i>на одного работника</i>	mii lei <i>тыс. лей</i>	8.3	2.0	9.7	21.0	27.7



### Gradul de concentrare al întreprinderilor în sectorul alte activitati de servicii

Уровень концентрации предприятий по сектору предоставление прочих видов услуг

Numărul întreprinderilor, unități Количество предприятий, единицы	Numărul mediu de salariați, persoane Среднесписочная численность работников, человек	Cifra de afaceri, mil. lei Оборот, млн. лей	În % din totalul numărului mediu de salariați В % из всей среднесписочной численности работников		În % din totalul cifrei de afaceri В % из всего оборота	
			primele 5 первые 5	primele 20 первые 20	primele 5 первые 5	primele 20 первые 20
948	3946	366.8	9.81	17.55	28.54	52.36

### Topul întreprinderilor în sectorul alte activitati de servicii (după cifra de afaceri)

Топ предприятий по сектору предоставление прочих видов услуг (по обороту)

INTREPRINDEREA CU CAPITAL STRAIN "S&T MOLD"

INTREPRINDEREA MUNICIPALA "COMBINATUL SERVICII FUNERARE"

SOCIETATEA PE ACȚIUNI "NUFĂRUL"

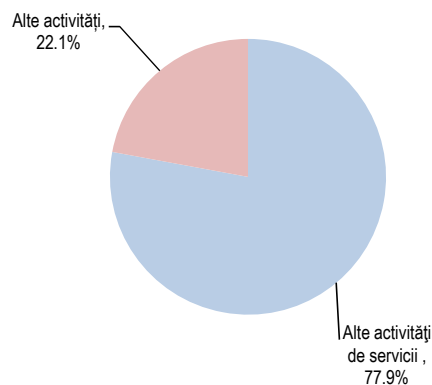
SOCIETATEA CU RĂSPUNDERE LIMITATĂ "FITNESS-COM" SRL

SOCIETATEA CU RĂSPUNDERE LIMITATĂ "AURARIE-VS" SRL

### Cifra de afaceri realizată de întreprinderi în sectorul alte activitati de servicii, după proveniență

Оборот предприятий по сектору предоставление прочих видов услуг, по происхождению

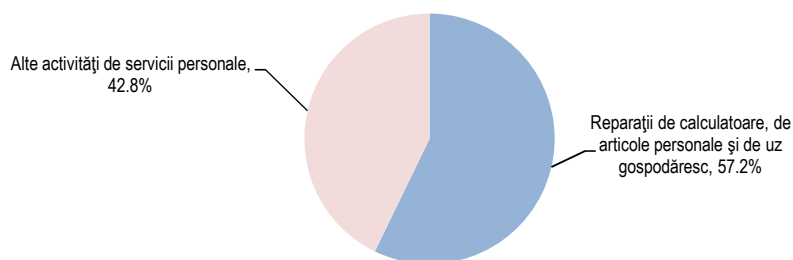
	În % față de total В % к всего
<b>Total / Всего</b>	100.00
din care: / в том числе:	
Industria prelucrătoare Обрабатывающая промышленность	0.76
Producția și furnizarea de energie electrică și termică, gaze, apă caldă și aer condiționat Производство и обеспечение электро- и теплоснабжением, газом, горячей водой и кондиционирование воздуха	0.08
Construcții / Строительство	0.53
Comerțul cu ridicata și cu amănuntul Оптовая и розничная торговля	18.59
Hoteluri și restaurante Гостиницы и рестораны	0.64
Informații și comunicații Информационные услуги и связь	0.04
Tranzacții imobiliare Операции с недвижимым имуществом	1.29
Activități profesionale, științifice și tehnice Профессиональная, научная и техническая деятельность	0.10
Activități de servicii administrative și activități de suport Административная деятельность и дополнительные услуги в данной области	0.01
Alte activități de servicii Предоставление прочих видов услуг	<b>77.90</b>
Alte activități / Другая деятельность	0.06



**Indicatorii principali realizați de întreprinderi în sectorul alte activitati de servicii, pe tipuri de activități**  
*Основные показатели предприятий по сектору предоставления прочих видов услуг, по видам деятельности*

	Numărul întreprinderilor <i>Количество предприятий</i>		Numărul mediu de salariați <i>Среднесписочная численность работников</i>		Cifra de afaceri <i>Оборот</i>		Valoarea producției (lucrări și servicii) <i>Стоимость продукции (работы и услуги)</i>		Valoarea adăugată brută la costul factorilor <i>Валовая добавленная стоимость по факторной стоимости</i>	
	unități <i>единицы</i>	%	persoane <i>человек</i>	%	mil. lei <i>млн. лей</i>	%	mil. lei <i>млн. лей</i>	%	mil. lei <i>млн. лей</i>	%
<b>Total / Всего</b> din care: / в том числе :	<b>948</b>	<b>100.0</b>	<b>3946</b>	<b>100.0</b>	<b>366.8</b>	<b>100.0</b>	<b>319.1</b>	<b>100.0</b>	<b>144.5</b>	<b>100.0</b>
Reparații de calculatoare, de articole personale și de uz gospodăresc (S 95) <i>Ремонт компьютеров, предметов личного пользования и бытовых товаров</i>	385	40.6	1217	30.8	209.7	57.2	162.6	51.0	69.6	48.2
Alte activități de servicii personale (S 96) <i>Предоставление прочих индивидуальных услуг</i>	563	59.4	2729	69.2	157.1	42.8	156.5	49.0	74.9	51.8

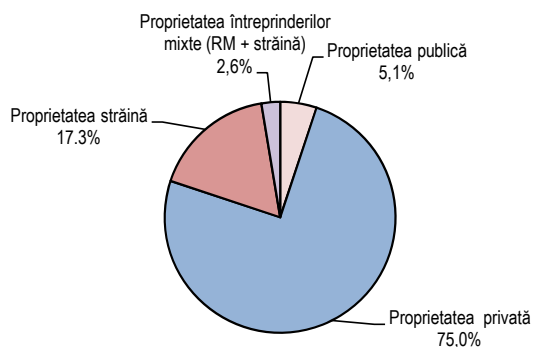
**Structura cifrei de afaceri în sectorul alte activități de servicii , pe activități (în %)**



**Indicatori principali în sectorul alte activitati de servicii, pe forme de proprietate**  
*Основные показатели по сектору предоставления прочих видов услуг, по формам собственности*

	Numărul întreprinderilor <i>Количество предприятий</i>		Numărul mediu de salariați <i>Среднесписочная численность работников</i>		Cifra de afaceri <i>Оборот</i>		Valoarea producției (lucrări și servicii) <i>Стоимость продукции (работы и услуги)</i>		Valoarea adăugată brută la costul factorilor <i>Валовая добавленная стоимость по факторной стоимости</i>	
	unități <i>единицы</i>	%	persoane <i>человек</i>	%	mil. lei <i>млн. лей</i>	%	mil. lei <i>млн. лей</i>	%	mil. lei <i>млн. лей</i>	%
<b>Total / Всего</b> <i>din care:/ в том числе :</i>	<b>948</b>	<b>100.0</b>	<b>3946</b>	<b>100.0</b>	<b>366.8</b>	<b>100.0</b>	<b>319.1</b>	<b>100.0</b>	<b>144.5</b>	<b>100.0</b>
Proprietatea publică <i>Публичная собственность</i>	5	0.5	171	4.3	18.6	5.1	18.6	5.8	12.3	8.4
Proprietatea privată <i>Частная собственность</i>	916	96.6	3576	90.6	275.2	75.0	271.4	85.1	124.1	85.9
Proprietatea străină <i>Иностранная собственность</i>	12	1.3	115	2.9	63.3	17.3	19.6	6.1	1.4	1.0
Proprietatea întreprinderilor mixte (RM + străină) <i>Собственность совместных предприятий (PM + иностранная)</i>	15	1.6	83	2.1	9.7	2.6	9.6	3.0	6.8	4.7

**Structura cifrei de afaceri în sectorul alte activitati de servicii, pe forme de proprietate (în%)**



## ACTIVITATEA ÎNTRINDERILOR MICI ȘI MIJLOCII ÎN ANUL 2013<sup>1</sup>

Dezvoltarea întreprinderilor mici și mijlocii constituie un factor important în asigurarea dezvoltării durabile a economiei țării. Astfel, aceste întreprinderi, utilizând mijloace financiare modeste, asigură:

- crearea de noi locuri de muncă;
- producerea unei ponderi considerabile de producție și servicii;
- lărgirea oportunităților economice individuale;
- cerințe scăzute din punct de vedere al construcției instituționale, operarea pe piață;
- stabilitate socială.

Întreprinderile mici și mijlocii sunt considerate întreprinderile cu numărul mediu de salariați pînă la 249, constituind din:

- Microîntreprinderi: mai puțin de 10 salariați;
- Întreprinderi mici: cu numărul de salariați de la 10 pînă la 49 persoane;
- Întreprinderi mijlocii: cu numărul de salariați 50-249 persoane.

Facte și cifre:

- Conform datelor Anchetei Structurale Anuale, la sfîrșitul anului 2013 ponderea întreprinderilor cu numărul mediu de salariați pînă la 249 persoane a constituit – 99,6% din totalul întreprinderilor. Pe ansamblul economiei, întreprinderile mici și mijlocii au participat cu 328,4 mii salariați (73,6% din numărul total) și au realizat circa 161,4 mild. lei sau 73,0 % din totalul cifrei de afaceri pe economia națională.
- Ponderea întreprinderilor cu numărul mediu de salariați mai mic de 10 salariați (microîntreprinderi) a constituit – 84,3% din totalul întreprinderilor, 21,4% din numărul salariaților și 17,6% din totalul cifrei de afaceri pe economia națională.
- Ponderea întreprinderilor cu numărul mediu de salariați de la 10 pînă la 49 persoane (întreprinderi mici) a constituit – 12,7% din totalul întreprinderilor, 26,1% din numărul salariaților și 26,4% din totalul cifrei de afaceri pe economia națională.
- Ponderea întreprinderilor cu numărul mediu de salariați de la 50 pînă la 249 persoane (întreprinderi mijlocii) a constituit – 2,6% din totalul întreprinderilor, 26,2% din numărul salariaților și 29,1% din totalul cifrei de afaceri pe economia națională.
- Circa 85,6% din întreprinderile mici și mijlocii au activat în decursul anului destul de stabil - de la 9 pînă la 12 luni ale anului. De la 3 pînă la 9 luni ale anului au desfășurat activitate 2,1% din întreprinderile mici și mijlocii, iar 1,1% din întreprinderi – 9-12 luni ale anului au fost inactive, activînd doar pînă la 3 luni.
- Cifra de afaceri ce revine unui salariat indică o repartiție neuniformă pe forme de proprietate: astfel, întreprinderile mixte (cu participare străină) și întreprinderile cu proprietate străină au obținut cel mai înalt nivel al acestui indicator (1009,0 mii lei și 909,6 mii lei), după care urmează întreprinderile cu proprietate privată (447,6 mii lei) și mixtă (publică+privată) – 517,1 mii lei.  
Cel mai jos nivel a fost înregistrat în întreprinderile cu proprietate publică – 178,1 mii lei
- Investițiile brute în active materiale realizate în a.2013 de întreprinderile mici și mijlocii au constituit circa 17,9 mild. lei, iar ponderea lor – 60,8% din totalul investiții brute în active materiale pe economia națională.

<sup>1</sup> În prezenta publicație pentru atribuirea întreprinderilor la sectorul întreprinderilor mici și mijlocii este utilizat criteriul numărul mediu de salariați.

## ДЕЯТЕЛЬНОСТЬ МАЛЫХ И СРЕДНИХ ПРЕДПРИЯТИЙ В 2013 ГОДУ<sup>2</sup>

Развитие малых и средних предприятий является важнейшим фактором обеспечения устойчивого развития экономики страны. Эти предприятия, требуя относительно небольших капитальных вложений, обеспечивают:

- создание новых рабочих мест;
- производство значительной части продукции и услуг;
- расширение индивидуальных экономических возможностей;
- более низкие потребности с точки зрения построения и деятельности на рынке;
- социальную стабильность.

Малыми и средними предприятиями считаются предприятия с численностью работающих до 249 человек, которые подразделяются на:

- Микро-предприятия: с численностью работников менее 10 чел.;
- Малые предприятия: с численностью работников от 10 до 49 чел.;
- Средние предприятия: с численностью работников от 50 до 249 чел.

Факты и цифры:

- По данным структурной годовой анкеты на конец 2013 года в республике удельный вес малых и средних предприятий с численностью работников до 249 человек составил 99,6% от общего количества предприятий. В целом по экономике на малых и средних предприятиях в 2013 году были заняты 328,4 тыс. человек (73,6 % от общего числа занятых) и ими было обеспечено около 161,4 млрд. лей или 73,0% в годовом обороте национальной экономики.
- Удельный вес предприятий с численностью занятых менее 10 человек (микро предприятия) составил 84,3% от общего количества предприятий, 21,4 % от общего числа занятых и 17,6% в годовом обороте по национальной экономике.
- Удельный вес предприятий с численностью работников от 10 до 49 человек (малые предприятия) составил 12,7% от общего количества предприятий, 26,1% от общего числа работников и 26,4% в годовом обороте;
- Удельный вес предприятий с численностью работников от 50 до 249 человек (средние предприятия) составил 2,6% от общего количества предприятий, 26,2% от общего числа работников и 29,1% в годовом обороте ;
- Около 85,6% малых и средних предприятий, включенных в обследование, действовали в течение года достаточно стабильно - от 9 до 12 месяцев в году. От 3 до 9 месяцев в году действовало 2,1% обследованных предприятий, а 1,1% обследованных предприятий работали менее 3 месяцев, остальные 9-12 месяцев бездействовали.
- Оборот, приходящийся на одного работника, показывает неоднородность распределения этого показателя по предприятиям различных форм собственности: так, совместные предприятия (с участием иностранной собственности) и предприятия иностранной собственности обеспечили самый высокий уровень этого показателя (1009,0 тыс. лей и 909,6 тыс. лей), затем следуют предприятия частной собственности (447,6 тыс.лей) и смешанной (публичная и частная) собственности – 517,1 тыс. лей. Самый низкий уровень зарегистрирован на предприятиях публичной собственности – 178,1 тыс. лей.
- Валовые инвестиции в долгосрочные материальные активы, освоенные малыми и средними предприятиями в 2013 году, составили около 17,9 млрд. лей, а их удельный вес – 60,8% от общей суммы валовых инвестиции в долгосрочные материальные активы.

<sup>2</sup> В настоящей публикации для отнесения предприятий к сектору малых и средних предприятий используется критерий среднесписочной численности работников.

**Principalii indicatori economici realizați de întreprinderile mici și mijlocii, pe clase de marime a întreprinderilor, în anul 2013**

*Основные показатели деятельности малых и средних предприятий,  
по размерности предприятий, за 2013 год*

Indicatori Показатели	Unitatea de măsură Единица измерения	Total Всего	după numărul salariaților : / по количеству работников:		
			0-9 salariați работников	10-49 salariați работников	50-249 salariați работников
Numărul întreprinderilor <i>Количество предприятий</i>	unități <i>единицы</i>	<b>45911</b>	38874	5852	1185
Numărul mediu de salariați <i>Среднесписочная численность работников</i>	persoane <i>человек</i>	<b>328415</b>	95430	116274	116711
Cifra de afaceri <i>Оборот</i>	mil.lei <i>млн. лей</i>	<b>161394.5</b>	38795.6	58345.5	64253.4
· în medie pe o întreprindere <i>оборот на одно предприятие</i>	mii lei <i>тыс. лей</i>	<b>3515.4</b>	998.0	9970.2	54222.3
· în medie pe un salariat <i>оборот на одного работника</i>	mii lei <i>тыс. лей</i>	<b>491.4</b>	406.5	501.8	550.5
Valoarea producției (lucrări și servicii) <i>Стоимость продукции (работы и услуги)</i>	mil. lei <i>млн. лей</i>	<b>83293.8</b>	16762.1	32187.4	34344.3
Valoarea adăugată brută la costul factorilor <i>Валовая добавленная стоимость по факторной стоимости</i>	mil. lei <i>млн. лей</i>	<b>26185.3</b>	4126.2	10997.3	11061.8
· la 1000 lei cifră de afaceri / на 1000 лей оборота	lei <i>лей</i>	<b>162</b>	106	188	172
· în medie pe un salariat <i>на одного работника</i>	mii lei <i>тыс. лей</i>	<b>79.7</b>	43.2	94.6	94.8
Învestiții brute în active materiale <i>Валовые инвестиции в материальные активы</i>	mil. lei <i>млн. лей</i>	<b>17938.0</b>	3176.8	6159.3	8601.9
· în % față de cifra de afaceri <i>в % к обороту</i>	%	<b>11.1</b>	8.2	10.6	13.4
· în medie pe un salariat <i>на одного работника</i>	mii lei <i>тыс. лей</i>	<b>54.6</b>	33.3	53.0	73.7
· la 1000 lei valoare adăugată <i>на 1000 лей добавленной стоимости</i>	lei <i>лей</i>	<b>685</b>	770	560	778

**Ponderea întreprinderilor mici și mijlocii în total republică, pe tipuri de activitate**  
*Доля малых и средних предприятий в экономике республики, по видам деятельности*

	%			
	După numărul întreprinderilor <i>По количеству предприятий</i>	După numărul mediu de salariați <i>По численности работающих</i>	După cifra de afaceri <i>По обороту</i>	După valoarea producției <i>По стоимости продукции</i>
<b>Total / Всего</b>	<b>99.6</b>	<b>73.6</b>	<b>73.0</b>	<b>68.8</b>
din care: / в том числе:				
Agricultură, silvicultură și pescuitul (A) <i>Сельское, лесное и рыбное хозяйство</i>	99.1	84.9	85.3	85.0
Industria extractivă(B) <i>Добыча полезных ископаемых</i>	100.0	100.0	100.0	100.0
Industria prelucrătoare (C) <i>Обрабатывающая промышленность</i>	98.4	60.1	62.7	59.5
Producția și furnizarea de energie electrică și termică, gaze, apă caldă și aer condiționat(D) <i>Производства и обеспечение электро- и теплоэнергией, газом, горячей водой и кондиционирование воздуха</i>	84.6	16.9	41.1	16.9
Distribuția apei; salubritate, gestionarea deșeurilor, activități de decontaminare(E) <i>Водоснабжение; очистка и обработка отходов и восстановительные работы</i>	99.0	67.9	69.4	69.1
Construcții (F) <i>Строительство</i>	99.8	96.0	91.6	93.2
Comerț (G) <i>Торговля</i>	99.9	85.9	81.4	79.3
Transport și depozitare(H) <i>Транспорт и хранение</i>	99.3	47.6	66.1	62.8
Hoteluri și restaurante (I) <i>Гостиницы и рестораны</i>	99.9	88.2	79.4	78.4
Informații și comunicații (J) <i>Информационные услуги и связь</i>	99.6	53.0	30.8	29.6
Tranzacții imobiliare(L) <i>Операции с недвижимым имуществом</i>	99.8	90.6	94.7	96.4
Activități profesionale, științifice și tehnice(M) <i>Профессиональная, научная и техническая деятельность</i>	99.9	97.7	99.8	99.8
Activități de servicii administrative și activități de suport(N) <i>Административная деятельность и дополнительные услуги в данной области</i>	99.5	59.3	88.0	88
Activități culturale și de agrement(R) <i>Искусство, развлечения и отдых</i>	100	100	100	100
Alte activități de servicii(S) <i>Предоставление прочих видов услуг</i>	100	100	100	100

**Ponderea întreprinderilor cu numărul de salariați pînă la 49 persoane în total republică,  
pe tipuri de activitate**

*Доля предприятий с численностью работников до 49 человек в экономике республики,  
по видам деятельности*

	%			
	După numărul întreprinderilor <i>По количеству предприятий</i>	După numărul mediu de salariați <i>По численности работающих</i>	După cifra de afaceri <i>По обороту</i>	După valoarea producției <i>По стоимости продукции</i>
<b>Total / Всего</b>	<b>97.0</b>	<b>47.4</b>	<b>44.0</b>	<b>40.4</b>
din care: / в том числе:				
Agricultură, silvicultura și pescuitul (A) <i>Сельское, лесное и рыбное хозяйство</i>	89.8	39.5	44.9	41.0
Industria extractivă(B) <i>Добыча полезных ископаемых</i>	82.7	35.3	32.9	33.4
Industria prelucrătoare (C) <i>Обрабатывающая промышленность</i>	92.3	29.4	26.1	25.6
Producția și furnizarea de energie electrică și termică, gaze, apă caldă și aer condiționat(D) <i>Производства и обеспечение электро- и теплоэнергией, газом, горячей водой и кондиционирование воздуха</i>	73.3	3.7	7.6	1.7
Distribuția apei; salubritate, gestionarea deșeurilor, activități de decontaminare(E) <i>Водоснабжение; очистка и обработка отходов и восстановительные работы</i>	87.7	27.0	7.2	7.0
Construcții (F) <i>Строительство</i>	96.0	58.3	51.6	53.3
Comerț (G) <i>Торговля</i>	98.7	65.9	53.4	53.2
Transport și depozitare(H) <i>Транспорт и хранение</i>	96.5	34.2	54.7	51.4
Hoteluri și restaurante (I) <i>Гостиницы и рестораны</i>	98.2	70.8	57.9	55.8
Informații și comunicații (J) <i>Информационные услуги и связь</i>	97.6	35.1	20.7	21.1
Tranzacții imobiliare(L) <i>Операции с недвижимым имуществом</i>	98.7	71.2	80.5	83.3
Activități profesionale, științifice și tehnice(M) <i>Профессиональная, научная и техническая деятельность</i>	98.9	73.9	84.1	84.3
Activități de servicii administrative și activități de suport(N) <i>Административная деятельность и дополнительные услуги в данной области</i>	97.2	36.4	76.0	75.8
Activități culturale și de agrement(R) <i>Искусство, развлечения и отдых</i>	93.9	47.1	45.5	45.3
Alte activități de servicii(S) <i>Предоставление прочих видов услуг</i>	99.6	89.9	86.0	85.4



**Structura indicatorilor principali pe întreprinderile mici și mijlocii, pe tipuri de activitate**  
*Структура основных показателей по малым и средним предприятиям,  
 по видам деятельности*

	%			
	După numărul întreprinderilor <i>По количеству предприятий</i>	După numărul mediu de salariați <i>По численности работающих</i>	După cifra de afaceri <i>По обороту</i>	După valoarea producției <i>По стоимости продукции</i>
<b>Total / Всего</b>	<b>100.0</b>	<b>100.0</b>	<b>100.0</b>	<b>100.0</b>
din care: / в том числе:				
Agricultură, silvicultură și pescuitul (A) <i>Сельское, лесное и рыбное хозяйство</i>	5.0	11.9	4.4	9.0
Industria extractivă(B) <i>Добыча полезных ископаемых</i>	0.2	0.8	0.5	0.9
Industria prelucrătoare (C) <i>Обрабатывающая промышленность</i>	9.6	17.4	13.9	24.7
Producția și furnizarea de energie electrică și termică, gaze, apă caldă și aer condiționat(D) <i>Производства и обеспечение электро- и теплоэнергией, газом, горячей водой и кондиционирование воздуха</i>	0.2	0.7	4.7	1.3
Distribuția apei; salubritate, gestionarea deșeurilor, activități de decontaminare(E) <i>Водоснабжение; очистка и обработка отходов и восстановительные работы</i>	0.7	1.7	1.0	2.0
Construcții (F) <i>Строительство</i>	5.9	8.3	6.3	13.8
Comerț (G) <i>Торговля</i>	43.1	29.2	54.1	20.4
Transport și depozitare(H) <i>Транспорт и хранение</i>	5.8	6.7	5.6	10.2
Hoteluri și restaurante (I) <i>Гостиницы и рестораны</i>	3.7	4.1	1.1	1.9
Informații și comunicații (J) <i>Информационные услуги и связь</i>	3.7	3.1	1.8	3.3
Tranzacții imobiliare(L) <i>Операции с недвижимым имуществом</i>	7.1	5.0	1.9	3.8
Activități profesionale, științifice și tehnice(M) <i>Профессиональная, научная и техническая деятельность</i>	7.2	4.2	1.9	3.6
Activități de servicii administrative și activități de suport(N) <i>Административная деятельность и дополнительные услуги в данной области</i>	2.7	2.3	1.4	2.6
Activități culturale și de agrement(R) <i>Искусство, развлечения и отдых</i>	1.0	1.3	0.5	1.0
Alte activități de servicii(S) <i>Предоставление прочих видов услуг</i>	2.1	1.2	0.2	0.4

**Structura indicatorilor principali pe întreprinderile cu numărul de salariați pînă la 9 persoane,  
pe tipuri de activitate**

*Структура основных показателей по предприятиям с численностью работников до 9 человек,  
по видам деятельности*

	%			
	După numărul întreprinderilor <i>По количеству предприятий</i>	După numărul mediu de salariați <i>По численности работающих</i>	După cifra de afaceri <i>По обороту</i>	După valoarea producției <i>По стоимости продукции</i>
<b>Total / Всего</b>	<b>100.0</b>	<b>100.0</b>	<b>100.0</b>	<b>100.0</b>
din care: / в том числе:				
Agricultură, silvicultură și pescuitul (A) <i>Сельское, лесное и рыбное хозяйство</i>	3.9	5.2	2.7	6.6
Industria extractivă(B) <i>Добыча полезных ископаемых</i>	0.2	0.2	0.1	0.1
Industria prelucrătoare (C) <i>Обрабатывающая промышленность</i>	8.4	9.7	4.8	9.9
Producția și furnizarea de energie electrică și termică, gaze, apă caldă și aer condiționat(D) <i>Производства и обеспечение электро- и теплоэнергией, газом, горячей водой и кондиционирование воздуха</i>	0.1	0.1	0.1	0.1
Distribuția apei; salubritate, gestionarea deșeurilor, activități de decontaminare(E) <i>Водоснабжение; очистка и обработка отходов и восстановительные работы</i>	0.5	0.8	0.2	0.4
Construcții (F) <i>Строительство</i>	5.2	5.7	3.8	9.9
Comerț (G) <i>Торговля</i>	45.8	42.9	68.2	27.0
Transport și depozitare(H) <i>Транспорт и хранение</i>	5.3	5.8	7.4	15.8
Hoteluri și restaurante (I) <i>Гостиницы и рестораны</i>	3.4	4.4	1.0	2.0
Informații și comunicații (J) <i>Информационные услуги и связь</i>	3.8	3.4	2.1	4.9
Tranzacții imobiliare(L) <i>Операции с недвижимым имуществом</i>	7.5	7.4	3.1	8.2
Activități profesionale, științifice și tehnice(M) <i>Профессиональная, научная и техническая деятельность</i>	7.8	6.9	3.7	8.4
Activități de servicii administrative și activități de suport(N) <i>Административная деятельность и дополнительные услуги в данной области</i>	2.9	2.4	1.8	4.2
Activități culturale și de agrement(R) <i>Искусство, развлечения и отдых</i>	1.0	0.9	0.5	1.1
Alte activități de servicii(S) <i>Предоставление прочих видов услуг</i>	2.2	2.0	0.3	0.8

**Structura indicatorilor principali pe întreprinderile cu numărul de salariați pînă la 49 persoane,  
pe tipuri de activitate**

*Структура основных показателей по предприятиям с численностью работников  
до 49 человек, по видам деятельности*

	%			
	După numărul întreprinderilor <i>По количеству предприятий</i>	După numărul mediu de salariați <i>По численности работающих</i>	După cifra de afaceri <i>По обороту</i>	După valoarea producției <i>По стоимости продукции</i>
<b>Total / Всего</b>	<b>100.0</b>	<b>100.0</b>	<b>100.0</b>	<b>100.0</b>
din care: / в том числе:				
Agricultură, silvicultură și pescuitul (A) <i>Сельское, лесное и рыбное хозяйство</i>	4.7	8.6	3.9	7.4
Industria extractivă(B) <i>Добыча полезных ископаемых</i>	0.2	0.5	0.3	0.5
Industria prelucrătoare (C) Обрабатывающая промышленность	9.3	13.2	9.6	17.2
Producția și furnizarea de energie electrică și termică, gaze, apă caldă și aer condiționat(D) <i>Производства и обеспечение электро- и теплоэнергией, газом, горячей водой и кондиционирование воздуха</i>	0.2	0.2	1.5	0.2
Distribuția apei; salubritate, gestionarea deșeurilor, activități de decontaminare(E) <i>Водоснабжение; очистка и обработка отходов и восстановительные работы</i>	0.6	1.0	0.2	0.3
Construcții (F) <i>Строительство</i>	5.8	8.0	5.9	13.4
Comerț (G) <i>Торговля</i>	43.7	34.7	59.1	23.3
Transport și depozitare(H) <i>Транспорт и хранение</i>	5.8	7.5	7.7	14.2
Hoteluri și restaurante (I) <i>Гостиницы и рестораны</i>	3.7	5.2	1.3	2.3
Informații și comunicații (J) <i>Информационные услуги и связь</i>	3.7	3.2	2.1	4.0
Tranzacții imobiliare(L) <i>Операции с недвижимым имуществом</i>	7.2	6.1	2.7	5.7
Activități profesionale, științifice și tehnice(M) <i>Профессиональная, научная и техническая деятельность</i>	7.3	5.0	2.7	5.2
Activități de servicii administrative și activități de suport(N) <i>Административная деятельность и дополнительные услуги в данной области</i>	2.8	2.2	2.0	3.8
Activități culturale și de agrement(R) <i>Искусство, развлечения и отдых</i>	0.9	0.9	0.4	0.8
Alte activități de servicii(S) <i>Предоставление прочих видов услуг</i>	2.1	1.7	0.3	0.6

**Cifra de afaceri realizată de întreprinderile mici și mijlocii, pe tipuri de activitate**  
*Оборот малых и средних предприятий, по видам деятельности*

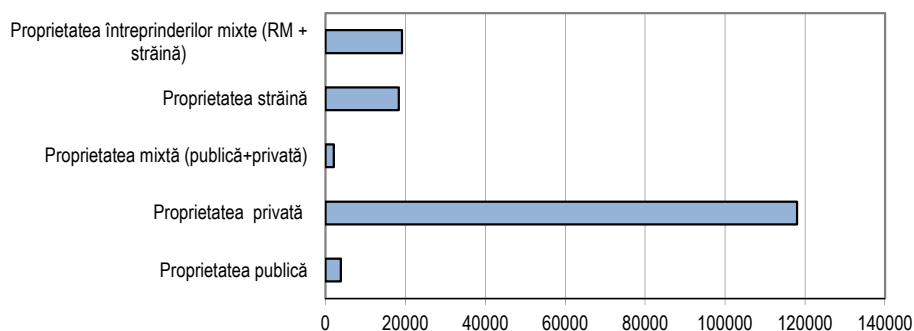
	mil. lei / млн. лей		
	Total Всего	din care: / из них:	
		întreprinderile pînă la 49 salariați предприятия с численностью до 49 работников	întreprinderile cu 50 - 249 salariați предприятия с численностью 50 - 249 работников
<b>Total / Всего</b>	<b>161394.5</b>	<b>97141.1</b>	<b>64253.4</b>
din care: / в том числе:			
Agricultură, silvicultură și pescuitul (A) <i>Сельское, лесное и рыбное хозяйство</i>	7126.1	3749.7	3376.4
Industria extractivă (B) <i>Добыча полезных ископаемых</i>	804.4	264.2	540.2
Industria prelucrătoare (C) <i>Обрабатывающая промышленность</i>	22499.7	9366.7	13133.0
Producția și furnizarea de energie electrică și termică, gaze, apă caldă și aer condiționat (D) <i>Производства и обеспечение электро- и теплоэнергией, газом, горячей водой и кондиционирование воздуха</i>	7590.6	1404.5	6186.1
Distribuția apei; salubritate, gestionarea deșeurilor, activități de decontaminare (E) <i>Водоснабжение; очистка и обработка отходов и восстановительные работы</i>	1660.5	172.0	1488.5
Construcții (F) <i>Строительство</i>	10101.9	5696.4	4405.5
Comerț (G) <i>Торговля</i>	87453.3	57402.8	30050.5
Transport și depozitare (H) <i>Транспорт и хранение</i>	9058.5	7500.7	1557.8
Hoteluri și restaurante (I) <i>Гостиницы и рестораны</i>	1670.7	1219.0	451.7
Informații și comunicații (J) <i>Информационные услуги и связь</i>	2977.7	2000.9	976.8
Tranzacții imobiliare (L) <i>Операции с недвижимым имуществом</i>	3068.1	2609.1	459.0
Activități profesionale, științifice și tehnice (M) <i>Профессиональная, научная и техническая деятельность</i>	3050.8	2570.7	480.1
Activități de servicii administrative și activități de suport (N) <i>Административная деятельность и дополнительные услуги в данной области</i>	2200.1	1901.2	298.9
Activități culturale și de agrement (R) <i>Искусство, развлечения и отдых</i>	831.6	378.1	453.5
Alte activități de servicii (S) <i>Предоставление прочих видов услуг</i>	366.8	315.4	51.4

**Cifra de afaceri realizată de întreprinderile mici și mijlocii, pe forme de proprietate**  
*Оборот малых и средних предприятий, по формам собственности*

mil. lei / млн. лей

	Total <i>Всего</i>	din care: / из них:	
		întreprinderile pînă la 49 salariați <i>предприятия с численностью до 49 работников</i>	întreprinderile cu 50 - 249 salariați <i>предприятия с численностью 50 - 249 работников</i>
<b>Total / <i>Всего</i></b>	<b>161394.5</b>	<b>97141.1</b>	<b>64253.4</b>
<i>din care: / в том числе :</i>			
Proprietatea publică / <i>Публичная собственность</i>	3855.7	2225.6	1630.1
Proprietatea privată / <i>Частная собственность</i>	117972.4	79687.4	38285.0
Proprietatea mixtă (publică+privată) <i>Смешанная собственность (публичная+ частная)</i>	2086.1	102.6	1983.5
Proprietatea străină <i>Иностранная собственность</i>	18354.0	8594.4	9759.6
Proprietatea întreprinderilor mixte (RM + străină) <i>Собственность совместных предприятий (PM + иностранная)</i>	19126.3	6531.1	12595.2

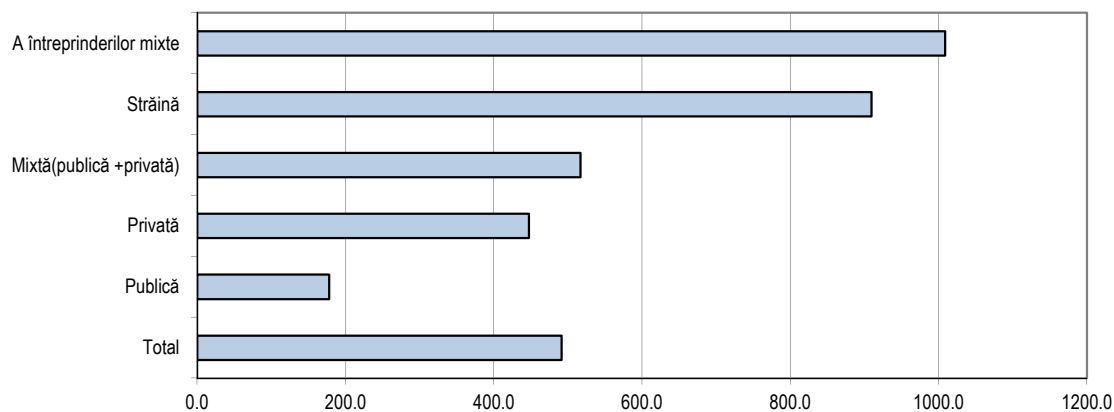
**Cifra de afaceri realizată de întreprinderile mici și mijlocii,  
pe forme de proprietate (mil. lei)**



**Cifra de afaceri pe un salariat realizată de întreprinderile mici și mijlocii pe forme de proprietate**  
*Оборот на одного работника по малым и средним предприятиям, по формам собственности*

	Numărul mediu de salariați, persoane <i>Среднесписочная численность работников, человек</i>	Cifra de afaceri , mil. lei <i>Оборот, млн. лей</i>	Cifra de afaceri la un salariat, mii. lei <i>Оборот на одного работника, тыс. лей</i>
<b>Total / Всего</b>	<b>328415</b>	<b>161394.5</b>	<b>491.4</b>
din care: / в том числе :			
Proprietatea publică / <i>Публичная собственность</i>	21653	3855.7	178.1
Proprietatea privată / <i>Частная собственность</i>	263596	117972.4	447.6
Proprietatea mixtă (publică+privată) <i>Смешанная собственность (публичная+ частная)</i>	4034	2086.1	517.1
Proprietatea străină <i>Иностранная собственность</i>	20177	18354.0	909.6
Proprietatea întreprinderilor mixte (RM + străină) <i>Собственность совместных предприятий (PM + иностранная)</i>	18955	19126.3	1009.0

**Cifra de afaceri pe salariat în IMM, pe forme de proprietate**  
(mii lei)

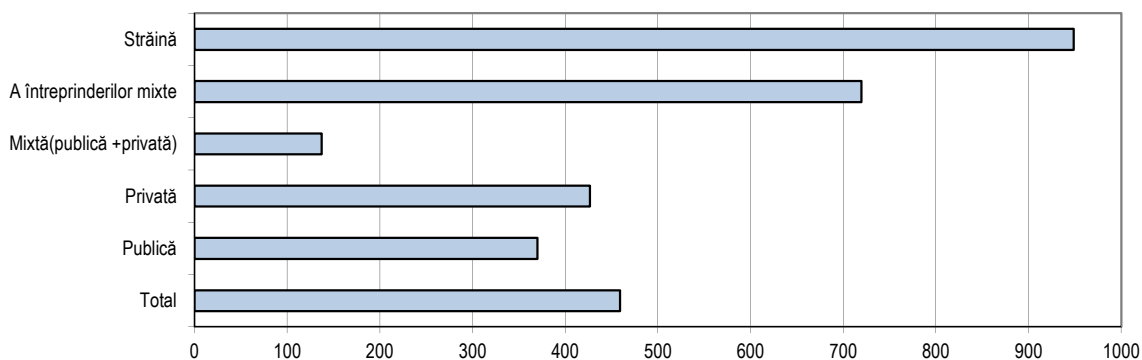


**Cifra de afaceri pe un salariat, realizată de întreprinderile cu numărul de salariați pînă la 49 persoane, pe forme de proprietate**

*Оборот на одного работника по предприятиям с численностью работников до 49 человек, по формам собственности*

	Numărul mediu de salariați, persoane <i>Среднесписочная численность работников, человек</i>	Cifra de afaceri , mil. lei <i>Оборот, млн. лей</i>	Cifra de afaceri la un salarat, mii. lei <i>Оборот на одного работника, тыс. лей</i>
<b>Total / Всего</b>	<b>211704</b>	<b>97141.1</b>	<b>458.9</b>
din care:/ в том числе :			
Proprietatea publică <i>Публичная собственность</i>	6017	2225.6	369.9
Proprietatea privată <i>Частная собственность</i>	186804	79687.4	426.6
Proprietatea mixtă (publică+privată) <i>Смешанная собственность (публичная+ частная)</i>	748	102.6	137.2
Proprietatea străină <i>Иностранная собственность</i>	9059	8594.4	948.7
Proprietatea întreprinderilor mixte (RM + străină) <i>Собственность совместных предприятий (PM + иностранная)</i>	9076	6531.1	719.6

**Cifra de afaceri pe un salariat, pe forme de proprietate (mii lei)**



## Investiții brute în active materiale pe termen lung

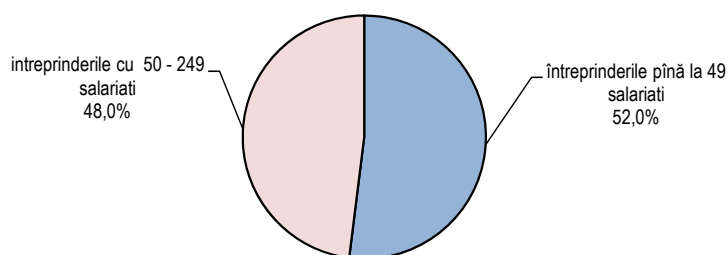
### Валовые инвестиции в долгосрочные материальные активы

#### Structura investițiilor brute în active materiale, în întreprinderile mici și mijlocii

Структура валовых инвестиций в материальные активы по малым и средним предприятиям

	Total Всего		din care: / в том числе:			
			întreprinderile pînă la 49 salariați предприятия с численностью до 49 работников		întreprinderile cu 50 - 249 salariați предприятия с численностью 50 - 249 работников	
	mil. lei млн. лей	%	mil. lei, млн. лей	%	mil. lei, млн. лей	%
<b>Total / Всего</b>	<b>17938.0</b>	<b>100.0</b>	<b>9336.0</b>	<b>100.0</b>	<b>8602.0</b>	<b>100.0</b>
din care: в том числе:						
Căldiri și construcții speciale (ingineresti) Здания и специальные (инженерные) сооружения	8059.0	44.9	4233.0	45.3	3826.0	44.5
Utilaje / Оборудование	6229.3	34.7	2905.9	31.1	3323.4	38.6
Mijloace de transport Транспортные средства	1708.5	9.5	1055.7	11.3	652.8	7.6
Terenuri / Земельные участки	868.3	4.8	509.2	5.5	359.1	4.2
Alte active materiale pe termen lung Прочие долгосрочные материальные активы	1072.9	6.0	632.2	6.8	440.7	5.1

#### Ponderea investițiilor în active materiale conform taliei întreprinderilor (în %)





### Investiții brute în active materiale, în întreprinderile mici și mijlocii, pe tipuri de activitate și forme de proprietate

Валовые инвестиции в долгосрочные материальные активы по малым и средним предприятиям, по видам деятельности и формам собственности

mil. lei / млн. lei

	Total Всего	din care pe forme de proprietate: / в том числе по формам собственности:				
		Proprietatea publică Публичная собственность	Proprietatea privată Частная собственность	Proprietatea mixtă (publică+privată) Смешанная собственность (публичная+ частная)	Proprietatea străină Иностранная собственность	Proprietatea întreprinderilor mixte (RM + străină) Собственность совместных предприятий (PM + иностранная)
<b>Total / Всего</b>	<b>17938.0</b>	<b>1553.6</b>	<b>11975.3</b>	<b>463.9</b>	<b>2455.7</b>	<b>1489.5</b>
din care: / в том числе:						
Agricultură, silvicultură și pescuitul (A) Сельское, лесное и рыбное хозяйство	2577.9	66.1	2402.8	0.6	19.4	89.0
Industria extractivă(B) Добыча полезных ископаемых	151.0	0.3	150.7	0.0	-	-
Industria prelucrătoare (C) Обрабатывающая промышленность	3163.1	34.2	1967.4	15.4	406.0	740.1
Producția și furnizarea de energie electrică și termică, gaze, apă caldă și aer condiționat(D) Производства и обеспечение электро- и теплоэнергией, газом, горячей водой и кондиционирование воздуха	117.1	26.5	44.7	-	0.0	45.9
Distribuția apei; salubritate și gestionarea deșeurilor (E) Водоснабжение; очистка и обработка отходов	800.2	681.8	9.2	3.6	0.0	105.6
Construcții (F) Строительство	2415.7	64.4	1272.4	248.5	778.7	51.7
Comerț (G) Торговля	3000.5	4.6	2664.9	16.7	122.0	192.3
Transport și depozitare(H) Транспорт и хранение	1312.8	88.2	598.7	2.4	546.4	77.1
Hoteluri și restaurante (I) Гостиницы и рестораны	854.7	25.1	819.7	-	8.2	1.7
Informații și comunicații (J) Информационные услуги и связь	268.1	35.5	198.6	-	15.5	18.5
Tranzacții imobiliare(L) Операции с недвижимым имуществом	2396.9	153.1	1471.9	174.1	478.2	119.6
Activități profesionale, științifice și tehnice(M) Профессиональная, научная и техническая деятельность	361.0	141.3	123.6	2.7	76.4	17.1
Activități de servicii administrative și activități de suport(N) Административная деятельность и дополнительные услуги в данной области	255.4	154.4	98.1	-	1.6	1.3
Activități culturale și de agrement(R) Искусство, развлечения и отдых	119.9	72.7	23.1	-	1.5	22.6
Alte activități de servicii(S) Предоставление прочих видов услуг	32.8	1.7	30.9	-	0.2	0.0

**Investiții brute în active materiale, în întreprinderile cu numărul de salariați pînă la 49 persoane,  
pe tipuri de activități și forme de proprietate**

*Валовые инвестиции в долгосрочные материальные активы по предприятиям с численностью работников до 49 человек, по видам деятельности и формам собственности*

mil. lei / млн. lei

	Total Всего	din care pe forme de proprietate: / в том числе по формам собственности:				
		Proprietatea publică Публичная собственность	Proprietatea privată Частная собственность	Proprietatea mixtă (publică+privată) Смешанная собственность (публичная+ частная)	Proprietatea străină Иностранная собственность	Proprietatea întreprinderilor mixte (RM + străină) Собственность совместных предприятий (PM + иностранная)
<b>Total / Всего</b>	<b>9336.0</b>	<b>330.0</b>	<b>7354.3</b>	<b>5.2</b>	<b>1288.2</b>	<b>358.3</b>
din care: / в том числе:						
Agricultură, silvicultura și pescuitul (A) <i>Сельское, лесное и рыбное хозяйство</i>	1132.2	9.5	1056.5	0.6	10.8	54.8
Industria extractivă(B) <i>Добыча полезных ископаемых</i>	64.6	-	64.6	0.0	-	-
Industria prelucrătoare (C) <i>Обрабатывающая промышленность</i>	1064.6	0.8	818.0	0.6	195.7	49.5
Producția și furnizarea de energie electrică și termică, gaze, apă caldă și aer condiționat(D) <i>Производства и обеспечение электро- и теплоэнергией, газом, горячей водой и кондиционирование воздуха</i>	25.5	15.8	9.7	-	0.0	-
deșeurilor (E) <i>Водоснабжение; очистка и обработка отходов</i>	84.7	75.2	9.3	-	-	0.2
Construcții (F) <i>Строительство</i>	983.6	0.5	516.2	2.0	439.4	25.5
Comerț (G) <i>Торговля</i>	1853.9	1.1	1662	1.3	86.5	103.0
Transport și depozitare(H) <i>Транспорт и хранение</i>	536.0	5.6	511.5	0.0	6.4	12.5
Hoteluri și restaurante (I) <i>Гостиницы и рестораны</i>	821.6	18.1	801.6	-	0.2	1.7
Informații și comunicații (J) <i>Информационные услуги и связь</i>	195.0	25.0	161.3	-	4.0	4.7
Tranzacții imobiliare(L) <i>Операции с недвижимым имуществом</i>	2149.2	141.8	1439.4	0.7	474.1	93.2
Activități profesionale, științifice și tehnice(M) <i>Профессиональная, научная и техническая деятельность</i>	216.2	28.4	117.4	-	68.4	2.0
Activități de servicii administrative și activități de suport (N) <i>Административная деятельность и дополнительные услуги в данной области</i>	86.1	1.3	82.9	-	1.1	0.8
Activități culturale și de agrement(R) <i>Искусство, развлечения и отдых</i>	26.8	6.0	15.8	-	1.5	3.5
Alte activități de servicii(S) <i>Предоставление прочих видов услуг</i>	27.1	0.1	26.9	-	0.1	0

**Dispersarea numărului mediu de salariați pe întreprinderile mici și mijlocii**  
*Распределение среднесписочной численности работников по малым и средним предприятиям*

Ramura /Sector	Total	%																
		A	B	C	D	E	F	G	H	I	J	L	M	N	P	Q	R	S
A	1	2	3	4	5	6	7	8	9	11	13	14	15	16	17	18	19	20
Agricultură, silvicultură și pescuitul (A) <i>Сельское, лесное и рыбное хозяйство</i>	100.0	<b>95.00</b>	0.03	1.32	0.0	0.1	0.07	2.44	0.37	0.08	0.04	0.46	0.06	0.01	-	-	-	-
Industria extractivă(B) <i>Добыча полезных ископаемых</i>	100.0	0.15	<b>85.27</b>	1.93	0.04	-	0.04	7.78	4.04	0.11	0.04	0.47	-	0.11	-	-	-	0.04
Industria prelucrătoare (C) <i>Обрабатывающая промышленность</i>	100.0	0.60	0.05	<b>88.38</b>	0.03	0.10	0.45	7.39	0.79	0.37	0.21	0.81	0.4	0.27	-	-	0.03	0.13
Producția și furnizarea de energie electrică și termică, gaze, apă caldă și aer condiționat(D) <i>Производства и обеспечение электро- и теплоэнергией, газом, горячей водой и кондиционирование воздуха</i>	100.0	-	-	3.13	<b>85.05</b>	5.51	2.20	0.23	1.31	0.23	-	1.59	0.23	-	-	-	-	0.51
Distribuția apei; salubritate, gestionarea deșeurilor, activități de decontaminare(E) <i>Водоснабжение; очистка и обработка отходов и восстановительные работы</i>	100.0	0.09	-	1.58	0.5	<b>93.61</b>	1.27	0.59	0.59	0.02	0.04	1.35	0.04	0.13	-	-	-	-
Construcții (F) <i>Строительство</i>	100.0	0.39	0.14	2.34	0.06	0.03	<b>89.72</b>	3.69	1.47	0.17	-	1.01	0.62	0.21	-	-	0.01	0.14
Comerț (G) <i>Торговля</i>	100.0	0.48	-	1.82	0.02	0.06	0.32	<b>93.46</b>	1.16	0.88	0.18	0.77	0.25	0.12	0.01	0.08	0.03	0.33
Transport și depozitare(H) <i>Транспорт и хранение</i>	100.0	0.27	0.03	0.43	0.02	-	0.16	4.34	<b>93.53</b>	0.24	-	0.79	0.06	0.09	-	-	-	0.03
Hoteluri și restaurante (I) <i>Гостиницы и рестораны</i>	100.0	0.10	-	0.63	-	-	0.15	3.62	0.05	<b>93.13</b>	-	0.75	0.01	0.25	0.21	0.02	0.48	0.59
Informații și comunicații (J) <i>Информационные услуги и связь</i>	100.0	-	-	0.07	-	-	0.38	2.85	0.02	-	<b>95.15</b>	0.84	0.62	0.02	-	-	-	0.04
Tranzacții imobiliare(L) <i>Операции с недвижимым имуществом</i>	100.0	0.30	-	2.84	0.21	0.01	0.82	6.87	0.96	2.05	0.53	<b>80.13</b>	0.67	0.72	0.1	0.15	2.96	0.68
Activități profesionale, științifice și tehnice(M) <i>Профессиональная, научная и техническая деятельность</i>	100.0	0.09	-	0.48	-	-	0.14	2.45	0.17	-	0.55	0.64	<b>95.16</b>	-	-	-	0.01	0.32
Activități de servicii administrative și activități de suport(N) <i>Административная деятельность и дополнительные услуги в данной области</i>	100.0	0.07	-	0.04	0.07	-	0.36	3.61	0.34	0.34	-	0.15	0.03	<b>94.80</b>	-	-	0.21	-
Activități culturale și de agrement(R) <i>Искусство, развлечения и отдых</i>	100.0	0.17	-	0.17	-	-	-	1.4	0.02	0.21	-	2.47	-	-	-	-	<b>95.56</b>	-
Alte activități de servicii(S) <i>Предоставление прочих видов услуг</i>	100.0	-	-	0.94	0.03	-	0.76	5.45	-	0.41	0.18	2.00	0.18	0.03	0.13	-	-	<b>89.89</b>

**Dispersarea numărului mediu de salariați pe întreprinderile cu numărul de salariați pînă la 49 persoane**  
*Распределение среднесписочной численности работников по предприятиям с численностью работников до 49 человек*

Ramura /Sector	Total	A	B	C	D	E	F	G	H	I	J	L	M	N	P	Q	R	S
A	1	2	3	4	5	6	7	8	9	11	13	14	15	16	17	18	19	20
Agricultură, silvicultură și pescuitul (A) <i>Сельское, лесное и рыбное хозяйство</i>	100.0	<b>94.80</b>	0.10	0.58	0.0	0.17	0.03	3.27	0.32	0.14	0.09	0.51	0.02	0.01	-	-	-	-
Industria extractivă(B) <i>Добыча полезных ископаемых</i>	100.0	0.41	<b>0.83</b>	4.53	0.1	-	0.10	6.07	4.84	-	-	0.93	-	0.31	-	-	-	0.10
Industria prelucrătoare (C) <i>Обрабатывающая промышленность</i>	100.0	0.40	-	<b>88.56</b>	0.05	0.17	0.57	7.72	0.81	0.20	0.06	0.69	0.23	0.26	-	-	0.05	0.22
Producția și furnizarea de energie electrică și termică, gaze, apă caldă și aer condiționat(D) <i>Производства и обеспечение электро- и теплоэнергией, газом, горячей водой и кондиционирование воздуха</i>	100.0	-	-	11.68	<b>83.65</b>	0.42	1.70	0.64	-	-	-	1.91	-	-	-	-	-	-
Distribuția apei; salubritate, gestionarea deșeurilor, activități de decontaminare(E) <i>Водоснабжение; очистка и обработка отходов и восстановительные работы</i>	100.0	0.23	-	2.69	1.07	<b>91.80</b>	0.74	1.07	0.42	-	0.09	1.30	0.09	0.05	-	-	-	-
Construcții (F) / <i>Строительство</i>	100.0	0.06	-	1.95	0.09	0.03	<b>91.49</b>	4.07	0.82	0.20	-	0.59	0.30	0.29	-	-	0.02	0.08
Comerț (G) / <i>Торговля</i>	100.0	0.50	-	1.45	0.01	0.01	0.35	<b>94.50</b>	0.97	0.60	0.23	0.65	0.18	0.09	0.02	0.10	0.03	0.33
Transport și depozitare(H) <i>Транспорт и хранение</i>	100.0	0.25	-	0.54	0.03	-	0.22	4.62	<b>93.31</b>	0.13	-	0.74	0.08	0.04	-	0.01	-	0.04
Hoteluri și restaurante (I) <i>Гостиницы и рестораны</i>	100.0	0.13	-	0.49	-	-	-	4.09	0.04	<b>93.18</b>	-	0.74	0.02	0.07	0.26	0.03	0.27	0.68
Informații și comunicații (J) <i>Информационные услуги и связь</i>	100.0	-	-	0.06	-	-	0.40	2.44	0.03	-	<b>95.97</b>	0.39	0.61	0.03	-	-	-	0.06
Tranzacții imobiliare(L) <i>Операции с недвижимым имуществом</i>	100.0	0.39	-	2.37	0.27	0.02	0.59	7.16	1.08	0.94	0.16	<b>84.68</b>	0.77	0.24	0.13	0.19	0.15	0.86
Activități profesionale, științifice și tehnice(M) <i>Профессиональная, научная и техническая деятельность</i>	100.0	0.11	-	0.59	-	-	0.18	2.50	0.11	-	0.73	0.50	<b>94.82</b>	-	-	-	0.01	0.43
Activități de servicii administrative și activități de suport(N) <i>Административная деятельность и дополнительные услуги в данной области</i>	100.0	0.11	-	0.07	0.11	-	0.57	3.43	0.37	0.55	-	0.22	0.04	<b>94.36</b>	-	-	0.18	-
Activități culturale și de agrement(R) <i>Искусство, развлечения и отдых</i>	100.0	0.20	-	0.35	-	-	-	2.67	0.05	0.45	-	0.35	-	-	-	-	<b>95.92</b>	-
Alte activități de servicii(S) <i>Предоставление прочих видов услуг</i>	100.0	-	-	0.90	0.03	-	0.85	5.30	-	0.45	0.20	2.12	0.20	0.03	0.14	-	-	<b>89.76</b>

**Dispersarea cifrei de afaceri pe întreprinderile mici și mijlocii**  
*Распределение оборота по малым и средним предприятиям*

%

Ramura /Sector	Total	A	B	C	D	E	F	G	H	I	J	L	M	N	P	Q	R	S
A	1	2	3	4	5	6	7	8	9	11	13	14	15	16	17	18	19	20
Agricultură, silvicultură și pescuitul (A) <i>Сельское, лесное и рыбное хозяйство</i>	100.0	<b>92.29</b>	0.01	1.29	0.0	0.02	0.05	5.57	0.24	0.04	0.01	0.42	0.04	0.02	-	-	-	-
Industria extractivă(B) <i>Добыча полезных ископаемых</i>	100.0	0.09	<b>80.61</b>	0.76	0.02	-	-	13.42	4.34	0.06	-	0.66	-	0.04	-	-	-	0.02
Industria prelucrătoare (C) <i>Обрабатывающая промышленность</i>	100.0	0.32	0.18	<b>81.05</b>	0.01	0.07	0.26	16.01	0.89	0.17	0.02	0.65	0.19	0.13	-	-	0.01	0.02
Producția și furnizarea de energie electrică și termică, gaze, apă caldă și aer condiționat(D) <i>Производства и обеспечение электро- и теплоэнергией, газом, горячей водой и кондиционирование воздуха</i>	100.0	-	-	0.07	<b>94.77</b>	0.09	0.05	-	4.90	0.01	-	0.1	-	-	-	-	-	0.01
Distribuția apei; salubritate, gestionarea deșeurilor, activități de decontaminare(E) <i>Водоснабжение; очистка и обработка отходов и восстановительные работы</i>	100.0	0.02	-	0.11	0.08	<b>98.9</b>	0.27	0.24	0.13	-	-	0.21	-	0.04	-	-	-	-
Construcții (F) <i>Строительство</i>	100.0	0.07	0.05	1.77	0.01	0.01	<b>89.75</b>	6.40	0.65	0.03	-	0.91	0.21	0.11	-	-	0.01	0.03
Comerț (G) <i>Торговля</i>	100.0	0.14	-	0.60	-	0.01	0.05	<b>98.01</b>	0.44	0.10	0.04	0.35	0.12	0.03	-	0.03	-	0.07
Transport și depozitare(H) <i>Транспорт и хранение</i>	100.0	0.10	0.01	0.18	-	-	0.04	8.30	<b>90.63</b>	0.04	0.01	0.51	0.06	0.12	-	-	-	-
Hoteluri și restaurante (I) <i>Гостиницы и рестораны</i>	100.0	0.09	-	0.18	-	-	0.09	5.86	0.10	<b>90.78</b>	-	1.41	0.07	0.22	0.03	0.03	0.74	0.39
Informații și comunicații (J) <i>Информационные услуги и связь</i>	100.0	-	-	0.01	-	-	0.06	10.39	0.02	-	<b>88.65</b>	0.51	0.32	-	-	-	-	0.04
Tranzacții imobiliare(L) <i>Операции с недвижимым имуществом</i>	100.0	0.07	-	0.65	0.20	-	0.59	7.92	0.68	0.98	0.05	<b>87.83</b>	0.22	0.35	0.01	0.01	0.32	0.12
Activități profesionale, științifice și tehnice(M) <i>Профессиональная, научная и техническая деятельность</i>	100.0	0.02	-	0.42	-	-	0.05	4.17	0.06	-	0.16	0.52	<b>94.57</b>	-	-	-	-	0.04
Activități de servicii administrative și activități de suport(N) <i>Административная деятельность и дополнительные услуги в данной области</i>	100.0	0.01	-	0.07	0.08	-	0.77	5.44	0.31	0.27	-	0.30	0.03	<b>92.66</b>	-	-	0.06	-
Activități culturale și de agrement(R) <i>Искусство, развлечения и отдых</i>	100.0	0.05	-	0.01	-	-	-	0.59	0.01	0.10	-	0.71	-	-	-	-	<b>98.53</b>	-
Alte activități de servicii(S) <i>Предоставление прочих видов услуг</i>	100.0	-	-	0.76	0.08	-	0.53	18.59	-	0.64	0.04	1.29	0.1	0.01	0.06	-	-	<b>77.9</b>

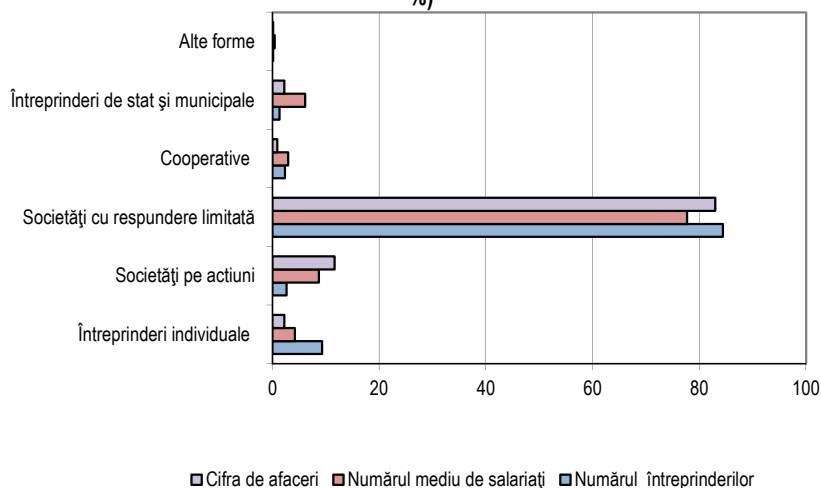
**Dispersarea cifrei de afaceri pe întreprinderile cu numărul de salariați pînă la 49 persoane**  
**Распределение оборота по предприятиям с численностью работников до 49 человек**

Ramura/Sector	Total	A	B	C	D	E	F	G	H	I	J	L	M	N	P	Q	R	S
A	1	2	3	4	5	6	7	8	9	11	13	14	15	16	17	18	19	20
Agricultură, silvicultură și pescuitul (A)																		
<i>Сельское, лесное и рыбное хозяйство</i>	100.0	<b>90.40</b>	0.02	0.39	0.0	0.04	0.02	8.27	0.24	0.07	0.03	0.46	0.04	0.03	-	-	-	-
Industria extractivă(B)																		
<i>Добыча полезных ископаемых</i>	100.0	0.27	<b>80.09</b>	2.05	0.05	-	-	13.42	3.70	-	-	0.27	-	0.11	-	-	-	0.05
Industria prelucrătoare (C)																		
<i>Обрабатывающая промышленность</i>	100.0	0.27	-	<b>80.27</b>	0.02	0.15	0.31	17.37	0.66	0.03	0.02	0.68	0.08	0.08	-	-	0.02	0.04
Producția și furnizarea de energie electrică și termică, gaze, apă caldă și aer condiționat(D)																		
<i>Производства и обеспечение электро- и теплоэнергией, газом, горячей водой и кондиционирование воздуха</i>	100.0	-	-	0.09	<b>99.75</b>	0.02	0.06	0.01	-	-	-	0.07	-	-	-	-	-	-
Distribuția apei; salubritate și gestionarea deșeurilor (E)																		
<i>Водоснабжение; очистка и обработка отходов</i>	100.0	0.2	-	0.15	0.43	<b>96.40</b>	0.32	0.98	0.62	-	0.01	0.81	0.01	-	-	-	-	-
Construcții (F)																		
<i>Строительство</i>	100.0	0.01	-	0.85	0.02	0.01	<b>90.18</b>	7.59	0.43	0.04	-	0.54	0.15	0.14	-	-	0.01	0.02
Comerț (G)																		
<i>Торговля</i>	100.0	0.16	-	0.48	-	-	0.05	<b>98.40</b>	0.30	0.05	0.06	0.30	0.09	0.02	-	-	-	0.08
Transport și depozitare(H)																		
<i>Транспорт и хранение</i>	100.0	0.06	-	0.14	-	-	0.05	9.06	<b>90.12</b>	0.02	-	0.38	0.07	0.09	-	-	-	-
Hoteluri și restaurante (I)																		
<i>Гостиницы и рестораны</i>	100.0	0.13	-	0.16	-	-	-	6.77	0.04	<b>90.89</b>	-	1.49	0.10	0.09	0.05	0.04	0.14	0.12
Informații și comunicații (J)																		
<i>Информационные услуги и связь</i>	100.0	-	-	0.02	-	-	0.06	5.05	0.02	-	<b>93.97</b>	0.36	0.44	-	-	-	-	0.06
Tranzacții imobiliare(L)																		
<i>Операции с недвижимым имуществом</i>	100.0	0.08	-	0.39	0.23	-	0.65	6.61	0.60	0.36	0.02	<b>90.26</b>	0.24	0.39	0.01	0.02	0.02	0.14
Activități profesionale, științifice și tehnice(M)																		
<i>Профессиональная, научная и техническая деятельность</i>	100.0	0.02	-	0.45	-	-	0.06	3.63	0.05	-	0.19	0.24	<b>95.30</b>	-	-	-	-	0.05
Activități de servicii administrative și activități de suport(N)																		
<i>Административная деятельность и дополнительные услуги в данной области</i>	100.0	0.01	-	0.08	0.09	-	0.85	5.46	0.28	0.31	-	0.35	0.03	<b>92.51</b>	-	-	0.04	-
Activități culturale și de agrement(R)																		
<i>Искусство, развлечения и отдых</i>	100.0	0.05	-	0.03	-	-	-	1.12	0.01	0.17	-	0.25	-	-	-	-	<b>98.37</b>	-
Alte activități de servicii(S)																		
<i>Предоставление прочих видов услуг</i>	100.0	-	-	0.73	0.09	-	0.62	19.67	-	0.74	0.05	1.38	0.11	0.01	0.07	-	-	<b>76.53</b>

**Indicatorii principali ai întreprinderilor mici și mijlocii, pe forme organizatorico-juridice**  
*Основные показатели малых и средних предприятий, по организационно-правовым формам*

	Numărul întreprinderilor <i>Количество предприятий</i>		Numărul mediu de salariați <i>Среднесписочная численность работников</i>		Cifra de afaceri <i>Оборот</i>	
	unități <i>единицы</i>	%	persoane <i>человек</i>	%	mil. lei <i>млн. лей</i>	%
<b>Total / Всего</b>	<b>45911</b>	<b>100.0</b>	<b>328415</b>	<b>100.0</b>	<b>161394.5</b>	<b>100.0</b>
din care: / в том числе :						
Întreprinderi individuale <i>Индивидуальные предприятия</i>	4248	9.3	13912	4.2	3526.4	2.2
Societăți pe acțiuni <i>Акционерные общества</i>	1173	2.6	28418	8.7	18663.8	11.6
Societăți cu răspundere limitată <i>Общества с ограниченной ответственностью</i>	38762	84.4	255137	77.7	133936.3	83.0
Cooperative / <i>Кооперативы</i>	1058	2.3	9641	2.9	1477.6	0.9
Întreprinderi de stat și municipale <i>Государственные и муниципальные предприятия</i>	612	1.3	20152	6.1	3599.8	2.2
Alte forme / <i>Другие формы</i>	58	0.1	1155	0.4	190.6	0.1

**Indicatorii principali ai întreprinderilor mici și mijlocii pe forme organizatorico-juridice (în %)**

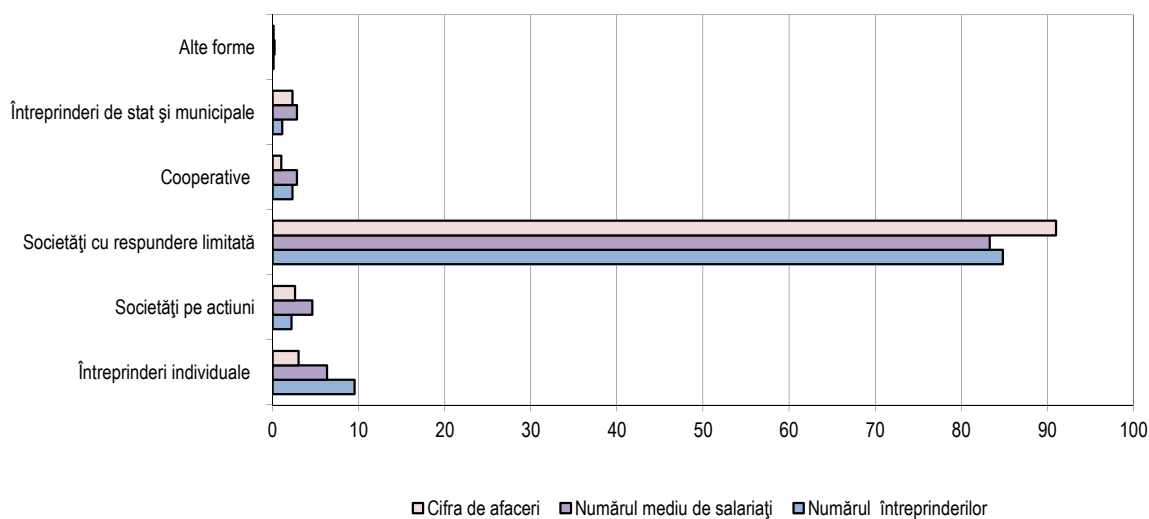


**Indicatorii principali ai întreprinderilor cu numărul de salariați pînă la 49 persoane, pe forme organizatorico-juridice**

*Основные показатели предприятий с численностью работников до 49 человек, по организационно-правовым формам*

	Numărul întreprinderilor <i>Количество предприятий</i>		Numărul mediu de salariați <i>Среднесписочная численность работников</i>		Cifra de afaceri <i>Оборот</i>	
	unități <i>единицы</i>	%	persoane <i>человек</i>	%	mil. lei <i>млн. лей</i>	%
<b>Total / Всего</b> din care: / в том числе :	<b>44726</b>	<b>100.0</b>	<b>211704</b>	<b>100.0</b>	<b>97141.1</b>	<b>100.0</b>
Întreprinderi individuale <i>Индивидуальные предприятия</i>	4241	9.5	13340	6.3	2907.1	3.0
Societăți pe acțiuni <i>Акционерные общества</i>	1004	2.2	9728	4.6	2534.8	2.6
Societăți cu răspundere limitată <i>Общества с ограниченной ответственностью</i>	37935	84.8	176276	83.3	88425.3	91.0
Cooperative / Кооперативы	1020	2.3	5976	2.8	976.3	1.0
Întreprinderi de stat și municipale <i>Государственные и муниципальные предприятия</i>	474	1.1	5911	2.8	2222.0	2.3
Alte forme / Другие формы	52	0.1	473	0.2	75.6	0.1

**Indicatorii principali ai întreprinderilor cu numărul de salariați pînă la 49 persoane, pe forme organizatorico-juridice (în %)**





## Industria prelucrătoare / Обрабатывающая промышленность

### Principalii indicatori economici pe întreprinderile mici și mijlocii în anul 2013

Основные показатели малых и средних предприятий за 2013 год

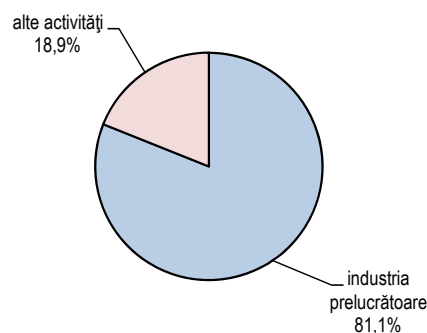
	Unitatea de măsură Единица измерения	Total Всего	din care: / из них:	
			întreprinderile pînă la 49 salariați предприятия с численностью до 49 работников	întreprinderile cu 50 - 249 salariați предприятия с численностью 50 - 249 работников
Numărul întreprinderilor Количество предприятий	unități единицы	<b>4428</b>	4153	274
Numărul mediu de salariați Среднесписочная численность работников	persoane человек	<b>56984</b>	27830	29154
Cifra de afaceri Оборот	mil. lei млн. лей	<b>22499.7</b>	9366.7	13133.0
· în medie pe o întreprindere оборот на одно предприятие	mii lei тыс. лей	<b>5081.2</b>	2255.4	47930.7
· în medie pe un salariat оборот на одного работника	mii lei тыс. лей	<b>394.8</b>	336.6	450.5
Valoarea producției (lucrări și servicii) Стоимость продукции (работы и услуги)	mil. lei млн. лей	<b>20573.8</b>	8439.0	12134.8
Valoarea adăugată brută la costul factorilor Валовая добавленная стоимость по факторной стоимости	mil. lei млн. лей	<b>4893.0</b>	1774.0	3119.0
· la 1000 lei cifră de afaceri / на 1000 лей оборота	lei лей	<b>217</b>	189	237
· în medie pe un salariat на одного работника	mii lei тыс. лей	<b>85.9</b>	63.7	107.0
Învestiții brute în active materiale Валовые инвестиции в материальные активы	mil. lei млн. лей	<b>3163.1</b>	1064.6	2098.5
· în % față de cifra de afaceri в % к обороту	%	<b>14.1</b>	11.4	16.0
· în medie pe un salariat на одного работника	mii lei тыс. лей	<b>55.5</b>	38.3	72.0
· la 1000 lei valoare adăugată на 1000 лей добавленной стоимости	lei лей	<b>646</b>	600	673

**Gradul de concentrare al întreprinderilor mici și mijlocii în industria prelucrătoare***Уровень концентрации малых и средних предприятий в обрабатывающей промышленности*

Numărul întreprinderilor, unități <i>Количество предприятий, единиц</i>	Numărul mediu de salariați, persoane <i>Среднесписочная численность работников, человек</i>	Cifra de afaceri, mil. lei <i>Оборот, млн. лей</i>	În % din totalul numărului mediu de salariați <i>В % из всей среднесписочной численности работников</i>		În % din totalul cifrei de afaceri <i>В % из всего оборота</i>	
			primele 5 întreprinderi <i>первые 5 предприятия</i>	primele 20 întreprinderi <i>первые 20 предприятия</i>	primele 5 întreprinderi <i>первые 5 предприятия</i>	primele 20 întreprinderi <i>первые 20 предприятия</i>
4428	56984	22499.7	1.27	5.38	9.25	23.88

**Cifra de afaceri realizată de întreprinderile mici și mijlocii în industria prelucrătoare, după proveniență***Оборот малых и средних предприятий в обрабатывающей промышленности, по происхождению*

	În % față de total <i>В % к всего</i>
<b>Total / Всего</b>	100.00
din care: / в том числе:	
Agricultură, silvicultură și pescuitul <i>Сельское, лесное и рыбное хозяйство</i>	0.32
Industria extractivă <i>Добыча полезных ископаемых</i>	0.18
<b>Industria prelucrătoare Обрабатывающая промышленность</b>	<b>81.05</b>
Construcții / Строительство	0.26
Comerț / Торговля	16.01
Transport și depozitare <i>Транспорт и хранение</i>	0.89
Tranzacții imobiliare <i>Операции с недвижимым имуществом</i>	0.65
Activități profesionale, științifice și tehnice <i>Профессиональная, научная и техническая деятельность</i>	0.19
Alte activități / Другая деятельность	0.45



**Indicatorii principali realizați de întreprinderile mici și mijlocii în industria prelucrătoare,  
pe tipuri de activitate**  
*Основные показатели малых и средних предприятий обрабатывающей промышленности,  
по видам деятельности*

	Numărul întreprinderilor <i>Количество предприятий</i>		Numărul mediu de salariați <i>Среднесписочная численность работников</i>		Cifra de afaceri <i>Оборот</i>		Valoarea producției (lucrări și servicii) <i>Стоимость продукции (работы и услуги)</i>		Valoarea adăugată brută la costul factorilor <i>Валовая добавленная стоимость по факторной стоимости</i>	
	unități <i>единицы</i>	%	persoane <i>человек</i>	%	mil. lei <i>млн. лей</i>	%	mil. lei <i>млн лей</i>	%	mil. lei <i>млн. лей</i>	%
<b>Total / Всего</b>	<b>4428</b>	<b>100.0</b>	<b>56984</b>	<b>100.0</b>	<b>22499.7</b>	<b>100.0</b>	<b>20573.8</b>	<b>100.0</b>	<b>4893.0</b>	<b>100.0</b>
din care: / в том числе:										
Industria alimentară (10) / <i>Производство пищевых продуктов</i>	877	19.8	13227	23.2	5988.4	26.6	5207.6	25.3	779.9	15.9
Fabricarea băuturilor (11) / <i>Производство напитков</i>	233	5.3	7320	12.8	3865.5	17.2	3885.1	18.9	716.2	14.6
Fabricarea produselor textile (13) <i>Производство текстильных изделий</i>	87	2.0	794	1.4	173.7	0.8	195.0	0.9	76.5	1.6
Fabricarea articolelor de îmbrăcăminte (14) <i>Производство одежды</i>	340	7.7	6989.0	12.3	791.7	3.5	813.2	4.0	376.4	7.7
Tăbăcirea și finisarea pieilor; fabricarea articolelor de voiaj și marochinărie; prepararea blănurilor (15) <i>Дубление и отделка кожи; производство чемоданов, сумок, шорно-седельных изделий; выделка меха</i>	69	1.6	1434	2.5	181.2	0.8	186.4	0.9	70.3	1.4
Prelucrarea lemnului, fabricarea produselor din lemn și plută (16) <i>Обработка древесины и производство изделий из дерева и пробки</i>	266	6.0	1309	2.3	185.1	0.8	178.6	0.9	53.7	1.1
Fabricarea hârtiei și a produselor din hârtie (17) <i>Производство бумаги и бумажной продукции</i>	107	2.4	1287	2.3	726.4	3.2	594.1	2.9	183.0	3.7
Tipărire și reproducerea pe suporturi a înregistrărilor (18) <i>Полиграфическая деятельность и копирование записей на носителях информации</i>	163	3.7	1490	2.6	364.8	1.6	345.8	1.7	107.5	2.2
<i>Производство химических веществ и химических продуктов</i>	80	1.8	825	1.4	403.7	1.8	363.8	1.8	93.8	1.9
Fabricarea produselor farmaceutice de bază și a preparatelor farmaceutice (21) <i>Производство основной фармацевтической продукции и препаратов</i>	33	0.7	965	1.7	500.5	2.2	478.0	2.3	123.2	2.5
Fabricarea produselor din cauciuc și mase plastice (22) <i>Производство резиновых и пластмассовых изделий</i>	432	9.8	3830	6.7	1586.1	7.0	1429.9	7.0	303.4	6.2
Fabricarea altor produse din minerale nemetalice (23) <i>Производство прочих неметаллических минеральных продуктов</i>	419	9.5	3520	6.2	2957.0	13.1	2815.5	13.7	785.0	16.0

	Numărul întreprinderilor <i>Количество предприятий</i>		Numărul mediu de salariați <i>Среднесписочная численность работников</i>		Cifra de afaceri <i>Оборот</i>		Valoarea producției (lucrări și servicii) <i>Стоимость продукции (работы и услуги)</i>		Valoarea adăugată brută la costul factorilor <i>Валовая добавленная стоимость по факторной стоимости</i>	
	unități <i>единицы</i>	%	persoane <i>человек</i>	%	mil. lei <i>млн. лей</i>	%	mil. lei <i>млн лей</i>	%	mil. lei <i>млн. лей</i>	%
Industria construcțiilor metalice și a produselor din metal, exclusiv mașini, utilaje și instalații (25) <i>Производство металлических конструкций и изделий, кроме машин, оборудования и установок</i>	370	8.4	3431	6.0	1236.7	5.5	1199.2	5.8	262.7	5.4
Fabricare de mașini, utilaje și echipamente n.c.a. (28) <i>Производство машин и оборудования, не включенных в другие категории</i>	98	2.2	1577	2.8	465.5	2.1	407.9	2.0	188.6	3.9
Fabricarea de mobilă (31) / <i>Производство мебели</i>	430	9.7	3958	6.9	1075.0	4.8	880.2	4.3	254.8	5.2
Alte activități industriale n.c.a. (32) <i>Прочие производства, не включенные в другие категории</i>	86	1.9	954	1.7	91.7	0.4	94.4	0.5	44.7	0.9
Repararea și întreținerea mașinilor și echipamentelor (33) <i>Ремонт и обслуживание машин и оборудования</i>	198	4.5	2033	3.6	583.4	2.6	487.5	2.4	249.4	5.1

**Indicatorii principali realizați de întreprinderile cu numărul mediu de salariați pînă la 49 persoane  
în industria prelucrătoare, pe tipuri de activitate**

*Основные показатели предприятий со среднесписочной численностью работников до 49 человек в  
обрабатывающей промышленности, по видам деятельности*

	Numărul întreprinderilor <i>Количество предприятий</i>		Numărul mediu de salariați <i>Среднесписочная численность работников</i>		Cifra de afaceri <i>Оборот</i>		Valoarea producției (lucrări și servicii) <i>Стоимость продукции (работы и услуги)</i>		Valoarea adăugată brută la costul factorilor <i>Валовая добавленная стоимость по факторной стоимости</i>	
	unități <i>единицы</i>	%	persoane <i>человек</i>	%	mil. lei <i>млн. лей</i>	%	mil. lei <i>млн лей</i>	%	mil. lei <i>млн. лей</i>	%
<b>Total / Всего</b>	<b>4153</b>	<b>100.0</b>	<b>27830</b>	<b>100.0</b>	<b>9366.7</b>	<b>100.0</b>	<b>8439.0</b>	<b>100.0</b>	<b>1774.0</b>	<b>100.0</b>
din care: / в том числе:										
Industria alimentară (10) / <i>Производство пищевых продуктов</i>	813	19.6	5949	21.4	1974.2	21.1	1682.0	19.9	276.4	15.6
Fabricarea băuturilor (11) / <i>Производство напитков</i>	186	4.5	1931	6.9	878.7	9.4	831.3	9.9	93.4	5.3
Fabricarea produselor textile (13) <i>Производство текстильных изделий</i>	84	2.0	445	1.6	93.1	1.0	93.7	1.1	40.6	2.3
Fabricarea articolelor de îmbracamînte (14) <i>Производство одежды</i>	295	7.1	2170	7.8	273.1	2.9	269.8	3.2	80.8	4.6
Tăbăcirea și finisarea pieilor; fabricarea articolelor de voiaj și marochinărie; prepararea blănurilor (15) <i>Дубление и отделка кожи; производство чемоданов, сумок, шорно-седельных изделий; выделка меха</i>	61	1.5	570	2.0	61.1	0.7	63.5	0.8	25.3	1.4
Prelucrarea lemnului, fabricarea produselor din lemn și plută (16) <i>Обработка древесины и производство изделий из дерева и пробки</i>	263	6.3	1079	3.9	139.6	1.5	133.8	1.6	33.3	1.9
Fabricarea hîrtiei și a produselor din hîrtie (17) <i>Производство бумаги и бумажной продукции</i>	100	2.4	711	2.6	402.1	4.3	363.6	4.3	98.7	5.6
Tipărire și reproducerea pe suportți a înregistrărilor (18) <i>Полиграфическая деятельность и копирование записей на носителях информации</i>	158	3.8	874	3.1	228.9	2.4	207.4	2.5	45.4	2.6
Fabricarea substanțelor și a produselor chimice(20) <i>Производство химических веществ и химических продуктов</i>	77	1.9	599	2.2	353.2	3.8	310.4	3.7	74.9	4.2
Fabricarea produselor farmaceutice de bază și a preparatelor farmaceutice (21) <i>Производство основной фармацевтической продукции и препаратов</i>	27	0.7	378	1.4	206.5	2.2	212.9	2.5	25.3	1.4
Fabricarea produselor din cauciuc și mase plastice (22) <i>Производство резиновых и пластмассовых изделий</i>	421	10.1	2550	9.2	815.0	8.7	782.5	9.3	223.5	12.6

	Numărul întreprinderilor <i>Количество предприятий</i>		Numărul mediu de salariați <i>Среднесписочная численность работников</i>		Cifra de afaceri <i>Оборот</i>		Valoarea producției (lucrări și servicii) <i>Стоимость продукции (работы и услуги)</i>		Valoarea adăugată brută la costul factorilor <i>Валовая добавленная стоимость по факторной стоимости</i>	
	unități <i>единицы</i>	%	persoane <i>человек</i>	%	mil. lei <i>млн. лей</i>	%	mil. lei <i>млн лей</i>	%	mil. lei <i>млн. лей</i>	%
Fabricarea altor produse din minerale nemetalice (23) <i>Производство прочих неметаллических минеральных продуктов</i>	404	9.7	2005	7.2	964.6	10.3	879.7	10.4	121.1	6.8
Industria construcțiilor metalice și a produselor din metal, exclusiv mașini, utilaje și instalații (25) <i>Производство металлических конструкций и изделий, кроме машин, оборудования и установок</i>	361	8.7	2540	9.1	991.1	10.6	994.5	11.8	176.8	10.0
Fabricare de mașini, utilaje și echipamente n.c.a. (28) <i>Производство машин и оборудования, не включенных в другие категории</i>	89	2.1	722	2.6	199.0	2.1	188.6	2.2	75.6	4.3
Fabricarea de mobilă (31) / <i>Производство мебели</i>	413	9.9	2226	8.0	393.7	4.2	363.9	4.3	99.5	5.6
Alte activități industriale n.c.a. (32) <i>Прочие производства, не включенные в другие категории</i>	82	2.0	387	1.4	32.7	0.3	34.4	0.4	5.4	0.3
Repararea și întreținerea mașinilor și echipamentelor (33) <i>Ремонт и обслуживание машин и оборудования</i>	188	4.5	1287	4.6	287.2	3.1	239.6	2.8	101.8	5.7

**Indicatorii principali realizați de întreprinderile mici și mijlocii în industria alimentară, pe tipuri de activitate**  
*Основные показатели малых и средних предприятий в производстве пищевых продуктов, по видам деятельности*

	Numărul întreprinderilor <i>Количество предприятий</i>		Numărul mediu de salariați, <i>Среднесписочная численность</i>		Cifra de afaceri <i>Оборот</i>		Valoarea producției (lucrări și servicii) <i>Стоимость продукции (работы и услуги)</i>		Valoarea adăugată brută la costul factorilor <i>Валовая добавленная стоимость по факторной стоимости</i>	
	unități <i>единицы</i>	%	persoane, человек	%	mil. lei <i>млн. лей</i>	%	mil. lei <i>млн. лей</i>	%	mil. lei <i>млн. лей</i>	%
<b>Total / Всего</b>	<b>877</b>	<b>100.0</b>	<b>13227</b>	<b>100.0</b>	<b>5988.4</b>	<b>100.0</b>	<b>5207.6</b>	<b>100.0</b>	<b>779.9</b>	<b>100.0</b>
din care: / в том числе:										
Producția, prelucrarea și conservarea cărnii și a produselor din carne (C10.1) <i>Производство, переработка и консервирование мяса и мясопродуктов</i>	128	14.6	2576	19.5	1597.6	26.7	1434.4	27.5	230.6	29.6
Prelucrarea și conservarea peștelui, crustaceelor și moluștelor (C10.2) <i>Переработка и консервирование рыбы, ракообразных и моллюсков</i>	16	1.8	241	1.8	217.8	3.6	134.5	2.6	23	2.9
Prelucrarea și conservarea fructelor și legumelor (C10.3) <i>Переработка и консервирование фруктов и овощей</i>	115	13.1	1767	13.4	803.0	13.4	760.7	14.6	107.2	13.7
Fabricarea uleiurilor și a grăsimilor vegetale și animale (C10.4) <i>Производство растительных и животных масел и жиров</i>	74	8.4	713	5.4	844.0	14.1	476.1	9.1	75.4	9.7
Fabricarea produselor lactate (C10.5) <i>Производство молочных продуктов</i>	25	2.9	1137	8.6	456.8	7.6	451.0	8.7	42.4	5.4
Fabricarea produselor de morărit, amidonului și a produselor din amidon (C 10.6) <i>Производство муки и круп, крахмалов и крахмальных продуктов</i>	170	19.4	1046	7.9	400.6	6.7	345.6	6.6	57.0	7.3
Fabricarea produselor de brutărie și a produselor făinoase (C 10.7) <i>Производство хлебобучочных и мучных изделий</i>	290	33.1	4737	35.8	997.4	16.7	857.2	16.5	188.9	24.2
Fabricarea altor produse alimentare (C10.8) <i>Производство прочих продуктов питания</i>	48	5.5	792	6.0	592.9	9.9	688.1	13.2	39.7	5.1
Fabricarea preparatelor pentru hrana animalelor (C10.9) <i>Производство готовых кормов для животных</i>	11	1.3	218	1.6	78.3	1.3	60.0	1.2	15.7	2.0

**Indicatorii principali realizați de întreprinderile cu numărul mediu de salariați pînă la 49 persoane în industria alimentară, pe tipuri de activitate**

*Основные показатели предприятий со среднесписочной численностью работников до 49 человек в производстве пищевых продуктов, по видам деятельности*

	Numărul întreprinderilor <i>Количество предприятий</i>		Numărul mediu de salariați, <i>Среднесписочная численность</i>		Cifra de afaceri <i>Оборот</i>		Valoarea producției (lucrări și servicii) <i>Стоимость продукции (работы и услуги)</i>		Valoarea adăugată brută la costul factorilor <i>Валовая добавленная стоимость по факторной стоимости</i>	
	unități <i>единицы</i>	%	persoane, <i>человек</i>	%	mil. lei <i>млн. лей</i>	%	mil. lei <i>млн. лей</i>	%	mil. lei <i>млн. лей</i>	%
<b>Total / Всего</b>	<b>813</b>	<b>100.0</b>	<b>5949</b>	<b>100.0</b>	<b>1974.2</b>	<b>100.0</b>	<b>1682.0</b>	<b>100.0</b>	<b>276.4</b>	<b>100.0</b>
din care: / в том числе:										
Producția, prelucrarea și conservarea cărnii și a produselor din carne (C10.1) <i>Производство, переработка и консервирование мяса и мясопродуктов</i>	116	14.3	1069	18.0	525.5	26.6	483.6	28.8	126.6	45.8
Prelucrarea și conservarea peștelui, crustaceelor și moluștelor (C10.2) <i>Переработка и консервирование рыбы, ракообразных и моллюсков</i>	15	1.8	139	2.3	157.1	8.0	88.6	5.3	0.7	0.3
Prelucrarea și conservarea fructelor și legumelor (C10.3) <i>Переработка и консервирование фруктов и овощей</i>	104	12.8	583	9.8	177.1	9.0	174.9	10.4	49.6	17.9
Fabricarea uleiurilor și a grăsimilor vegetale și animale (C10.4) <i>Производство растительных и животных масел и жиров</i>	70	8.6	289	4.9	216.9	11.0	156.8	9.3	-21.7	-7.9
Fabricarea produselor lactate (C10.5) <i>Производство молочных продуктов</i>	18	2.2	125	2.1	40.1	2.0	40.0	2.4	8.2	3.0
Fabricarea produselor de morărit, amidonului și a produselor din amidon (C 10.6) <i>Производство муки и круп, крахмалов и крахмальных продуктов</i>	168	20.7	865	14.5	312.4	15.8	276.3	16.4	42.4	15.3
Fabricarea produselor de brutărie și a produselor făinoase (C 10.7) <i>Производство хлебобулочных и мучных изделий</i>	268	33.0	2530	42.5	394.0	20.0	360.4	21.4	77.4	28.0
Fabricarea altor produse alimentare (C10.8) <i>Производство прочих продуктов питания</i>	44	5.4	287	4.8	110.8	5.6	75.4	4.5	-11.5	-4.2
Fabricarea preparatelor pentru hrana animalelor (C10.9) <i>Производство готовых кормов для животных</i>	10	1.2	62	1.0	40.3	2.0	26.0	1.5	4.7	1.7

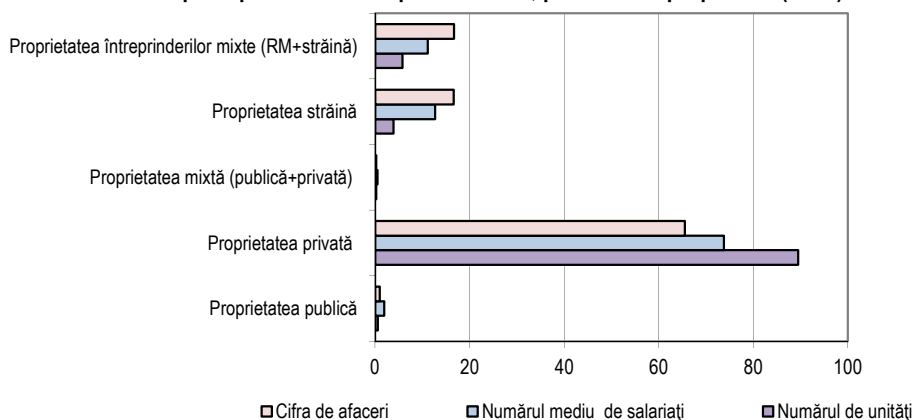


**Indicatorii principali pe întreprinderile mici și mijlocii în industria prelucrătoare, pe forme de proprietate**

*Основные показатели малых и средних предприятий в обрабатывающей промышленности, по формам собственности*

	Numărul întreprinderilor <i>Количество предприятий</i>		Numărul mediu de salariați <i>Среднесписочная численность работников</i>		Cifra de afaceri <i>Оборот</i>		Valoarea producției (lucrări și servicii) <i>Стоимость продукции (работы и услуги)</i>		Valoarea adăugată brută la costul factorilor <i>Валовая добавленная стоимость по факторной стоимости</i>	
	unități <i>единицы</i>	%	persoane <i>человек</i>	%	mil. lei <i>млн. лей</i>	%	mil. lei <i>млн. лей</i>	%	mil. lei <i>млн. лей</i>	%
<b>Total / Всего</b>	<b>4428</b>	<b>100.0</b>	<b>56984</b>	<b>100.0</b>	<b>22499.7</b>	<b>100.0</b>	<b>20573.8</b>	<b>100.0</b>	<b>4893.0</b>	<b>100.0</b>
din care: / в том числе :										
Proprietatea publică <i>Публичная собственность</i>	25	0.6	1103	1.9	223.8	1.0	244.3	1.2	109.0	2.2
Proprietatea privată <i>Частная собственность</i>	3962	89.5	42051	73.8	14728.3	65.5	13269.0	64.5	3267.9	66.8
Proprietatea mixtă (publică+privată) <i>Смешанная собственность (публичная+ частная)</i>	11	0.2	292	0.5	41.5	0.2	40.6	0.2	14.8	0.3
Proprietatea străină <i>Иностранная собственность</i>	174	3.9	7209	12.7	3739.1	16.6	3398.0	16.5	539.2	11.0
Proprietatea întreprinderilor mixte (RM + străină) <i>Собственность совместных предприятий (RM + иностранная)</i>	256	5.8	6329	11.1	3767.0	16.7	3621.8	17.6	962.1	19.7

**Indicatorii principali în industria prelucrătoare, pe forme de proprietate ( în %)**



**Indicatorii principali realizați de întreprinderile cu numărul mediu de salariați pînă la 49 persoane  
în industria prelucrătoare, pe forme de proprietate**

*Основные показатели предприятий со среднесписочной численностью работников до 49 человек  
в перерабатывающей промышленности, по формам собственности*

	Numărul întreprinderilor <i>Количество предприятий</i>		Numărul mediu de salariați <i>Среднесписочная численность работников</i>		Cifra de afaceri <i>Оборот</i>		Valoarea producției (lucrări și servicii) <i>Стоимость продукции (работы и услуги)</i>		Valoarea adăugată brută la costul factorilor <i>Валовая добавленная стоимость по факторной стоимости</i>	
	unități <i>единицы</i>	%	persoane <i>человек</i>	%	mil. lei <i>млн. лей</i>	%	mil. lei <i>млн. лей</i>	%	mil. lei <i>млн. лей</i>	%
<b>Total / Всего</b>	<b>4153</b>	<b>100.0</b>	<b>27830</b>	<b>100.0</b>	<b>9366.7</b>	<b>100.0</b>	<b>8439.1</b>	<b>100.0</b>	<b>1774.0</b>	<b>100.0</b>
din care:/ в том числе :										
Proprietatea publică <i>Публичная собственность</i>	18	0.4	206	0.7	30.2	0.3	17.0	0.2	0.9	0.1
Proprietatea privată <i>Частная собственность</i>	3746	90.2	24664	88.6	7747.0	82.7	7050.6	83.5	1570.9	88.6
Proprietatea mixtă (publică+privată) <i>Смешанная собственность (публичная+ частная)</i>	8	0.2	114	0.4	9.0	0.1	10.4	0.1	4.0	0.2
Proprietatea străină <i>Иностранная собственность</i>	125	3.0	1030	3.7	804.6	8.6	625.3	7.4	102.1	5.8
Proprietatea întreprinderilor mixte (RM + străină) <i>Собственность совместных предприятий (РМ + иностранная)</i>	217	5.2	1817	6.5	775.9	8.3	735.8	8.7	98.3	5.5

**Producția și furnizarea de energie electrică și termică, gaze, apă caldă și aer condiționat**  
*Производство и обеспечение электро и теплоэнергией, газом, горячей водой  
 и кондиционирование воздуха*

**Principalii indicatori economici pe întreprinderile mici și mijlocii în anul 2013**

*Основные показатели малых и средних предприятий за 2013 год*

	Unitatea de măsură <i>Единица измерения</i>	Total <i>Всего</i>	din care: / из них:	
			întreprinderile pînă la 49 salariați <i>предприятия с численностью до 49 работников</i>	întreprinderile cu 50 - 249 salariați <i>предприятия с численностью 50 - 249 работников</i>
Numărul întreprinderilor <i>Количество предприятий</i>	unități <i>единицы</i>	<b>82</b>	71	11
Numărul mediu de salariați <i>Среднесписочная численность работников</i>	persoane <i>человек</i>	<b>2140</b>	471	1669
Cifra de afaceri <i>Оборот</i>	mil.lei <i>млн. лей</i>	<b>7590.6</b>	1404.5	6186.1
· în medie pe o întreprindere <i>оборот на одно предприятие</i>	mii lei <i>тыс. лей</i>	<b>92568.3</b>	19781.7	562372.7
· în medie pe un salariat <i>оборот на одного работника</i>	mii lei <i>тыс. лей</i>	<b>3547.0</b>	2982.0	3706.5
Valoarea producției (lucrări și servicii) <i>Стоимость продукции (работы и услуги)</i>	mil. lei <i>млн. лей</i>	<b>1106.4</b>	111.7	994.7
Valoarea adăugată brută la costul factorilor <i>Валовая добавленная стоимость по факторной стоимости</i>	mil. lei <i>млн. лей</i>	<b>211.2</b>	30.2	181.0
· la 1000 lei cifră de afaceri <i>на 1000 лей оборота</i>	lei <i>лей</i>	<b>28</b>	22	29
· în medie pe un salariat <i>на одного работника</i>	mii lei <i>тыс. лей</i>	<b>98.7</b>	64.1	108.4
Învestiții brute în active materiale <i>Валовые инвестиции в материальные активы</i>	mil. lei <i>млн. лей</i>	<b>117.1</b>	25.5	91.6
· în % față de cifra de afaceri <i>в % к обороту</i>	%	<b>1.5</b>	1.8	1.5
· în medie pe un salariat <i>на одного работника</i>	mii lei <i>тыс. лей</i>	<b>54.7</b>	54.1	54.9
· la 1000 lei valoare adăugată <i>на 1000 лей добавленной стоимости</i>	lei <i>лей</i>	<b>554</b>	844	506

### Gradul de concentrare al întreprinderilor mici și mijlocii în producția și furnizarea de energie electrică și termică, gaze, apă caldă și aer condiționat

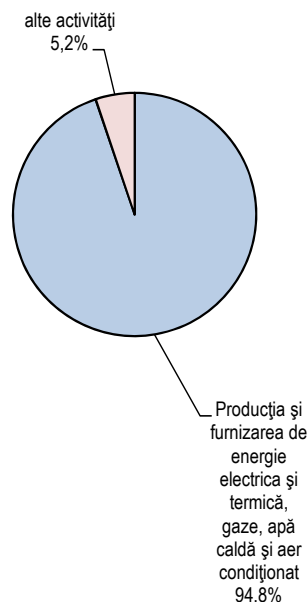
Уровень концентрации малых и средних предприятий в производстве и обеспечении электро и теплоэнергией, газом, горячей водой и кондиционирование воздуха

Numărul întreprinderilor, unități <i>Количество предприятий, единицы</i>	Numărul mediu de salariați, persoane <i>Среднесписочная численность работников, человек</i>	Cifra de afaceri, mil. lei <i>Оборот, млн. лей</i>	În % din totalul numărului mediu de salariați <i>В % из всей среднесписочной численности работников</i>		În % din totalul cifrei de afaceri <i>В % из всего оборота</i>	
			primele 5 <i>первые 5</i>	primele 20 <i>первые 20</i>	primele 5 <i>первые 5</i>	primele 20 <i>первые 20</i>
82	2140	7590.6	42.14	88.68	94.97	99.47

### Cifra de afaceri realizată de întreprinderile mici și mijlocii în producția și furnizarea de energie electrică și termică, gaze, apă caldă și aer condiționat, după proveniență

Оборот малых и средних предприятий в производстве и обеспечении электро и теплоэнергией, газом, горячей водой и кондиционирование воздуха по происхождению

	În % față de total <i>В % к всего</i>
<b>Total / Всего</b>	100.00
din care: / в том числе:	
Industria prelucrătoare <i>Обрабатывающая промышленность</i>	0.07
Producția și furnizarea de energie electrică și termică, gaze, apă caldă și aer condiționat <i>Производство и обеспечение электро- и теплоэнергией, газом, горячей водой и кондиционирование воздуха</i>	<b>94.77</b>
Distribuția apei; salubritate, gestionarea deșeurilor, activități de decontaminare <i>Водоснабжение; очистка и обработка отходов и восстановительные работы</i>	0.09
Construcții / <i>Строительство</i>	0.05
Transport și depozitare / <i>Транспорт и хранение</i>	4.90
Hoteluri și restaurante <i>Гостиницы и рестораны</i>	0.01
Tranzacții imobiliare <i>Операции с недвижимым имуществом</i>	0.10
Alte activități de servicii <i>Предоставление прочих видов услуг</i>	0.01

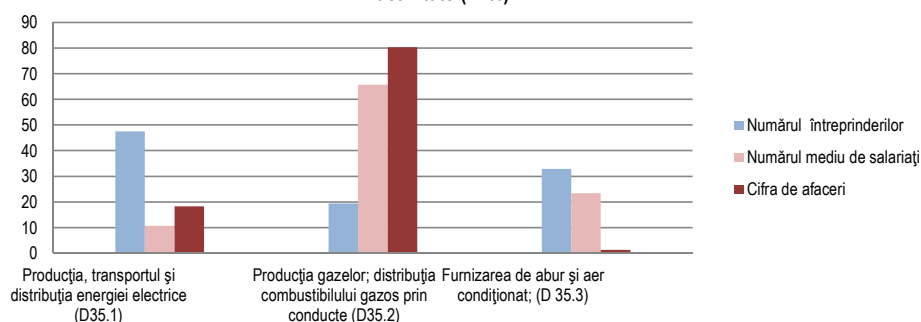


**Indicatorii principali realizați de întreprinderile mici și mijlocii în sectorul producția și furnizarea de energie electrică și termică, gaze, apa caldă și aer condiționat, pe tipuri de activitate**

*Основные показатели малых и средних предприятий сектора производство и обеспечение электро и теплоэнергией, газом, горячей водой и кондиционирование воздуха, по видам деятельности*

	Numărul întreprinderilor Количество предприятий		Numărul mediu de salariați Среднесписочная численность работников		Cifra de afaceri Оборот	
	unități единицы	%	persoane человек	%	mil. lei млн. лей	%
<b>Total / Всего</b>	<b>82</b>	<b>100.0</b>	<b>2140</b>	<b>100.0</b>	<b>7590.6</b>	<b>100.0</b>
din care: / в том числе:						
Producția, transportul și distribuția energiei electrice (D 35.1) Производство, транспортировка и распределение электроэнергии	39	47.6	229	10.7	1392.7	18.3
din care: / в том числе:						
Producția de energie electrică (D 3511) Производство электроэнергии	10	12.2	35	1.6	7.6	0.1
Distribuția și comercializarea energiei electrice (D 3513; 3514) Распределение и торговля электроэнергией	29	35.4	194	9.1	1385.2	18.2
Producția gazelor; distribuția combustibilului gazos prin conducte(D35.2) Производство газа; распределение газообразного топлива по газораспределительным сетям	16	19.5	1408	65.8	6100.7	80.4
din care: / в том числе:						
Distribuția combustibililor gazoși prin conducte (D3522) Распределение газообразного топлива по трубопроводам	13	15.9	1161	54.3	6019.8	79.3
Furnizarea de abur și aer condiționat;(D 35.3) Обеспечение паром; кондиционирование воздуха	27	32.9	503	23.5	97.2	1.3

**Indicatorii principali realizați de întreprinderile mici și mijlocii în sectorul producția și furnizarea de energie electrică și termică, gaze, apa caldă și aer condiționat, pe tipuri de activitate (în %)**



**Distribuția apei; salubritate, gestionarea deșeurilor, activități de decontaminare**  
*Водоснабжение; очистка и обработка отходов и восстановительные работы*

**Principalii indicatori economici pe întreprinderile mici și mijlocii în anul 2013**

*Основные показатели малых и средних предприятий за 2013 год*

	Unitatea de măsură <i>Единица измерения</i>	Total <i>Всего</i>	din care: / из них:	
			întreprinderile pînă la 49 salariați <i>предприятия с численностью до 49 работников</i>	întreprinderile cu 50 - 249 salariați <i>предприятия с численностью 50 - 249 работников</i>
Numărul întreprinderilor <i>Количество предприятий</i>	unități <i>единицы</i>	<b>307</b>	272	35
Numărul mediu de salariați <i>Среднесписочная численность работников</i>	persoane <i>человек</i>	<b>5427</b>	2158	3269
Cifra de afaceri <i>Оборот (доходы от продаж)</i>	mil.lei <i>млн. лей</i>	<b>1660.5</b>	172.0	1488.5
· în medie pe o întreprindere <i>оборот на одно предприятие</i>	mii lei <i>тыс. лей</i>	<b>5408.8</b>	632.4	42528.6
· în medie pe un salariat <i>оборот на одного работника</i>	mii lei <i>тыс. лей</i>	<b>306.0</b>	79.7	455.3
Valoarea producției (lucrări și servicii) <i>Стоимость продукции (работы и услуги)</i>	mil. lei <i>млн. лей</i>	<b>1666.9</b>	169.3	1497.6
Valoarea adăugată brută la costul factorilor <i>Валовая добавленная стоимость по факторной стоимости</i>	mil. lei <i>млн. лей</i>	<b>317.4</b>	65.1	252.3
· la 1000 lei cifră de afaceri <i>на 1000 лей оборота</i>	lei <i>лей</i>	<b>191</b>	378	169
· în medie pe un salariat <i>на одного работника</i>	mii lei <i>тыс. лей</i>	<b>58.5</b>	30.2	77.2
Învestiții brute în active materiale <i>Валовые инвестиции в материальные активы</i>	mil. lei <i>млн. лей</i>	<b>800.2</b>	84.7	715.5
· în % față de cifra de afaceri <i>в % к обороту</i>	%	<b>48.2</b>	49.2	48.1
· în medie pe un salariat <i>на одного работника</i>	mii lei <i>тыс. лей</i>	<b>147.4</b>	39.2	218.9
· la 1000 lei valoare adăugată <i>на 1000 лей добавленной стоимости</i>	lei <i>лей</i>	<b>2521</b>	1301	2836

**Gradul de concentrare al întreprinderilor mici și mijlocii în distribuția apei; salubritate și gestionarea deșeurilor**

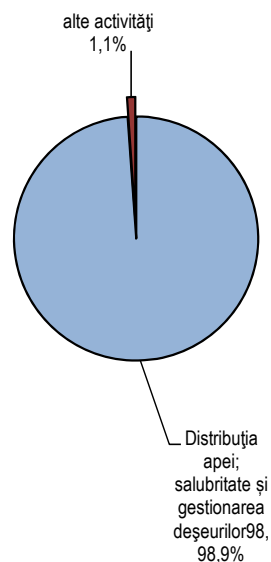
*Уровень концентрации малых и средних предприятий в водоснабжение; очистка и обработка отходов*

Numărul întreprinderilor, unități <i>Количество предприятий, единицы</i>	Numărul mediu de salariați, persoane <i>Среднесписочная численность работников, человек</i>	Cifra de afaceri, mil. lei <i>Оборот, млн. лей</i>	În % din totalul numărului mediu de salariați <i>В % из всей среднесписочной численности работников</i>		În % din totalul cifrei de afaceri <i>В % из всего оборота</i>	
			primele 5 <i>первые 5</i>	primele 20 <i>первые 20</i>	primele 5 <i>первые 5</i>	primele 20 <i>первые 20</i>
307	5427	1660.5	10.52	39.48	77.50	87.73

**Cifra de afaceri realizată de întreprinderile mici și mijlocii în distribuția apei; salubritate, gestionarea deșeurilor, activități de decontaminare, după proveniență**

*Оборот малых и средних предприятий в водоснабжение; очистка и обработка отходов и восстановительные работы, по происхождению*

	În % față de total <i>В % к всего</i>
<b>Total / Всего</b>	100.00
din care: / в том числе:	
Agricultură, silvicultură și pescuitul <i>Сельское, лесное и рыбное хозяйство</i>	0.02
Industria prelucrătoare <i>Обрабатывающая промышленность</i>	0.11
Producția și furnizarea de energie electrică și termică, gaze, apă caldă și aer condiționat <i>Производство и обеспечение электро- и тепловой энергией, газом, горячей водой и кондиционирование воздуха</i>	0.08
Distribuția apei; salubritate, gestionarea deșeurilor, activități de decontaminare <i>Водоснабжение; очистка и обработка отходов и восстановительные работы</i>	<b>98.90</b>
Construcții / <i>Строительство</i>	0.27
Comerțul cu ridicata și cu amănuntul <i>Оптовая и розничная торговля</i>	0.24
Transport și depozitare / <i>Транспорт и хранение</i>	0.13
Tranzacții imobiliare <i>Операции с недвижимым имуществом</i>	0.21
Alte activități <i>Другая деятельность</i>	0.04

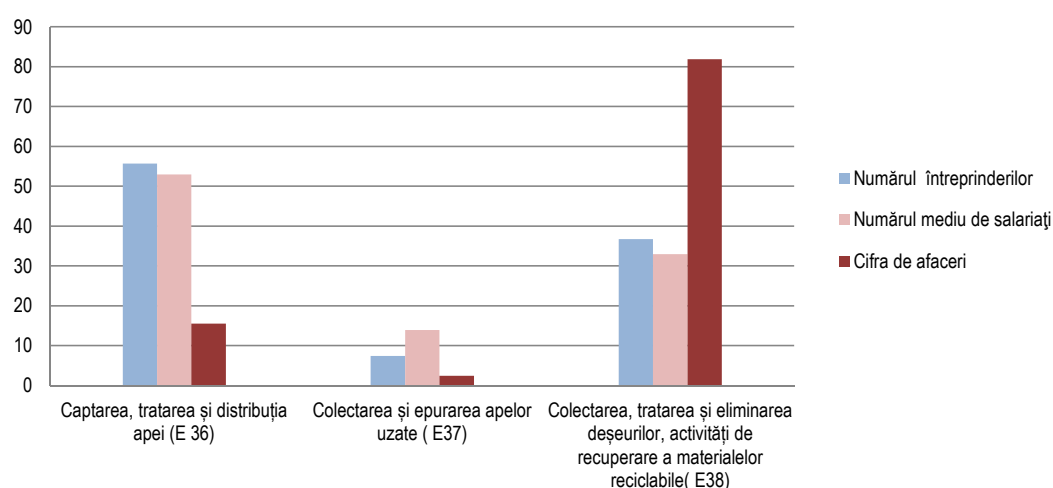


### Indicatorii principali realizați de întreprinderile mici și mijlocii în sectorul distribuția apei; salubritate și gestionarea deșeurilor, pe tipuri de activitate

Основные показатели малых и средних предприятий сектора водоснабжение; очистка и обработка отходов, по видам деятельности

	Numărul întreprinderilor Количество предприятий		Numărul mediu de salariați Среднесписочная численность работников		Cifra de afaceri Оборот	
	unități единицы	%	persoane человек	%	mil. lei млн. лей	%
<b>Total / Всего</b>	<b>307</b>	<b>100.0</b>	<b>5427</b>	<b>100.0</b>	<b>1660.5</b>	<b>100.0</b>
din care: / в том числе:						
Captarea, tratarea și distribuția apei (E 36) Сбор, обработка и распределение воды	171	55.7	2879	53.0	258.5	15.6
Colectarea și epurarea apelor uzate (E37) Сбор и обработка сточных вод	23	7.5	758	14.0	42.3	2.5
Colectarea, tratarea și eliminarea deșeurilor, activități de recuperare a materialelor reciclabile (E38) Сбор, обработка и удаление отходов, вторичное использование материалов	113	36.8	1791	33.0	1359.7	81.9
din care: / в том числе:						
Colectarea, tratarea și eliminarea deșeurilor (E 381,382) Сбор, обработка и удаление отходов	53	17.3	1351	24.9	97.7	5.9
Recuperarea materialelor reciclabile (E383) Вторичная переработка материалов	61	19.9	439	8.1	1263.0	76.1

### Indicatorii principali realizați de întreprinderile mici și mijlocii în sectorul distribuția apei; salubritate și gestionarea deșeurilor, pe tipuri de activitate (in %)





## Construcții / Строительство

### Principalii indicatori economici pe întreprinderile mici și mijlocii în anul 2013

Основные показатели малых и средних предприятий за 2013 год

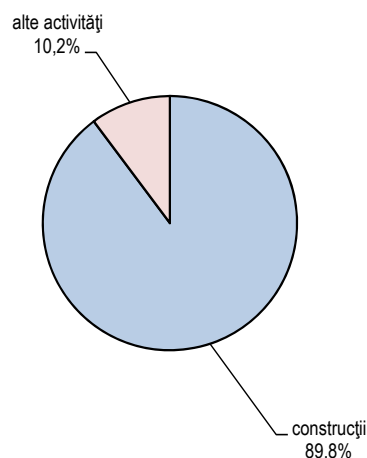
Indicatori / Показатели	Unitatea de măsură Единица измерения	Total / Всего	după numărul salariaților : по количеству работников:	
			0-49 salariați работников	50-249 salariați работников
Numărul întreprinderilor <i>Количество предприятий</i>	unități <i>единицы</i>	<b>2711</b>	2607	104
Numărul mediu de salariați <i>Среднесписочная численность работников</i>	persoane <i>человек</i>	<b>28003</b>	16996	11007
Cifra de afaceri <i>Оборот</i>	mil.lei <i>млн. лей</i>	<b>10101.9</b>	5696.4	4405.5
· în medie pe o întreprindere <i>оборот на одно предприятие</i>	mii lei <i>тыс. лей</i>	<b>3726.3</b>	2185.0	42360.6
· în medie pe un salariat <i>оборот на одного работника</i>	mii lei <i>тыс. лей</i>	<b>360.7</b>	335.2	400.2
Valoarea producției (lucrări și servicii) <i>Стоимость продукции (работы и услуги)</i>	mil. lei <i>млн. лей</i>	<b>11473.3</b>	6555.8	4917.5
Valoarea adăugată brută la costul factorilor <i>Валовая добавленная стоимость по факторной стоимости</i>	mil. lei <i>млн. лей</i>	<b>3040.9</b>	2127.4	913.5
· la 1000 lei cifră de afaceri / на 1000 лей оборота	lei <i>лей</i>	<b>301</b>	373	207
· în medie pe un salariat <i>на одного работника</i>	mii lei <i>тыс. лей</i>	<b>108.6</b>	125.2	83.0
Investiții brute în active materiale <i>Валовые инвестиции в материальные активы</i>	mil. lei <i>млн. лей</i>	<b>2415.7</b>	983.6	1432.1
· în % față de cifra de afaceri <i>в % к обороту</i>	%	<b>23.9</b>	17.3	32.5
· în medie pe un salariat <i>на одного работника</i>	mii lei <i>тыс. лей</i>	<b>86.3</b>	57.9	130.1
· la 1000 lei valoare adăugată <i>на 1000 лей добавленной стоимости</i>	lei <i>лей</i>	<b>794</b>	462	1568

**Gradul de concentrare al întreprinderilor mici și mijlocii în construcții**  
*Уровень концентрации малых и средних предприятий в строительстве*

Numărul întreprinderilor, unități <i>Количество предприятий, единицы</i>	Numărul mediu de salariați, persoane <i>Среднесписочная численность работников, человек</i>	Cifra de afaceri, mil. lei <i>Оборот, млн. лей</i>	În % din totalul numărului mediu de salariați <i>В % из всей среднесписочной численности работников</i>		În % din totalul cifrei de afaceri <i>В % из всего оборота</i>	
			primele 5 <i>первые 5</i>	primele 20 <i>первые 20</i>	primele 5 <i>первые 5</i>	primele 20 <i>первые 20</i>
2711	28003	10101.9	2.57	6.98	10.83	24.71

**Cifra de afaceri realizată de întreprinderile mici și mijlocii în construcții după proveniență**  
*Оборот малых и средних предприятий в строительстве по происхождению*

	În % față de total <i>% к всего</i>
<b>Total / Всего</b>	100.00
din care: / в том числе:	
Agricultură, silvicultură și pescuitul <i>Сельское, лесное и рыбное хозяйство</i>	0.07
Industria extractivă <i>Горнодобывающая промышленность</i>	0.05
Industria prelucrătoare <i>Обрабатывающая промышленность</i>	1.77
Construcții / <i>Строительство</i>	89.75
Comerțul cu ridicata și cu amănuntul <i>Оптовая и розничная торговля</i>	6.40
Transport și depozitare <i>Транспорт и хранение</i>	0.65
Hoteluri și restaurante <i>Гостиницы и рестораны</i>	0.03
Tranzacții imobiliare <i>Операции с недвижимым имуществом</i>	0.91
Activități profesionale, științifice și tehnice <i>Профессиональная, научная и техническая деятельность</i>	0.21
Activități de servicii administrative și activități de suport <i>Административная деятельность и дополнительные услуги в данной области</i>	0.11
Alte activități <i>Другая деятельность</i>	0.05



**Indicatorii principali realizați de întreprinderile mici și mijlocii în construcții,  
pe tipuri de activitate**

*Основные показатели малых и средних предприятий в строительстве, по видам деятельности*

	Numărul întreprinderilor <i>Количество предприятий</i>		Numărul mediu de salariați <i>Среднесписочная численность работников</i>		Cifra de afaceri <i>Оборот</i>		Valoarea producției (lucrări și servicii) <i>Стоимость продукции (работы и услуги)</i>		Valoarea adăugată brută la costul factorilor <i>Валовая добавленная стоимость по факторной стоимости</i>	
	unități <i>единицы</i>	%	persoane <i>человек</i>	%	mil. lei <i>млн. лей</i>	%	mil. lei <i>млн. лей</i>	%	mil. lei <i>млн. лей</i>	%
<b>Total / Всего</b>	<b>2711</b>	<b>100.0</b>	<b>28003</b>	<b>100.0</b>	<b>10101.9</b>	<b>100.0</b>	<b>11473.3</b>	<b>100.0</b>	<b>3040.9</b>	<b>100.0</b>
din care: / в том числе:										
Construcții de clădiri (F41) <i>Строительство зданий</i>	734	27.1	7394	26.4	3119.6	30.9	3758.5	32.8	981.8	32.3
Lucrări de construcții civile (F42) <i>Строительство объектов общего назначения</i>	695	25.6	10679	38.1	3883.7	38.4	4744.3	41.4	1296.0	42.6
Lucrări speciale de construcții (F43) <i>Специализированные строительные работы</i>	1282	47.3	9930	35.5	3098.6	30.7	2970.5	25.9	763.1	25.1

**Indicatorii principali realizați de întreprinderile mici și mijlocii în construcții, pe forme de proprietate**

*Основные показатели малых и средних предприятий в строительстве, по формам собственности*

	Numărul întreprinderilor <i>Количество предприятий</i>		Numărul mediu de salariați <i>Среднесписочная численность работников</i>		Cifra de afaceri <i>Оборот</i>		Valoarea producției (lucrări și servicii) <i>Стоимость продукции (работы и услуги)</i>		Valoarea adăugată brută la costul factorilor <i>Валовая добавленная стоимость по факторной стоимости</i>	
	unități <i>единицы</i>	%	persoane <i>человек</i>	%	mil. lei <i>млн. лей</i>	%	mil. lei <i>млн. лей</i>	%	mil. lei <i>млн. лей</i>	%
<b>Total / Всего</b>	<b>2711</b>	<b>100.0</b>	<b>28003</b>	<b>100.0</b>	<b>10101.9</b>	<b>100.0</b>	<b>11473.3</b>	<b>100.0</b>	<b>3040.9</b>	<b>100.0</b>
din care: / в том числе :										
Proprietatea publică <i>Публичная собственность</i>	12	0.4	850	3.0	199.9	2.0	224.1	2.0	80.9	2.7
Proprietatea privată <i>Частная собственность</i>	2437	89.9	22842	81.6	8010.2	79.3	8674.6	75.6	1879.2	61.8
Proprietatea mixtă (publică+privată) <i>Смешанная собственность (публичная+ частная)</i>	16	0.6	2103	7.5	509.6	5.0	485.5	4.2	113.0	3.7
Proprietatea străină <i>Иностранная собственность</i>	144	5.3	1737	6.2	1157.5	11.5	1785.2	15.6	817.7	26.9
Proprietatea întreprinderilor mixte <i>Собственность совместных предприятий (PM + иностранная)</i>	102	3.8	471	1.7	224.7	2.2	303.9	2.6	150.1	4.9

**Indicatorii principali realizați de întreprinderile  
cu numărul mediu de salariați pînă la 49 persoane în construcții, pe tipuri de activitate**

*Основные показатели предприятий со среднесписочной численностью работников до 49 человек  
в строительстве, по видам деятельности*

	Numărul întreprinderilor <i>Количество предприятий</i>		Numărul mediu de salariați <i>Среднесписочная численность работников</i>		Cifra de afaceri <i>Оборот</i>		Valoarea producției (lucrări și servicii) <i>Стоимость продукции (работы и услуги)</i>		Valoarea adăugată brută la costul factorilor <i>Валовая добавленная стоимость по факторной стоимости</i>	
	unități <i>единицы</i>	%	persoane <i>человек</i>	%	mil. lei <i>млн. лей</i>	%	mil. lei <i>млн. лей</i>	%	mil. lei <i>млн. лей</i>	%
<b>Total / Всего</b>	<b>2607</b>	<b>100.0</b>	<b>16996</b>	<b>100.0</b>	<b>5696.4</b>	<b>100.0</b>	<b>6555.8</b>	<b>100.0</b>	<b>2127.4</b>	<b>100.0</b>
din care: / в том числе:										
Construcții de clădiri (F41) <i>Строительство зданий</i>	703	27.0	4277	25.2	1606.6	28.2	2002.5	30.5	705.4	33.2
Lucrări de construcții civile (F42) <i>Строительство объектов общего назначения</i>	647	24.8	5046	29.7	1760.5	30.9	2389.0	36.4	894.4	42.0
Lucrări speciale de construcții (F43) <i>Специализированные работы</i>	1257	48.2	7673	45.1	2329.3	40.9	2164.4	33.0	527.6	24.8

**Indicatorii principali realizați de întreprinderile cu numărul mediu de salariați pînă la 49 persoane  
în construcții, pe forme de proprietate**

*Основные показатели предприятий со среднесписочной численностью работников до 49 человек  
в строительстве, по формам собственности*

	Numărul întreprinderilor <i>Количество предприятий</i>		Numărul mediu de salariați <i>Среднесписочная численность работников</i>		Cifra de afaceri <i>Оборот</i>		Valoarea producției (lucrări și servicii) <i>Стоимость продукции (работы и услуги)</i>		Valoarea adăugată brută la costul factorilor <i>Валовая добавленная стоимость по факторной стоимости</i>	
	unități <i>единицы</i>	%	persoane <i>человек</i>	%	mil. lei <i>млн. лей</i>	%	mil. lei <i>млн. лей</i>	%	mil. lei <i>млн. лей</i>	%
<b>Total / Всего</b>	<b>2607</b>	<b>100.0</b>	<b>16996</b>	<b>100.0</b>	<b>5696.4</b>	<b>100.0</b>	<b>6555.8</b>	<b>100.0</b>	<b>2127.4</b>	<b>100.0</b>
din care: / в том числе :										
Proprietatea publică <i>Публичная собственность</i>	7	0.3	123	0.7	73.2	1.3	98.2	1.5	32.7	1.5
Proprietatea privată <i>Частная собственность</i>	2356	90.4	15159	89.2	4728.1	83.0	5284.3	80.6	1631.3	76.7
Proprietatea mixtă (publică+privată) <i>Смешанная собственность (публичная+ частная)</i>	4	0.2	133	0.8	29.9	0.5	30.2	0.5	11.1	0.5
Proprietatea străină <i>Иностранная собственность</i>	140	5.4	1284	7.6	715.6	12.6	954.1	14.6	368.5	17.3
Proprietatea întreprinderilor mixte <i>Собственность совместных предприятий (PM + иностранная)</i>	100	3.8	297	1.7	149.6	2.6	189.0	2.9	83.8	3.9

## Comerț cu ridicata și cu amănuntul / Оптовая и розничная торговля

## Principalii indicatori economici pe întreprinderile mici și mijlocii în anul 2013

Основные показатели малых и средних предприятий за 2013 год

Indicatori / Показатели	Unitatea de măsură Единица измерения	Total / Всего	după numărul salariaților : по количеству работников:	
			0-49 salariați работников	50-249 salariați работников
Numărul întreprinderilor Количество предприятий	unități единицы	19788	19548	240
Numărul mediu de salariați Среднесписочная численность работников	persoane человек	95809	73481	22328
Cifra de afaceri Оборот	mil.lei млн. лей	87453.3	57402.8	30050.5
· în medie pe o întreprindere оборот на одно предприятие	mii lei тыс. лей	4419.5	2936.5	125210.4
· în medie pe un salariat оборот на одного работника	mii lei тыс. лей	912.8	781.2	1345.9
Valoarea producției (lucrări și servicii) Стоимость продукции (работы и услуги)	mil. lei млн. лей	17013.7	11416.9	5596.8
Valoarea adăugată brută la costul factorilor Валовая добавленная стоимость по факторной стоимости	mil. lei млн. лей	8097.3	5368.5	2728.8
· la 1000 lei cifră de afaceri / на 1000 лей оборота	lei лей	92.6	93.5	90.8
· în medie pe un salariat на одного работника	mii lei тыс. лей	84.5	73.1	122.2
Investiții brute în active materiale Валовые инвестиции в материальные активы	mil. lei млн. лей	3000.5	1853.9	1146.6
· în % față de cifra de afaceri в % к обороту	%	3.4	3.2	3.8
· în medie pe un salariat на одного работника	mii lei тыс. лей	31.3	25.2	51.4
· la 1000 lei valoare adăugată на 1000 лей добавленной стоимости	lei лей	370.6	345.3	420.2

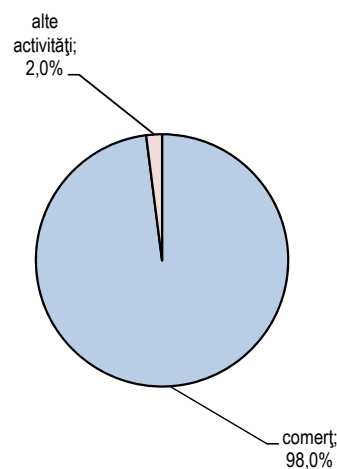
**Gradul de concentrare al întreprinderilor mici și mijlocii în comerț**  
*Уровень концентрации малых и средних предприятий в торговле*

Numărul întreprinderilor, unități <i>Количество предприятий, единицы</i>	Numărul mediu de salariați, persoane <i>Среднесписочная численность работников, человек</i>	Cifra de afaceri, mil. lei <i>Оборот, млн. лей</i>	În % din totalul numărului mediu de salariați <i>В % из всей среднесписочной численности работников</i>		În % din totalul cifrei de afaceri <i>В % из всего оборота</i>	
			primele 5 <i>первые 5</i>	primele 20 <i>первые 20</i>	primele 5 <i>первые 5</i>	primele 20 <i>первые 20</i>
19788	95809	87453.3	0.79	2.01	7.47	15.30

Tabelul 128

**Cifra de afaceri realizată de întreprinderile mici și mijlocii în comerț, după proveniență**  
*Оборот малых и средних предприятий в торговле, по происхождению*

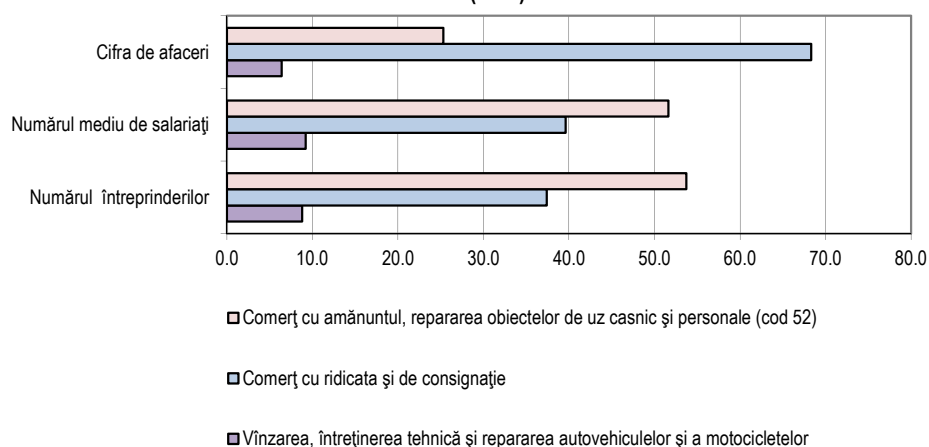
	În % față de total <i>В % к всего</i>
<b>Total / Всего</b>	100.00
din care: / в том числе:	
Agricultură, silvicultură și pescuitul <i>Сельское, лесное и рыбное хозяйство</i>	0.14
Industria prelucrătoare <i>Обрабатывающая промышленность</i>	0.60
Distribuția apei; salubritate și gestionarea deșeurilor <i>Водоснабжение; очистка и обработка отходов</i>	0.01
Construcții / Строительство	0.05
Comerțul cu ridicata și cu amănuntul <i>Оптовая и розничная торговля</i>	<b>98.01</b>
Transport și depozitare <i>Транспорт и хранение</i>	0.44
Hoteluri și restaurante <i>Гостиницы и рестораны</i>	0.10
Informații și comunicații <i>Информационные услуги и связь</i>	0.04
Tranzacții imobiliare <i>Операции с недвижимым имуществом</i>	0.35
Activități profesionale, științifice și tehnice <i>Профессиональная, научная и техническая деятельность</i>	0.12
Activități de servicii administrative și de suport <i>Административная деятельность и дополнительные услуги в данной области</i>	0.03
Alte activități de servicii <i>Предоставление прочих видов услуг</i>	0.07



**Indicatorii principali realizați de întreprinderile mici și mijlocii în comerț pe tipuri de activitate**  
*Основные показатели малых и средних предприятий в торговле по видам деятельности*

	Numărul întreprinderilor <i>Количество предприятий</i>		Numărul mediu de salariați <i>Среднесписочная численность работников</i>		Cifra de afaceri <i>Оборот</i>		Valoarea producției (lucrări și servicii) <i>Стоимость продукции (работы и услуги)</i>		Valoarea adăugată brută la costul factorilor <i>Валовая добавленная стоимость по факторной стоимости</i>	
	unități <i>единицы</i>	%	persoane <i>человек</i>	%	mil. lei <i>млн. лей</i>	%	mil. lei <i>млн. лей</i>	%	mil. lei <i>млн. лей</i>	%
<b>Total / Всего</b>	<b>19788</b>	<b>100.0</b>	<b>95809</b>	<b>100.0</b>	<b>87453.3</b>	<b>100.0</b>	<b>17013.7</b>	<b>100.0</b>	<b>8097.3</b>	<b>100.0</b>
din care: / в том числе :										
Comerț cu ridicata și cu amănuntul, întreținerea tehnică și repararea autovehiculelor și a motocicletelor (G45) <i>Оптовая и розничная торговля, техническое обслуживание и ремонт автотранспортных средств и мотоциклов</i>	1750	8.8	8776	9.2	5589.7	6.4	1824.5	10.7	1083.9	13.4
Comerț cu ridicata, cu excepția comerțului cu autovehicule și motociclete (G46) <i>Оптовая торговля, за исключением автомобилей и мотоциклов</i>	7407	37.4	37936	39.6	59715.6	68.3	10193.9	59.9	4499.4	55.6
Comerț cu amănuntul, cu excepția autovehiculelor și motocicletelor (G47) <i>Розничная торговля, за исключением автомобилей и мотоциклов</i>	10631	53.7	49397	51.6	22148.0	25.3	4995.3	29.4	2514.0	31.0

**Indicatorii principali realizați de întreprinderile mici și mijlocii în comerț, pe tipuri de activitate (în %)**

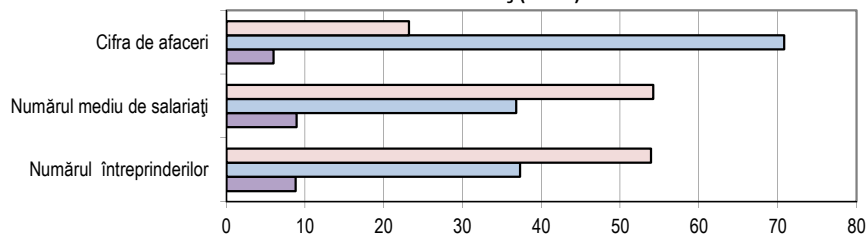


**Indicatorii principali realizați de întreprinderile cu numărul mediu de salariați pînă la 49 persoane în comerț pe tipuri de activități**

*Основные показатели предприятий со среднесписочной численностью работников до 49 человек в торговле по видам деятельности*

	Numărul întreprinderilor <i>Количество предприятий</i>		Numărul mediu de salariați <i>Среднесписочная численность работников</i>		Cifra de afaceri <i>Оборот</i>		Valoarea producției (lucrări și servicii) <i>Стоимость продукции (работы и услуги)</i>		Valoarea adăugată brută la costul factorilor <i>Валовая добавленная стоимость по факторной стоимости</i>	
	unități <i>единицы</i>	%	persoane человек	%	mil. lei <i>млн. лей</i>	%	mil. lei <i>млн. лей</i>	%	mil. lei <i>млн. лей</i>	%
<b>Total / Всего</b> din care:/ в том числе :	<b>19548</b>	<b>100.0</b>	<b>73481</b>	<b>100.0</b>	<b>57402.8</b>	<b>100.0</b>	<b>11416.9</b>	<b>100.0</b>	<b>5368.5</b>	<b>100.0</b>
Comerț cu ridicata și cu amănuntul, întreținerea tehnică și repararea autovehiculelor și a motocicletelor (G45) <i>Оптовая и розничная торговля, техническое обслуживание и ремонт автотранспортных средств и мотоциклов</i>	1729	8.8	6576	8.9	3420.8	6.0	1206.8	10.6	764.7	14.2
Comerț cu ridicata, cu excepția comerțului cu autovehicule și motociclete (G46) <i>Оптовая торговля, за исключением автомобилей и мотоциклов</i>	7289	37.3	27070	36.8	40648.6	70.8	6989.8	61.2	2993.9	55.8
Comerț cu amănuntul, cu excepția autovehiculelor și motocicletelor (G47) <i>Розничная торговля, за исключением автомобилей и мотоциклов</i>	10530	53.9	39835	54.2	13333.4	23.2	3220.3	28.2	1609.9	30.0

**Indicatorii principali realizați de întreprinderile cu numărul mediu de salariați pînă la 49 persoane în comerț ( în % )**



- █ Comerț cu amănuntul, repararea obiectelor de uz casnic și personale (cod 52)
- █ Comerț cu ridicata și de consignație
- █ Vînzarea, întreținerea tehnică și repararea autovehiculelor și a motocicletelor



Tabelul 131

**Indicatorii principali realizați de întreprinderile mici și mijlocii în comerțul cu amănuntul,  
pe grupe de mărfuri**

*Основные показатели малых и средних предприятий розничной торговли, по группам товаров*

	Numărul întreprinderilor <i>Количество предприятий</i>		Numărul mediu de salariați <i>Среднесписочная численность работников</i>		Cifra de afaceri <i>Оборот</i>	
	unități <i>единицы</i>	%	persoane <i>человек</i>	%	mil. lei <i>млн. лей</i>	%
<b>Total / Всего</b> <i>din care: / в том числе:</i>	<b>11152</b>	<b>100.0</b>	<b>52511</b>	<b>100.0</b>	<b>25869.2</b>	<b>100.0</b>
Mărfuri alimentare / <i>Продовольственные товары</i>	3842	34.5	15961	30.4	4863.8	18.8
Mărfuri nealimentare / <i>Непродовольственные товары</i>	7310	65.5	36550	69.6	21005.4	81.2

Tabelul 132

**Indicatorii principali realizați de întreprinderile în comerțul cu amănuntul, cu numărul mediu de salariați  
până la 49 persoane, pe grupe de mărfuri**

*Основные показатели предприятий розничной торговли со среднесписочной численностью работников до 49 человек, по группам товаров*

	Numărul întreprinderilor <i>Количество предприятий</i>		Numărul mediu de salariați <i>Среднесписочная численность работников</i>		Cifra de afaceri <i>Оборот</i>	
	unități <i>единицы</i>	%	persoane <i>человек</i>	%	mil. lei <i>млн. лей</i>	%
<b>Total / Всего</b> <i>din care: / в том числе:</i>	<b>11041</b>	<b>100.0</b>	<b>41967</b>	<b>100.0</b>	<b>15678.3</b>	<b>100.0</b>
Mărfuri alimentare / <i>Продовольственные товары</i>	3810	34.5	12829	30.6	3288.7	21.0
Mărfuri nealimentare / <i>Непродовольственные товары</i>	7231	65.5	29138	69.4	12389.6	79.0

Tabelul 133

**Indicatorii principali realizați de întreprinderile mici și mijlocii în comerțul cu ridicata,  
pe grupe de mărfuri**

*Основные показатели малых и средних предприятий оптовой торговли, по группам товаров*

	Numărul întreprinderilor <i>Количество предприятий</i>		Numărul mediu de salariați <i>Среднесписочная численность работников</i>		Cifra de afaceri <i>Оборот</i>	
	unități <i>единицы</i>	%	persoane <i>человек</i>	%	mil. lei <i>млн. лей</i>	%
<b>Total / Всего</b> din care: / в том числе:	<b>7282</b>	<b>100.0</b>	<b>37541</b>	<b>100.0</b>	<b>60443.1</b>	<b>100.0</b>
Mărfuri alimentare / <i>Продовольственные товары</i>	1456	20.0	9788	26.1	14234.9	23.6
Mărfuri nealimentare / <i>Непродовольственные товары</i>	5826	80.0	27753	73.9	46208.2	76.4

Tabelul 134

**Indicatorii principali realizați de întreprinderile în comerțul cu ridicata, cu numărul mediu de salariați până  
la 49 persoane, pe grupe de mărfuri**

*Основные показатели предприятий оптовой торговли со среднесписочной численностью работников до 49 человек, по группам товаров*

	Numărul întreprinderilor <i>Количество предприятий</i>		Numărul mediu de salariați <i>Среднесписочная численность работников</i>		Cifra de afaceri <i>Оборот</i>	
	unități <i>единицы</i>	%	persoane <i>человек</i>	%	mil. lei <i>млн. лей</i>	%
<b>Total / Всего</b> din care: / в том числе:	<b>7160</b>	<b>100.0</b>	<b>26463</b>	<b>100.0</b>	<b>40979.0</b>	<b>100.0</b>
Mărfuri alimentare / <i>Продовольственные товары</i>	1410	19.7	5634	21.3	9698.6	23.7
Mărfuri nealimentare / <i>Непродовольственные товары</i>	5750	80.3	20829	78.7	31280.4	76.3

**Indicatorii principali realizați de întreprinderile mici și mijlocii în comerț, pe forme de proprietate**  
*Основные показатели малых и средних предприятий в торговле, по формам собственности*

	Numărul întreprinderilor <i>Количество предприятий</i>		Numărul mediu de salariați <i>Среднесписочная численность работников</i>		Cifra de afaceri <i>Оборот</i>		Valoarea producției (lucrări și servicii) <i>Стоимость продукции (работы и услуги)</i>		Valoarea adăugată brută la costul factorilor <i>Валовая добавленная стоимость по факторной стоимости</i>	
	unități <i>единицы</i>	%	persoane <i>человек</i>	%	mil. lei <i>млн. лей</i>	%	mil. lei <i>млн. лей</i>	%	mil. lei <i>млн. лей</i>	%
<b>Total / Всего</b>	<b>19788</b>	<b>100.0</b>	<b>95809</b>	<b>100.0</b>	<b>87453.3</b>	<b>100.0</b>	<b>17013.7</b>	<b>100.0</b>	<b>8097.3</b>	<b>100.0</b>
din care: / в том числе :										
Proprietatea publică <i>Публичная собственность</i>	17	0.1	295	0.3	305.5	0.3	57.8	0.3	44.4	0.5
Proprietatea privată <i>Частная собственность</i>	18243	92.2	86051	89.8	69646.8	79.6	13592.3	79.9	6758.0	83.5
Proprietatea mixtă (publică+privată) <i>Смешанная собственность (пуб.+ частная)</i>	13	0.1	351	0.4	224.8	0.3	46.2	0.3	34.2	0.4
Proprietatea străină <i>Иностранная собственность</i>	778	3.9	4253	4.4	10679.5	12.2	2030.2	11.9	798.9	9.9
Proprietatea întreprinderilor mixte <i>Собственность совместных предприятий (PM + иностранная)</i>	737	3.7	4859	5.1	6596.7	7.5	1287.2	7.6	461.8	5.7

**Indicatorii principali realizați de întreprinderile cu numărul mediu de salariați pînă la 49 persoane  
în comerț, pe forme de proprietate**

*Основные показатели предприятий со среднесписочной численностью работников до 49 человек  
в торговле, по формам собственности*

	Numărul întreprinderilor Количество предприятий		Numărul mediu de salariați Среднесписочная численность работников		Cifra de afaceri Оборот		Valoarea producției (lucrări și servicii) Стоимость продукции (работы и услуги)		Valoarea adăugată brută la costul factorilor Валовая добавленная стоимость по факторной стоимости	
	unități единицы	%	persoane человек	%	mil. lei млн. лей	%	mil. lei млн. лей	%	mil. lei млн. лей	%
<b>Total / Всего</b> din care:/ в том числе :	<b>19548</b>	<b>100.0</b>	<b>73481</b>	<b>100.0</b>	<b>57402.8</b>	<b>100.0</b>	<b>11416.9</b>	<b>100.0</b>	<b>5368.5</b>	<b>100.0</b>
Proprietatea publică Публичная собственность	16	0.1	208	0.3	304.5	0.5	47.9	0.4	37.0	0.7
Proprietatea privată Частная собственность	18042	92.3	67588	92.0	48110.3	83.8	9501.4	83.2	4648.4	86.6
Proprietatea mixtă (publică+privată) Смешанная собственность (публичная + частная)	11	0.1	174	0.2	39.2	0.1	9.1	0.1	5.9	0.1
Proprietatea străină Иностранная собственность	764	3.9	2832	3.9	5203.5	9.1	1170.4	10.3	479.8	8.9
Proprietatea întreprinderilor mixte Собственность совместных предприятий (PM + иностранная)	715	3.7	2679	3.6	3745.3	6.5	688.1	6.0	197.4	3.7

## Transport și depozitare / Транспорт и хранение

### Principalii indicatori economici pe întreprinderile mici și mijlocii în anul 2013

*Основные показатели малых и средних предприятий за 2013 год*

	Unitatea de măsură <i>Единица измерения</i>	Total <i>Всего</i>	din care: / из них:	
			întreprinderile pînă la 49 salariați <i>предприятия с численностью до 49 работников</i>	întreprinderile cu 50 - 249 salariați <i>предприятия с численностью 50 - 249 работников</i>
Numărul întreprinderilor <i>Количество предприятий</i>	unități <i>единицы</i>	<b>2658</b>	2584	74
Numărul mediu de salariați <i>Среднесписочная численность работников</i>	persoane <i>человек</i>	<b>22047</b>	15848	6199
Cifra de afaceri <i>Оборот</i>	mil.lei <i>млн. лей</i>	<b>9058.5</b>	7500.7	1557.8
· în medie pe o întreprindere <i>оборот на одно предприятие</i>	mii lei <i>тыс. лей</i>	<b>3408.0</b>	2902.7	21051.4
· în medie pe un salariat <i>оборот на одного работника</i>	mii lei <i>тыс. лей</i>	<b>410.9</b>	473.3	251.3
Valoarea producției (lucrări și servicii) <i>Стоимость продукции (работы и услуги)</i>	mil. lei <i>млн. лей</i>	<b>8499.2</b>	6961.4	1537.8
Valoarea adăugată brută la costul factorilor <i>Валовая добавленная стоимость по факторной стоимости</i>	mil. lei <i>млн. лей</i>	<b>1649.0</b>	1142.1	506.9
· la 1000 lei cifră de afaceri / на 1000 лей оборота	lei <i>лей</i>	<b>182</b>	152	325
· în medie pe un salariat <i>на одного работника</i>	mii lei <i>тыс. лей</i>	<b>74.8</b>	72.1	81.8
Învestiții brute în active materiale <i>Валовые инвестиции в материальные активы</i>	mil. lei <i>млн. лей</i>	<b>1312.8</b>	536.0	776.8
· în % față de cifra de afaceri <i>в % к обороту</i>	%	<b>14.5</b>	7.1	49.9
· în medie pe un salariat <i>на одного работника</i>	mii lei <i>тыс. лей</i>	<b>59.5</b>	33.8	125.3
· la 1000 lei valoare adăugată <i>на 1000 лей добавленной стоимости</i>	lei <i>лей</i>	<b>796</b>	469	1532

### Gradul de concentrare al întreprinderilor mici și mijlocii în transporturi și depozitare

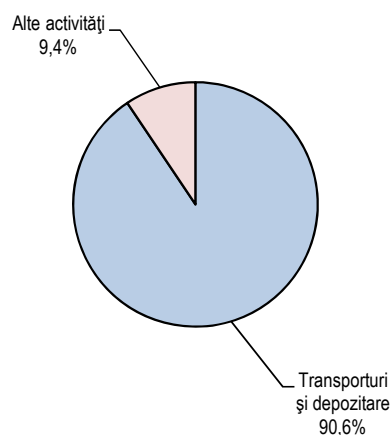
*Уровень концентрации малых и средних предприятий в транспорте и хранении*

Numărul întreprinderilor, unități <i>Количество предприятий, единицы</i>	Numărul mediu de salariați, persoane <i>Среднесписочная численность работников, человек</i>	Cifra de afaceri, mil. lei <i>Оборот, млн. лей</i>	În % din totalul numărului mediu de salariați <i>В % из всей среднесписочной численности работников</i>		În % din totalul cifrei de afaceri <i>В % из всего оборота</i>	
			primele 5 <i>первые 5</i>	primele 20 <i>первые 20</i>	primele 5 <i>первые 5</i>	primele 20 <i>первые 20</i>
2658	22047	9058.5	0.90	4.60	8.56	19.71

### Cifra de afaceri realizată de întreprinderile mici și mijlocii în transporturi și depozitare, după proveniență

*Оборот малых и средних предприятий в транспорте и хранении, по происхождению*

	În % față de total <i>В % к всего</i>
<b>Total / Всего</b>	100.00
din care: / в том числе:	
Agricultură / <i>Сельское хозяйство</i>	0.10
Industria extractivă <i>Добыча полезных ископаемых</i>	0.01
Industria prelucrătoare <i>Обрабатывающая промышленность</i>	0.18
Construcții / <i>Строительство</i>	0.04
Comerțul cu ridicata și cu amănuntul <i>Оптовая и розничная торговля</i>	8.30
Transport și depozitare <i>Транспорт и хранение</i>	<b>90.63</b>
Hoteluri și restaurante <i>Гостиницы и рестораны</i>	0.04
Informații și comunicații <i>Информационные услуги и связь</i>	0.01
Tranzacții imobiliare <i>Операции с недвижимым имуществом</i>	0.51
Activități profesionale, științifice și tehnice <i>Профессиональная, научная и техническая деятельность</i>	0.06
Activități de servicii administrative și de suport <i>Административная деятельность и дополнительные услуги в данной области</i>	0.12

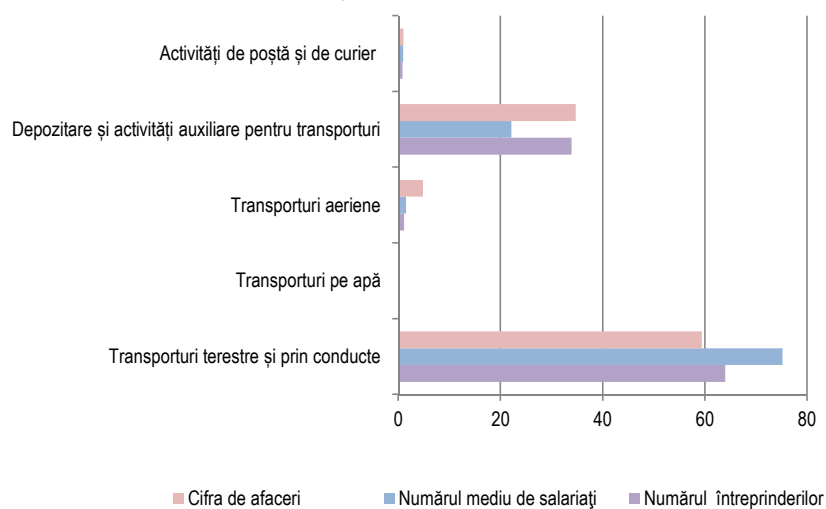


**Indicatorii principali realizați de întreprinderile mici și mijlocii în transporturi și depozitare,  
pe tipuri de activitate**

*Основные показатели малых и средних предприятий в транспорте и хранении,  
по видам деятельности*

	Numărul întreprinderilor <i>Количество предприятий</i>		Numărul mediu de salariați <i>Среднесписочная численность работников</i>		Cifra de afaceri <i>Оборот</i>		Valoarea producției (lucrări și servicii) <i>Стоимость продукции (работы и услуги)</i>		Valoarea adăugată brută la costul factorilor <i>Валовая добавленная стоимость по факторной стоимости</i>	
	<i>единицы</i>	%	<i>человек</i>	%	<i>млн. лей</i>	%	<i>млн. лей</i>	%	<i>млн. лей</i>	%
<b>Total / Всего</b>	<b>2658</b>	<b>100.0</b>	<b>22047</b>	<b>100.0</b>	<b>9058.5</b>	<b>100.0</b>	<b>8499.2</b>	<b>100.0</b>	<b>1649.0</b>	<b>100.0</b>
din care: / в том числе:										
Transporturi terestre și prin conducte (H 49) <i>Сухопутный транспорт и транспортирование по трубопроводам</i>	1702	64.0	16573	75.2	5380.3	59.4	4901.7	57.7	975.4	59.2
Transporturi pe apă (H 50) <i>Водный транспорт</i>	5	0.2	72	0.3	6.6	0.1	6.5	0.1	3.8	0.2
Transporturi aeriene (H 51) <i>Воздушный транспорт</i>	28	1.1	339	1.5	436.0	4.8	454.9	5.4	111	6.7
Depozitare și activități auxiliare pentru transporturi (H 52) <i>Хранение и вспомогательная транспортная деятельность</i>	902	33.9	4871	22.1	3145.5	34.7	3046.2	35.8	535.9	32.5
Activități de poștă și de curier (H 53) <i>Почтовая и курьерская деятельность</i>	21	0.8	192	0.9	90.1	1.0	89.9	1.1	22.9	1.4

**Indicatorii principali , realizați de întreprinderile mici și mijlocii în transporturi și depozitare,  
pe activități (în%)**

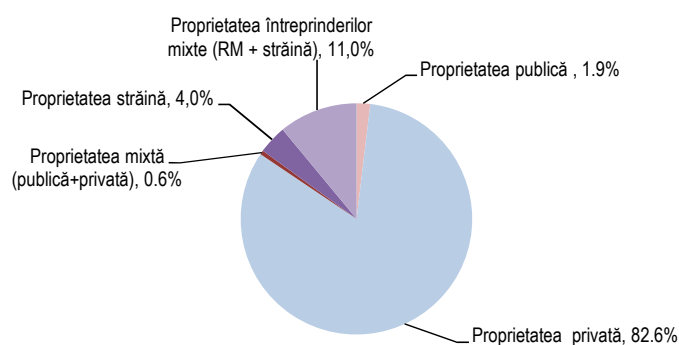


**Indicatori principali realizați de întreprinderile mici și mijlocii în transporturi și depozitare,  
pe forme de proprietate**

*Основные показатели малых и средних предприятий в транспорте и хранении,  
по формам собственности*

	Numărul întreprinderilor Количество предприятий		Numărul mediu de salariați Среднесписочная численность работников		Cifra de afaceri Оборот		Valoarea producției (lucrări și servicii) Стоимость продукции (работы и услуги)		Valoarea adăugată brută la costul factorilor Валовая добавленная стоимость по факторной стоимости	
	unități единицы	%	persoane человек	%	mil. lei млн. лей	%	mil. lei млн. лей	%	mil. lei млн. лей	%
<b>Total / Всего</b>	<b>2826</b>	<b>100.0</b>	<b>22440</b>	<b>100.0</b>	<b>8412.4</b>	<b>100.0</b>	<b>8076.0</b>	<b>100.0</b>	<b>1659.9</b>	<b>100.0</b>
din care: / в том числе :										
Proprietatea publică Публичная собственность	14	0.5	640	2.9	158.4	1.9	117	1.4	21.8	1.3
Proprietatea privată Частная собственность	2662	94.2	19934	88.8	6944.5	82.6	6662.7	82.5	1375.4	82.9
Proprietatea mixtă (publică+privată) Смешанная собственность (публичная+ частная)	7	0.2	552	2.5	48.0	0.6	52.3	0.6	30.4	1.8
Proprietatea străină Иностранная собственность	66	2.3	501	2.1	332.8	4.0	308.2	3.8	90.4	5.4
Proprietatea întreprinderilor mixte (RM + străină) Собственность совместных предприятий (РМ + иностранная)	77	2.7	814	3.6	928.7	11.0	935.8	11.6	141.9	8.5

**Structura cifrei de afaceri , realizată de întreprinderile mici și mijlocii în transporturi și depozitare, pe forme de proprietate (în%)**



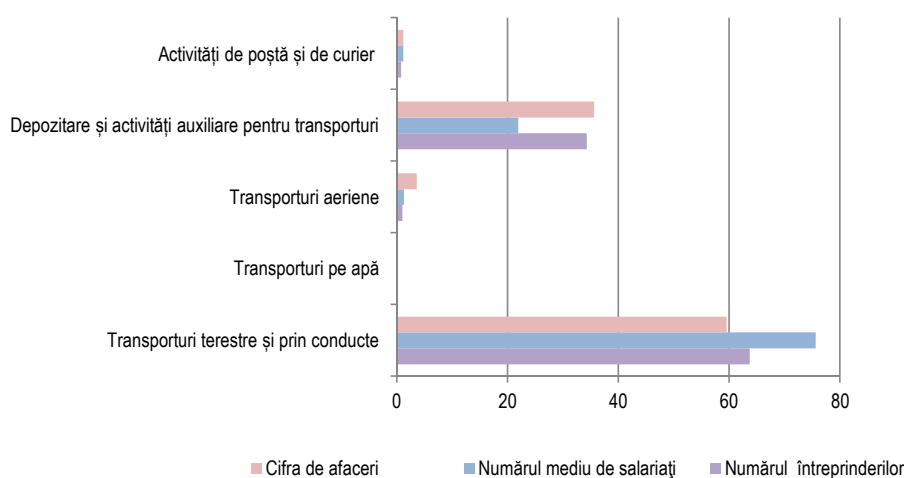


**Indicatorii principali realizați de întreprinderile cu numărul mediu de salariați pînă la 49 persoane în transporturi și depozitare, pe tipuri de activitate**

*Основные показатели предприятий со среднесписочной численностью работников до 49 человек в транспорте и хранении, по видам деятельности*

	Numărul întreprinderilor <i>Количество предприятий</i>		Numărul mediu de salariați <i>Среднесписочная численность работников</i>		Cifra de afaceri <i>Оборот</i>		Valoarea producției (lucrări și servicii) <i>Стоимость продукции (работы и услуги)</i>		Valoarea adăugată brută la costul factorilor <i>Валовая добавленная стоимость по факторной стоимости</i>	
	<i>unități</i> <i>единицы</i>	%	persoane человек	%	mil. lei млн. лей	%	mil. lei млн. лей	%	mil. lei млн. лей	%
<b>Total / Всего</b>	<b>2584</b>	<b>100.0</b>	<b>15848</b>	<b>100.0</b>	<b>7500.7</b>	<b>100.0</b>	<b>6961.4</b>	<b>100.0</b>	<b>1142.1</b>	<b>100.0</b>
din care: / в том числе:										
Transporturi terestre și prin conducte (H 49) <i>Сухопутный транспорт и транспортирование по трубопроводам</i>	1646	63.7	11974	75.6	4466.1	59.5	4013.0	57.6	746.8	65.4
Transporturi pe apă (H 50) <i>Водный транспорт</i>	4	0.2	5	0.0	0.2	0.0	0.2	0.0	0.0	0.0
Transporturi aeriene (H 51) <i>Воздушный транспорт</i>	27	1.0	213	1.3	272.7	3.6	288.5	4.1	35.4	3.1
Depozitare și activități auxiliare pentru transporturi (H 52) <i>Хранение и вспомогательная транспортная деятельность</i>	886	34.3	3464	21.9	2671.6	35.6	2569.8	36.9	337.0	29.5
Activități de poștă și de curier (H 53) <i>Почтовая и курьерская деятельность</i>	21	0.8	192	1.2	90.1	1.2	89.9	1.3	22.9	2.0

**Indicatorii principali , realizați de întreprinderile cu numărul mediu de salariați pînă la 49 persoane în transporturi și depozitare, pe activități (în%)**

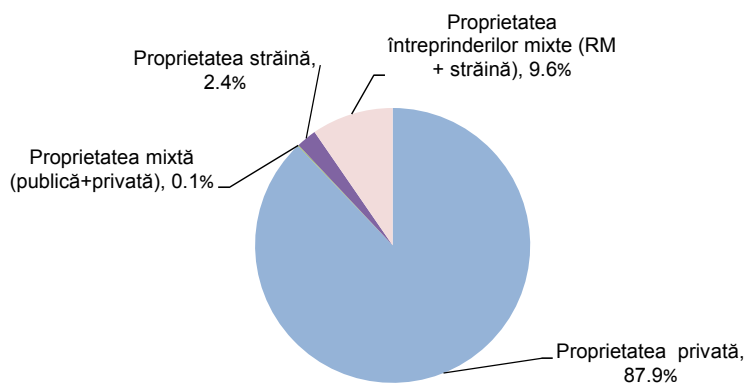


**Indicatori principali realizați de întreprinderile cu numărul mediu de salariați pînă la 49 persoane în transporturi și depozități, pe forme de proprietate**

*Основные показатели предприятий со среднесписочной численностью работников до 49 человек в транспорте и хранении, по формам собственности*

	Numărul întreprinderilor <i>Количество предприятий</i>		Numărul mediu de salariați <i>Среднесписочная численность работников</i>		Cifra de afaceri <i>Оборот</i>		Valoarea producției (lucrări și servicii) <i>Стоимость продукции (работы и услуги)</i>		Valoarea adăugată brută la costul factorilor <i>Валовая добавленная стоимость по факторной стоимости</i>	
	unități <i>единицы</i>	%	persoane <i>человек</i>	%	mil. Lei <i>млн. лей</i>	%	mil. lei <i>млн. лей</i>	%	mil. lei <i>млн. лей</i>	%
<b>Total / Всего</b>	<b>2584</b>	<b>100.0</b>	<b>15848</b>	<b>100.0</b>	<b>7500.7</b>	<b>100.0</b>	<b>6961.4</b>	<b>100.0</b>	<b>1142.1</b>	<b>100.0</b>
din care: / в том числе :										
Proprietatea publică <i>Публичная собственность</i>	3	0.1	33	0.2	1.2	0.0	1.3	0.0	0.8	0.1
Proprietatea privată <i>Частная собственность</i>	2474	95.7	15068	95.1	6593.2	87.9	6064.1	87.1	1022.4	89.5
Proprietatea mixtă (publică+privată) <i>Смешанная собственность (публичная+ частная)</i>	3	0.1	107	0.7	6.0	0.1	6.0	0.1	2.3	0.2
Proprietatea străină <i>Иностранная собственность</i>	58	2.2	194	1.2	181.7	2.4	175.0	2.5	51.8	4.5
Proprietatea întreprinderilor mixte <i>Собственность совместных предприятий (РМ + иностранная)</i>	46	1.8	446	2.8	718.6	9.6	715.0	10.3	64.8	5.7

**Structura cifrei de afaceri pe întreprinderile cu numărul de salariați pînă la 49 persoane în transporturi și depozitare, pe forme de proprietate (în %)**



## Hoteluri și restaurante

### Деятельность гостиниц и предприятий общественного питания

#### Indicatorii principali pe întreprinderile mici și mijloci în anul 2013

#### Основные показатели малых и средних предприятий за 2013 год

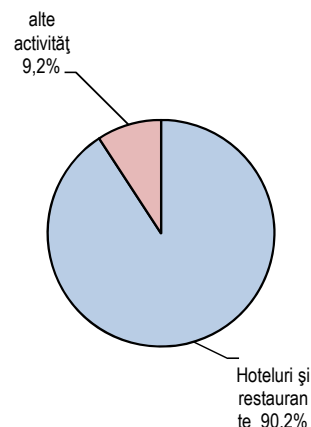
Indicatori / Показатели	Unitatea de măsură Единица измерения	Total Всего	după numărul salariaților : по количеству работников:	
			0-49 salariați работников	50-249 salariați работников
Numărul întreprinderilor Количество предприятий	unități единицы	<b>1700</b>	1671	29
Numărul mediu de salariați Среднесписочная численность работников	persoane человек	<b>13586</b>	10916	2670
Cifra de afaceri Оборот	mil.lei млн. лей	<b>1670.7</b>	1219.0	451.7
· în medie pe o întreprindere оборот на одно предприятие	mii lei тыс. лей	<b>982.8</b>	729.5	15575.9
· în medie pe un salariat оборот на одного работника	mii lei тыс. лей	<b>123.0</b>	111.7	169.2
Valoarea producției (lucrări și servicii) Стоимость продукции (работы и услуги)	mil. lei млн. лей	<b>1575.8</b>	1121.5	454.3
Valoarea adăugată brută la costul factorilor Валовая добавленная стоимость по факторной стоимости	mil. lei млн. лей	<b>509.2</b>	329.5	179.7
· la 1000 lei cifră de afaceri / на 1000 лей оборота	lei лей	<b>305</b>	270	398
· în medie pe un salariat на одного работника	mii lei тыс. лей	<b>37.5</b>	30.2	67.3
Investiții brute în active materiale Валовые инвестиции в материальные активы	mil. lei млн. лей	<b>854.7</b>	821.6	33.1
· în % față de cifra de afaceri в % к обороту	%	<b>51.2</b>	67.4	7.3
· în medie pe un salariat на одного работника	mii lei тыс. лей	<b>62.9</b>	75.3	12.4
· la 1000 lei valoare adăugată на 1000 лей добавленной стоимости	lei лей	<b>1678.5</b>	2493.5	184.2

**Gradul de concentrare al întreprinderilor mici și mijlocii în sectorul hoteluri și restaurante**  
*Уровень концентрации малых и средних предприятий по сектору деятельность гостиниц и предприятий общественного питания*

Numărul întreprinderilor, unități <i>Количество предприятий, единицы</i>	Numărul mediu de salariați, persoane <i>Среднесписочная численность работников, человек</i>	Cifra de afaceri, mil. lei <i>Оборот, млн. лей</i>	În % din totalul numărului mediu de salariați <i>В % из всей среднесписочной численности работников</i>		În % din totalul cifrei de afaceri <i>В % из всего оборота</i>	
			primele 5 <i>первые 5</i>	primele 20 <i>первые 20</i>	primele 5 <i>первые 5</i>	primele 20 <i>первые 20</i>
1700	13586	1670.7	4.06	13.92	11.61	24.98

**Cifra de afaceri realizată de întreprinderile mici și mijlocii în sectorul hoteluri și restaurante, după proveniență**  
*Оборот малых и средних предприятий по сектору деятельность гостиниц и предприятий общественного питания, по происхождению*

	În % față de total <i>В % к всего</i>
<b>Total / Всего</b>	100.00
din care: / в том числе:	
Agricultură / <i>Сельское хозяйство</i>	0.09
Industria prelucrătoare <i>Обрабатывающая промышленность</i>	0.18
Construcții / <i>Строительство</i>	0.09
Comerțul cu ridicata și cu amănuntul <i>Оптовая и розничная торговля</i>	5.86
Transport și depozitare <i>Транспорт и хранение</i>	0.10
Hoteluri și restaurante <i>Гостиницы и рестораны</i>	<b>90.78</b>
Tranzacții imobiliare <i>Операции с недвижимым имуществом</i>	1.41
Activități profesionale, științifice și tehnice <i>Профессиональная, научная и техническая деятельность</i>	0.07
Activități de servicii administrative și de suport <i>Административная деятельность и дополнительные услуги в данной области</i>	0.22
Activități culturale și de agrement <i>Искусство, развлечения и отдых</i>	0.74
Alte activități de servicii <i>Предоставление прочих видов услуг</i>	0.39
Alte activități/ <i>Другая деятельность</i>	0.07



Tabelul 147

**Indicatorii principali realizați de întreprinderile mici și mijlocii în sectorul hoteluri și restaurante, pe activități**  
*Основные показатели малых и средних предприятий по сектору деятельность гостиниц и предприятий общественного питания, по видам деятельности*

	Numărul întreprinderilor <i>Количество предприятий</i>		Numărul mediu de salariați <i>Среднесписочная численность работников</i>		Cifra de afaceri <i>Оборот</i>		Valoarea producției (lucrări și servicii) <i>Стоимость продукции (работы и услуги)</i>		Valoarea adăugată brută la costul factorilor <i>Валовая добавленная стоимость по факторной стоимости</i>	
	unități <i>единицы</i>	%	persoane <i>человек</i>	%	mil. lei <i>млн. лей</i>	%	mil. lei <i>млн. лей</i>	%	mil. lei <i>млн. лей</i>	%
<b>Total / Всего</b>	<b>1700</b>	<b>100.0</b>	<b>13586</b>	<b>100.0</b>	<b>1670.7</b>	<b>100.0</b>	<b>1575.8</b>	<b>100.0</b>	<b>509.2</b>	<b>100.0</b>
din care:/ в том числе :										
Hoteluri și alte facilități de cazare ( I 55 ) <i>Деятельность гостиниц</i>	128	7.5	1499	11.0	283.9	17.0	292.3	18.5	119.5	23.5
Restaurante și alte activități de servicii de alimentație ( I 56 ) <i>Услуги по предоставлению продуктов питания и напитков</i>	1572	92.5	12087	89.0	1386.8	83.0	1283.5	81.5	389.7	76.5

Tabelul 148

**Indicatorii principali realizați de întreprinderile mici și mijlocii în sectorul hoteluri și restaurante, pe forme de proprietate**

*Основные показатели малых и средних предприятий по сектору деятельность гостиниц и предприятий общественного питания, по формам собственности*

	Numărul		Numărul mediu de		Cifra de afaceri		Valoarea producției		Valoarea adăugată	
	unități <i>единицы</i>	%	persoane <i>человек</i>	%	mil. lei <i>млн. лей</i>	%	mil. lei <i>млн. лей</i>	%	mil. lei <i>млн. лей</i>	%
<b>Total / Всего</b>	<b>1700</b>	<b>100.0</b>	<b>13586</b>	<b>100.0</b>	<b>1670.7</b>	<b>100.0</b>	<b>1575.8</b>	<b>100.0</b>	<b>509.2</b>	<b>100.0</b>
din care:/ в том числе :										
Proprietatea publică <i>Публичная собственность</i>	27	1.6	1155	8.5	144.8	8.7	145.4	9.2	49.8	9.8
Proprietatea privată <i>Частная собственность</i>	1558	91.6	11159	82.1	1291.8	77.3	1192.9	75.7	364.8	71.6
Proprietatea străină <i>Иностранная собственность</i>	46	2.7	710	5.2	176.0	10.5	181.8	11.5	69.9	13.7
Proprietatea întreprinderilor mixte (RM + străină) <i>Собственность совместных предприятий (RM + иностранная)</i>	69	4.1	562	4.1	58.1	3.5	55.7	3.5	24.7	4.9

Tabelul 149

**Indicatorii principali realizați de întreprinderile cu numărul mediu de salariați pînă la 49 persoane în sectorul hoteluri și restaurante, pe tipuri de activitate**

*Основные показатели предприятий со среднесписочной численностью работников до 49 человек по сектору деятельность гостиниц и предприятий общественного питания, по видам деятельности*

	Numărul întreprinderilor Количество предприятий		Numărul mediu de salariați Среднесписочная численность работников		Cifra de afaceri Оборот		Valoarea producției (lucrări și servicii) Стоимость продукции (работы и услуги)		Valoarea adăugată brută la costul factorilor Валовая добавленная стоимость по факторной стоимости	
	unități единицы	%	persoane человек	%	mil. lei млн. лей	%	mil. lei млн. лей	%	mil. lei млн. лей	%
<b>Total / Всего</b>	<b>1671</b>	<b>100.0</b>	<b>10916</b>	<b>100.0</b>	<b>1219.0</b>	<b>100.0</b>	<b>1121.5</b>	<b>100.0</b>	<b>329.5</b>	<b>100.0</b>
din care:/ в том числе :										
Hoteluri și alte facilități de cazare ( 155 ) Деятельность гостиниц	121	7.2	901	8.3	141.5	11.6	143.7	12.8	53.5	16.2
Restaurante și alte activități de servicii de alimentație ( 156 ) Услуги по предоставлению продуктов питания и напитков	1550	92.8	10015	91.7	1077.5	88.4	977.8	87.2	276.0	83.8

Tabelul 150

**Indicatorii principali realizați de întreprinderile cu numărul mediu de salariați pînă la 49 persoane în sectorul hoteluri și restaurante, pe forme de proprietate**

*Основные показатели предприятий со среднесписочной численностью работников до 49 человек по сектору деятельность гостиниц и предприятий общественного питания, по формам собственности*

	Numărul întreprinderilor Количество предприятий		Numărul mediu de salariați Среднесписочная численность работников		Cifra de afaceri Оборот		Valoarea producției (lucrări și servicii) Стоимость продукции (работы и услуги)		Valoarea adăugată brută la costul factorilor Валовая добавленная стоимость по факторной стоимости	
	unități единицы	%	persoane человек	%	mil. lei млн. лей	%	mil. lei млн. лей	%	mil. lei млн. лей	%
<b>Total / Всего</b>	<b>1671</b>	<b>100.0</b>	<b>10916</b>	<b>100.0</b>	<b>1219.0</b>	<b>100.0</b>	<b>1121.5</b>	<b>100.0</b>	<b>329.5</b>	<b>100.0</b>
din care:/ в том числе :										
Proprietatea publică Публичная собственность	18	1.1	209	1.9	30.7	2.5	30.7	2.7	9.5	2.9
Proprietatea privată Частная собственность	1541	92.2	9838	90.1	1090.4	89.5	994.7	88.7	280.2	85.0
Proprietatea străină Иностранная собственность	42	2.5	308	2.8	39.8	3.3	40.4	3.6	15.1	4.6
Proprietatea întreprinderilor mixte (RM + străină) Собственность совместных предприятий (РМ + иностранная)	70	4.2	561	5.1	58.1	4.8	55.7	5.0	24.7	7.5

## Informații și comunicații / Информационные услуги и связь

### Indicatorii principali pe întreprinderile mici și mijloci în anul 2013

*Основные показатели малых и средних предприятий за 2013 год*

Indicatori / Показатели	Unitatea de măsură Единица измерения	Total Всего	după numărul salariaților : по количеству работников:	
			0-49 salariați работников	50-249 salariați работников
Numărul întreprinderilor <i>Количество предприятий</i>	unități <i>единицы</i>	<b>1691</b>	1657	34
Numărul mediu de salariați <i>Среднесписочная численность работников</i>	persoane <i>человек</i>	<b>10170</b>	6723	3447
Cifra de afaceri <i>Оборот</i>	mil.lei <i>млн. лей</i>	<b>2977.7</b>	2000.9	976.8
· în medie pe o întreprindere <i>оборот на одно предприятие</i>	mii lei <i>тыс. лей</i>	<b>1760.9</b>	1207.5	28729.4
· în medie pe un salariat <i>оборот на одного работника</i>	mii lei <i>тыс. лей</i>	<b>292.8</b>	297.6	283.4
Valoarea producției (lucrări și servicii) <i>Стоимость продукции (работы и услуги)</i>	mil. lei <i>млн. лей</i>	<b>2754.4</b>	1966.1	788.3
Valoarea adăugată brută la costul factorilor <i>Валовая добавленная стоимость по факторной стоимости</i>	mil. lei <i>млн. лей</i>	<b>1137.5</b>	680.6	456.9
· la 1000 lei cifră de afaceri / на 1000 лей оборота	lei <i>лей</i>	<b>382</b>	340	468
· în medie pe un salariat <i>на одного работника</i>	mii lei <i>тыс. лей</i>	<b>111.8</b>	101.2	132.6
Investiții brute în active materiale <i>Валовые инвестиции в материальные активы</i>	mil. lei <i>млн. лей</i>	<b>268.0</b>	194.9	73.1
· în % față de cifra de afaceri <i>в % к обороту</i>	%	<b>9.0</b>	9.7	7.5
· în medie pe un salariat <i>на одного работника</i>	mii lei <i>тыс. лей</i>	<b>26.4</b>	29.0	21.2
· la 1000 lei valoare adăugată <i>на 1000 лей добавленной стоимости</i>	lei <i>лей</i>	<b>235.6</b>	286.4	160.0

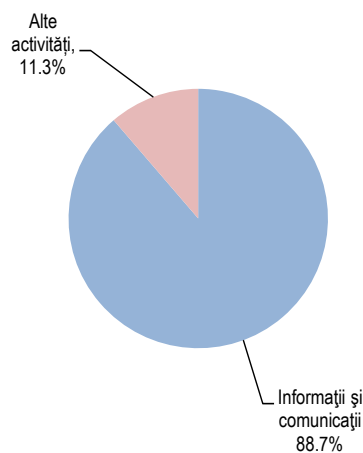
**Gradul de concentrare al întreprinderilor mici și mijlocii în sectorul informații și comunicații**  
*Уровень концентрации малых и средних предприятий по сектору информационные услуги и связь*

Numărul întreprinderilor, unități <i>Количество предприятий, единицы</i>	Numărul mediu de salariați, persoane <i>Среднесписочная численность работников, человек</i>	Cifra de afaceri, mil. lei <i>Оборот, млн. lei</i>	În % din totalul numărului mediu de salariați <i>В % из всей среднесписочной численности работников</i>		În % din totalul cifrei de afaceri <i>В % из всего оборота</i>	
			primele 5 <i>первые 5</i>	primele 20 <i>первые 20</i>	primele 5 <i>первые 5</i>	primele 20 <i>первые 20</i>
1691	10170	2977.7	5.09	16.86	20.84	44.23

**Cifra de afaceri realizată de întreprinderile mici și mijlocii în sectorul informații și comunicații, după proveniență**

*Оборот малых и средних предприятий по сектору информационные услуги и связь, по происхождению*

	În % față de total <i>В % к всего</i>
<b>Total / Всего</b>	100.00
din care: / в том числе:	
Industria prelucrătoare <i>Обрабатывающая промышленность</i>	0.01
Construcții / Строительство	0.06
Comerțul cu ridicata și cu amănuntul <i>Оптовая и розничная торговля</i>	10.39
Transport și depozitare <i>Транспорт и хранение</i>	0.02
Informații și comunicații <i>Информационные услуги и связь</i>	<b>88.65</b>
Tranzacții imobiliare <i>Операции с недвижимым имуществом</i>	0.51
Activități profesionale, științifice și tehnice <i>Профессиональная, научная и техническая деятельность</i>	0.32
Alte activități de servicii <i>Предоставление прочих видов услуг</i>	0.04





**Indicatorii principali realizați de întreprinderile mici și mijlocii în sectorul informații și comunicații, pe activități**

*Основные показатели малых и средних предприятий по сектору информационные услуги и связь, по видам деятельности*

	Numărul întreprinderilor <i>Количество предприятий</i>		Numărul mediu de salariați <i>Среднесписочная численность работников</i>		Cifra de afaceri <i>Оборот</i>		Valoarea producției (lucrări și servicii) <i>Стоимость продукции (работы и услуги)</i>		Valoarea adăugată brută la costul factorilor <i>Валовая добавленная стоимость по факторной стоимости</i>	
	unități <i>единицы</i>	%	persoane <i>человек</i>	%	mil. lei <i>млн. лей</i>	%	mil. lei <i>млн. лей</i>	%	mil. lei <i>млн. лей</i>	%
<b>Total / Всего</b>	<b>1691</b>	<b>100.0</b>	<b>10170</b>	<b>100.0</b>	<b>2977.7</b>	<b>100.0</b>	<b>2754.4</b>	<b>100.0</b>	<b>1137.5</b>	<b>100.0</b>
din care: / в том числе:										
Activități de editare (J58) <i>Издательская деятельность</i>	368	21.8	1858	18.3	364.8	12.3	356.2	12.9	165.4	14.5
Activități de producție cinematografică, video și de programe de televiziune; înregistrări audio și activitate de editare muzicală (J59) <i>Производство кино, видеофильмов и телевизионных программ, фонограмм и музыкальных записей</i>	122	7.2	626	6.2	221.6	7.4	236.6	8.6	45.1	4.0
Activități de producere și difuzare de programe (J60) <i>Деятельность по созданию и трансляции телевизионных программ</i>	208	12.3	1048	10.3	238.4	8.0	241.7	8.8	84.0	7.4
Comunicații electronice (J61) <i>Телекоммуникации</i>	260	15.4	1706	16.8	722.8	24.3	734.8	26.7	188.8	16.6
Activități de servicii în tehnologia informației (J62) <i>Деятельность по предоставлению услуг в сфере информационных технологий</i>	601	35.5	3929	38.6	1148.8	38.6	948.2	34.4	510.5	44.9
Activități de servicii informatice (J63) <i>Деятельность информационных служб</i>	132	7.8	1003	9.9	281.3	9.4	236.9	8.6	143.7	12.6

**Indicatorii principali realizați de întreprinderile cu numărul mediu de salariați pînă la 49 persoane în sectorul informații și comunicații, pe tipuri de activitate**

*Основные показатели предприятий со среднесписочной численностью работников до 49 человек по сектору информационные услуги и связь, по видам деятельности*

	Numărul întreprinderilor <i>Количество предприятий</i>		Numărul mediu de salariați <i>Среднесписочная численность работников</i>		Cifra de afaceri <i>Оборот</i>		Valoarea producției (lucrări și servicii) <i>Стоимость продукции (работы и услуги)</i>		Valoarea adăugată brută la costul factorilor <i>Валовая добавленная стоимость по факторной стоимости</i>	
	unități <i>единицы</i>	%	persoane <i>человек</i>	%	mil. lei <i>млн. лей</i>	%	mil. lei <i>млн. лей</i>	%	mil. lei <i>млн. лей</i>	%
<b>Total / Всего</b>	<b>1657</b>	<b>100.0</b>	<b>6723</b>	<b>100.0</b>	<b>2000.9</b>	<b>100.0</b>	<b>1966.1</b>	<b>100.0</b>	<b>680.6</b>	<b>100.0</b>
din care: / в том числе:										
Activități de editare (J58) <i>Издательская деятельность</i>	366	22.1	1700	25.3	328.7	16.4	320.1	16.3	141.6	20.8
Activități de producție cinematografică, video și de programe de televiziune; înregistrări audio și activitate de editare muzicală (J59) <i>Производство кино, видеофильмов и телевизионных программ, фонограмм и музыкальных записей</i>	119	7.2	408	6.1	157.0	7.8	161.0	8.2	13.9	2.0
Activități de producere și difuzare de programe (J60) <i>Деятельность по созданию и трансляции телевизионных программ</i>	206	12.4	685	10.2	121.9	6.1	124.8	6.3	32.8	4.8
Comunicații electronice (J61) <i>Телекоммуникации</i>	251	15.1	826	12.3	510.8	25.5	519.0	26.4	107.3	15.8
Activități de servicii în tehnologia informației (J62) <i>Деятельность по предоставлению услуг в сфере информационных технологий</i>	588	35.5	2582	38.4	720.3	36.0	686.5	34.9	306.0	45.0
Activități de servicii informatice (J63) <i>Деятельность информационных служб</i>	127	7.7	522	7.8	162.2	8.1	154.7	7.9	79.0	11.6

**Indicatori principali realizați de întreprinderile mici și mijlocii în sectorul informații și comunicații, pe forme de proprietate**

*Основные показатели малых и средних предприятий по сектору информационные услуги и связь, по формам собственности*

	Numărul întreprinderilor Количество предприятий		Numărul mediu de salariați Среднесписочная численность работников		Cifra de afaceri Оборот		Valoarea producției (lucrări și servicii) Стоимость продукции (работы и услуги)		Valoarea adăugată brută la costul factorilor Валовая добавленная стоимость по факторной стоимости	
	unități единицы	%	persoane человек	%	mil. lei млн. лей	%	mil. lei млн. лей	%	mil. lei млн. лей	%
<b>Total / Всего</b>	<b>1691</b>	<b>100.0</b>	<b>10170</b>	<b>100.0</b>	<b>2977.7</b>	<b>100.0</b>	<b>2754.4</b>	<b>100.0</b>	<b>1137.5</b>	<b>100.0</b>
din care:/ в том числе :										
Proprietatea publică Публичная собственность	38	2.2	886	8.7	237.9	8.0	201.9	7.3	117.0	10.3
Proprietatea privată Частная собственность	1398	82.7	6220	61.2	1606.9	54.0	1411.7	51.3	584.9	51.4
Proprietatea străină Иностранная собственность	152	9.0	2159	21.2	779.6	26.2	787.2	28.6	302.8	26.6
Proprietatea întreprinderilor mixte Собственность совместных предприятий (PM + иностранная)	203	12.0	905	8.9	353.3	11.9	353.6	12.8	132.8	11.7

**Indicatori principali realizați de întreprinderile cu numărul mediu de salariați pînă la 49 persoane în sectorul informații și comunicații, pe forme de proprietate**

*Основные показатели предприятий со среднесписочной численностью работников до 49 человек по сектору информационные услуги и связь, по формам собственности*

	Numărul întreprinderilor Количество предприятий		Numărul mediu de salariați Среднесписочная численность работников		Cifra de afaceri Оборот		Valoarea producției (lucrări și servicii) Стоимость продукции (работы и услуги)		Valoarea adăugată brută la costul factorilor Валовая добавленная стоимость по факторной стоимости	
	unități единицы	%	persoane человек	%	mil. lei млн. лей	%	mil. lei млн. лей	%	mil. lei млн. лей	%
<b>Total / Всего</b>	<b>1657</b>	<b>100.0</b>	<b>6723</b>	<b>100.0</b>	<b>2000.9</b>	<b>100.0</b>	<b>1966.1</b>	<b>100.0</b>	<b>680.6</b>	<b>100.0</b>
din care:/ в том числе :										
Proprietatea publică Публичная собственность	34	2.1	357	5.3	91.6	4.6	90.8	4.6	39.4	5.8
Proprietatea privată Частная собственность	1379	83.2	4625	68.8	1118.0	55.9	1076.9	54.8	403.0	59.2
Proprietatea străină Иностранная собственность	143	8.6	1120	16.7	560.3	28.0	567.7	28.9	169.6	24.9
Proprietatea întreprinderilor mixte Собственность совместных предприятий (PM + иностранная)	101	6.1	621	9.2	231.0	11.5	230.7	11.7	68.6	10.1

## Tranzacții imobiliare

## Операции с недвижимым имуществом

## Principalii indicatori economici pe întreprinderile mici și mijlocii în anul 2013

Основные показатели малых и средних предприятий за 2013 год

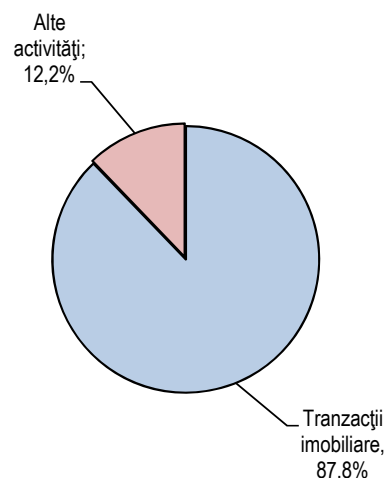
Indicatori Показатели	Unitatea de măsură Единица измерения	Total Всего	după numărul salariaților : по количеству работников:	
			0-49 salariați работников	50-249 salariați работников
Numărul întreprinderilor Количество предприятий	unități единицы	<b>3260</b>	3224	36
Numărul mediu de salariați Среднесписочная численность работников	persoane человек	<b>16430</b>	12917	3513
Cifra de afaceri Оборот	mil.lei млн. лей	<b>3068.1</b>	2609.1	459.0
· în medie pe o întreprindere оборот на одно предприятие	mii lei тыс. лей	<b>941.1</b>	809.3	12750.0
· în medie pe un salariat оборот на одного работника	mii lei тыс. лей	<b>186.7</b>	202.0	130.7
Valoarea producției (lucrări și servicii) Стоимость продукции (работы и услуги)	mil. lei млн. лей	<b>3210.7</b>	2774.6	436.1
Valoarea adăugată brută la costul factorilor Валовая добавленная стоимость по факторной стоимости	mil. lei млн. лей	<b>1593.0</b>	1333.6	259.4
· la 1000 lei cifră de afaceri / на 1000 лей оборота	lei лей	<b>519</b>	511	565
· în medie pe un salariat на одного работника	mii lei тыс. лей	<b>97.0</b>	103.2	73.8
Investiții brute în active materiale Валовые инвестиции в материальные активы	mil. Lei млн. лей	<b>2396.9</b>	2149.2	247.7
· în % față de cifra de afaceri в % к обороту	%	<b>78.1</b>	82.4	54.0
· în medie pe un salariat на одного работника	mii lei тыс. лей	<b>145.9</b>	166.4	70.5
· la 1000 lei valoare adăugată на 1000 лей добавленной стоимости	lei лей	<b>1505</b>	1612	955

**Gradul de concentrare al întreprinderilor mici și mijlocii în tranzacții imobiliare***Уровень концентрации малых и средних предприятий в операциях с недвижимым имуществом*

Numărul întreprinderilor, unități <i>Количество предприятий, единицы</i>	Numărul mediu de salariați, persoane <i>Среднесписочная численность работников, человек</i>	Cifra de afaceri, mil. lei <i>Оборот, млн. лей</i>	În % din totalul numărului mediu de salariați <i>В % из всей среднесписочной численности работников</i>		În % din totalul cifrei de afaceri <i>В % из всего оборота</i>	
			primele 5 <i>первые 5</i>	primele 20 <i>первые 20</i>	primele 5 <i>первые 5</i>	primele 20 <i>первые 20</i>
3260	16430	3068.1	1.45	7.71	13.87	29.97

**Cifra de afaceri realizată de întreprinderile mici și mijlocii în tranzacții imobiliare, după proveniență***Оборот малых и средних предприятий в операциях с недвижимым имуществом, по происхождению*

	În % față de total <i>В % к всего</i>
<b>Total / Всего</b>	100.00
din care: / в том числе:	
Agricultură / <i>Сельское хозяйство</i>	0.07
Industria prelucrătoare <i>Обрабатывающая промышленность</i>	0.65
Producția și furnizarea de energie electrică și termică, gaze, apă caldă și aer condiționat <i>Производство и обеспечение электро- и теплоэнергией, газом, горячей водой и кондиционирование воздуха</i>	0.20
Construcții / <i>Строительство</i>	0.59
Comerțul cu ridicata și cu amănuntul <i>Оптовая и розничная торговля</i>	7.92
Transport și depozitare / <i>Транспорт и хранение</i>	0.68
Hoteluri și restaurante / <i>Гостиницы и рестораны</i>	0.98
Informații și comunicații <i>Информационные услуги и связь</i>	0.05
Tranzacții imobiliare <i>Операции с недвижимым имуществом</i>	<b>87.83</b>
Activități profesionale, științifice și tehnice <i>Профессиональная, научная и техническая деятельность</i>	0.22
Activități de servicii administrative și de suport <i>Административная деятельность и дополнительные услуги в данной области</i>	0.35
Activități culturale și de agrement <i>Искусство, развлечения и отдых</i>	0.32
Alte activități de servicii <i>Предоставление прочих видов услуг</i>	0.12
Alte activități / <i>Другая деятельность</i>	0.02



**Indicatorii principali realizați de întreprinderile mici și mijlocii în sectorul tranzacții imobiliare,  
pe tipuri de activitate**

*Основные показатели малых и средних предприятий по сектору операции с недвижимым имуществом,  
по видам деятельности*

	Numărul întreprinderilor <i>Количество предприятий</i>		Numărul mediu de salariați <i>Среднесписочная численность работников</i>		Cifra de afaceri <i>Оборот</i>		Valoarea producției (lucrări și servicii) <i>Стоимость продукции (работы и услуги)</i>		Valoarea adăugată brută la costul factorilor <i>Валовая добавленная стоимость по факторной стоимости</i>	
	unități <i>единицы</i>	%	persoane <i>человек</i>	%	mil. lei <i>млн. лей</i>	%	mil. lei <i>млн. лей</i>	%	mil. lei <i>млн. лей</i>	%
<b>Total / Всего</b>	<b>3260</b>	<b>100.0</b>	<b>16430</b>	<b>100.0</b>	<b>3068.1</b>	<b>100.0</b>	<b>3210.7</b>	<b>100.0</b>	<b>1593.0</b>	<b>100.0</b>
din care: / в том числе :										
Cumpărarea și vânzarea de bunuri imobiliare proprii (L 68.1) <i>Купля и продажа собственного недвижимого имущества</i>	134	4.1	397	2.4	212.5	6.9	276.2	8.6	96.6	6.1
Închirierea și exploatarea bunurilor imobiliare proprii sau închiriate (L 68.2) <i>Аренда и управление собственной или арендуемой недвижимостью</i>	2392	73.4	12792	77.9	2541.1	82.8	2602.4	81.1	1332.7	83.7
Activități imobiliare pe bază de tarife sau contract (L 68.3) <i>Операции с недвижимым имуществом за вознаграждением или на договорной основе</i>	734	22.5	3241	19.7	314.5	10.3	332.1	10.3	163.7	10.3

**Indicatorii principali realizați de întreprinderile cu numărul mediu de salariați pînă la 49 persoane în  
sectorul tranzacții imobiliare, pe tipuri de activități**

*Основные показатели предприятий со среднесписочной численностью работников до 49 человек по  
сектору операции с недвижимым имуществом, по видам деятельности*

	Numărul întreprinderilor <i>Количество предприятий</i>		Numărul mediu de salariați <i>Среднесписочная численность работников</i>		Cifra de afaceri <i>Оборот</i>		Valoarea producției (lucrări și servicii) <i>Стоимость продукции (работы и услуги)</i>		Valoarea adăugată brută la costul factorilor <i>Валовая добавленная стоимость по факторной стоимости</i>	
	unități <i>единицы</i>	%	persoane <i>человек</i>	%	mil. lei <i>млн. лей</i>	%	mil. lei <i>млн. лей</i>	%	mil. lei <i>млн. лей</i>	%
<b>Total / Всего</b> <i>din care:/ в том числе :</i>	<b>3224</b>	<b>100.0</b>	<b>12917</b>	<b>100.0</b>	<b>2609.1</b>	<b>100.0</b>	<b>2774.6</b>	<b>100.0</b>	<b>1333.6</b>	<b>100.0</b>
Cumpărarea și vânzarea de bunuri imobiliare proprii (L 68.1) <i>Купля и продажа собственного недвижимого имущества</i>	134	4.2	397	3.1	212.5	8.1	276.2	10.0	96.6	7.2
Închirierea și exploatarea bunurilor imobiliare proprii sau închiriate (L 68.2) <i>Аренда и управление собственной или арендуемой недвижимостью</i>	2365	73.4	10059	77.9	2190.4	84.0	2272.5	81.9	1130.9	84.8
Activități imobiliare pe bază de tarife sau contract (L 68.3) <i>Операции с недвижимым имуществом за вознаграждением или на договорной основе</i>	725	22.5	2461	19.1	206.2	7.9	225.9	8.1	106.1	8.0

**Indicatori principali realizați de întreprinderile mici și mijlocii în sectorul tranzacții imobiliare,  
pe forme de proprietate**

*Основные показатели малых и средних предприятий по сектору операции с недвижимым имуществом, по формам собственности*

	Numărul întreprinderilor <i>Количество предприятий</i>		Numărul mediu de salariați <i>Среднесписочная численность работников</i>		Cifra de afaceri <i>Оборот</i>		Valoarea producției (lucrări și servicii) <i>Стоимость продукции (работы и услуги)</i>		Valoarea adăugată brută la costul factorilor <i>Валовая добавленная стоимость по факторной стоимости</i>	
	unități <i>единицы</i>	%	persoane <i>человек</i>	%	mil. lei <i>млн. лей</i>	%	mil. lei <i>млн. лей</i>	%	mil. lei <i>млн. лей</i>	%
<b>Total / Всего</b> din care: / в том числе :	<b>3260</b>	<b>100.0</b>	<b>16430</b>	<b>100.0</b>	<b>3068.1</b>	<b>100.0</b>	<b>3210.7</b>	<b>100.0</b>	<b>1593.0</b>	<b>100.0</b>
Proprietatea publică <i>Публичная собственность</i>	105	3.2	3276	19.9	216.4	7.1	236.4	7.4	166.4	10.4
Proprietatea privată <i>Частная собственность</i>	2763	84.8	10725	65.3	2024.0	66.0	2123.4	66.1	1070.5	67.2
Proprietatea mixtă (publică+privată) <i>Смешанная собственность (публичная+ частная)</i>	22	0.7	187	1.1	9.5	0.3	20.7	0.6	4.1	0.3
Proprietatea străină <i>Иностранная собственность</i>	201	6.2	786	4.8	376.4	12.3	379.8	11.8	212.9	13.4
Proprietatea întreprinderilor mixte (RM + străină) <i>Собственность совместных предприятий (РМ + иностранная)</i>	169	5.2	1456	8.9	441.8	14.4	450.4	14.0	139.1	8.7



**Indicatori principali realizați de întreprinderile cu numărul mediu de salariați pînă la 49 persoane în sectorul tranzacții imobiliare, pe forme de proprietate**

*Основные показатели предприятий со среднесписочной численностью работников до 49 человек по сектору операции с недвижимым имуществом, по формам собственности*

	Numărul întreprinderilor <i>Количество предприятий</i>		Numărul mediu de salariați <i>Среднесписочная численность работников</i>		Cifra de afaceri <i>Оборот</i>		Valoarea producției (lucrări și servicii) <i>Стоимость продукции (работы и услуги)</i>		Valoarea adăugată brută la costul factorilor <i>Валовая добавленная стоимость по факторной стоимости</i>	
	unități <i>единицы</i>	%	persoane <i>человек</i>	%	mil. lei <i>млн. лей</i>	%	mil. lei <i>млн. лей</i>	%	mil. lei <i>млн. лей</i>	%
<b>Total / Всего</b> <i>din care: / в том числе :</i>	<b>3224</b>	<b>100.0</b>	<b>12917</b>	<b>100.0</b>	<b>2609.1</b>	<b>100.0</b>	<b>2774.6</b>	<b>100.0</b>	<b>1333.6</b>	<b>100.0</b>
Proprietatea publică <i>Публичная собственность</i>	85	2.6	1261	9.8	89.5	3.4	98.5	3.6	67.7	5.1
Proprietatea privată <i>Частная собственность</i>	2755	85.5	10040	77.7	1857.3	71.2	2005.5	72.3	1007.0	75.5
Proprietatea mixtă (publică+privată) <i>Смешанная собственность (публичная+ частная)</i>	21	0.7	132	1.0	6.6	0.3	7.3	0.3	3.2	0.2
Proprietatea străină <i>Иностранная собственность</i>	200	6.2	731	5.7	364.0	14.0	367.0	13.2	203.8	15.3
Proprietatea întreprinderilor mixte (RM + străină) <i>Собственность совместных предприятий (RM + иностранная)</i>	163	5.1	753	5.8	291.7	11.2	296.3	10.7	52.9	4.0

## Activități profesionale, științifice și tehnice

*Профессиональная, научная и техническая деятельность*

### Principalii indicatori economici pe întreprinderile mici și mijlocii în anul 2013

*Основные показатели малых и средних предприятий за 2013 год*

Indicatori Показатели	Unitatea de măsură Единица измерения	Total Всего	după numărul salariaților : по количеству работников:	
			0-49 salariați работников	50-249 salariați работников
Numărul întreprinderilor <i>Количество предприятий</i>	unități <i>единицы</i>	<b>3287</b>	3251	36
Numărul mediu de salariați <i>Среднесписочная численность работников</i>	persoane <i>человек</i>	<b>13896</b>	10504	3392
Cifra de afaceri <i>Оборот (доходы от продаж)</i>	mil.lei <i>млн. лей</i>	<b>3050.8</b>	2570.7	480.1
· în medie pe o întreprindere <i>оборот на одно предприятие</i>	mii lei <i>тыс. лей</i>	<b>928.1</b>	790.7	13336.1
· în medie pe un salariat <i>оборот на одного работника</i>	mii lei <i>тыс. лей</i>	<b>219.5</b>	244.7	141.5
Valoarea producției (lucrări și servicii) <i>Стоимость продукции (работы и услуги)</i>	mil. lei <i>млн. лей</i>	<b>3023.4</b>	2554.3	469.1
Valoarea adăugată brută la costul factorilor <i>Валовая добавленная стоимость по факторной стоимости</i>	mil. lei <i>млн. лей</i>	<b>489.1</b>	219.4	269.7
· la 1000 lei cifră de afaceri / на 1000 лей оборота	lei <i>лей</i>	<b>160.3</b>	85.3	561.8
· în medie pe un salariat <i>на одного работника</i>	mii lei <i>тыс. лей</i>	<b>35.2</b>	20.9	79.5
Investiții brute în active materiale <i>Валовые инвестиции в материальные активы</i>	mil. lei <i>млн. лей</i>	<b>361.0</b>	216.2	144.8
· în % față de cifra de afaceri <i>в % к обороту</i>	%	<b>11.8</b>	8.4	30.2
· în medie pe un salariat <i>на одного работника</i>	mii lei <i>тыс. лей</i>	<b>26.0</b>	20.6	42.7
· la 1000 lei valoare adăugată <i>на 1000 лей добавленной стоимости</i>	lei <i>лей</i>	<b>738.1</b>	985.4	536.9

**Gradul de concentrare al întreprinderilor mici și mijlocii în sectorul activității profesionale, științifice și tehnice**

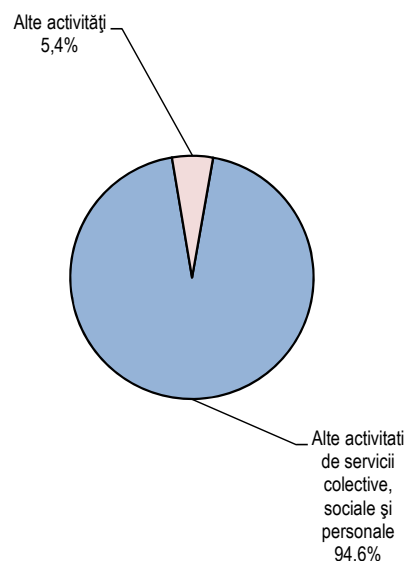
*Уровень концентрации малых и средних предприятий в секторе профессиональной, научной и технической деятельности*

Numărul întreprinderilor, unități <i>Количество предприятий, единицы</i>	Numărul mediu de salariați, persoane <i>Среднесписочная численность работников, человек</i>	Cifra de afaceri, mil. lei <i>Оборот, млн. лей</i>	În % din totalul numărului mediu de salariați <i>В % из всей среднесписочной численности работников</i>		În % din totalul cifrei de afaceri <i>В % из всего оборота</i>	
			primele 5 <i>первые 5</i>	primele 20 <i>первые 20</i>	primele 5 <i>первые 5</i>	primele 20 <i>первые 20</i>
3287	13896	3050.8	1.11	7.15	10.25	24.39

**Cifra de afaceri realizată de întreprinderile mici și mijlocii în sectorul activității profesionale, științifice și tehnice, după proveniență**

*Оборот малых и средних предприятий в секторе профессиональной, научной и технической деятельности, по происхождению*

	În % față de total <i>В % к всего</i>
<b>Total / Всего</b>	100.00
din care: / в том числе:	
Agricultură, silvicultură și pescuitul <i>Сельское, лесное и рыбное хозяйство</i>	0.02
Industria prelucrătoare <i>Обработка промышленности</i>	0.42
Construcții / Строительство	0.05
Comerțul cu ridicata și cu amănuntul <i>Оптовая и розничная торговля</i>	4.17
Transport și depozitare <i>Транспорт и хранение</i>	0.06
Informații și comunicații <i>Информационные услуги и связь</i>	0.16
Tranzacții imobiliare <i>Операции с недвижимым имуществом</i>	0.52
Activități profesionale, științifice și tehnice <i>Профессиональная, научная и техническая деятельность</i>	<b>94.57</b>
Alte activități de servicii <i>Предоставление прочих видов услуг</i>	0.03



**Indicatorii principali realizați de întreprinderile mici și mijlocii în sectorul activității profesionale, științifice și tehnice, pe tipuri de activitate**

*Основные показатели малых и средних предприятий по сектору профессиональной, научной и технической деятельности, по видам деятельности*

	Numărul întreprinderilor <i>Количество предприятий</i>		Numărul mediu de salariați <i>Среднесписочная численность работников</i>		Cifra de afaceri <i>Оборот</i>		Valoarea producției (lucrări și servicii) <i>Стоимость продукции (работы и услуги)</i>		Valoarea adăugată brută la costul factorilor <i>Валовая добавленная стоимость по факторной стоимости</i>	
	unități <i>единицы</i>	%	persoane <i>человек</i>	%	mil. lei <i>млн. лей</i>	%	mil. lei <i>млн. лей</i>	%	mil. lei <i>млн. лей</i>	%
<b>Total / Всего</b>	<b>3287</b>	<b>100.0</b>	<b>13896</b>	<b>100.0</b>	<b>3050.8</b>	<b>100.0</b>	<b>3023.4</b>	<b>100.0</b>	<b>489.1</b>	<b>100.0</b>
din care:/ в том числе :										
Activități juridice și de contabilitate (M 69) <i>Деятельность в области права и бухгалтерского учета</i>	670	20.4	1757	12.6	313.8	10.3	316.7	10.5	133.2	27.2
din care:/ в том числе :										
Activități juridice (M 69.1) <i>Юридические услуги</i>	237	7.2	584	4.2	106.0	3.5	108.6	3.6	17.6	3.6
Activități de contabilitate și audit financiar; consultanță în domeniul fiscal (M 69.2) <i>Деятельность в области бухучета и аудита; консультации по налогообложению</i>	433	13.2	1173	8.4	207.8	6.8	208.0	6.9	115.6	23.6
Activități ale direcțiilor administrative centralizate; activități de management și de consultanță (M 70) <i>Деятельность головных компаний; консультации по вопросам управления</i>	584	17.8	1778	12.8	477.0	15.6	484.5	16.0	-501.9	-102.6
Activități de arhitectură și inginerie (M71) <i>Деятельность в области архитектуры и инженерных изысканий, технических испытаний и анализа</i>	711	21.6	5079	36.6	665.2	21.8	651.0	21.5	356.7	72.9
din care:/ в том числе :										
Activități de arhitectură și inginerie (M 71.1) <i>Деятельность в области архитектуры</i>	584	17.8	3794	27.3	433.9	14.2	425.8	14.1	253.6	51.9
Activități de testare și analize tehnice (M71.2) <i>Техническое тестирование и анализы</i>	127	3.9	1285	9.2	231.3	7.6	225.3	7.5	103.0	21.1
Cercetare- dezvoltare (M 72) <i>Научные исследования и разработки</i>	82	2.5	742	5.3	123.5	4.0	136.6	4.5	68.9	14.1
Publicitate și activități de studiere a pieței (M 73) <i>Реклама и изучение рынка</i>	850	25.9	3224	23.2	1220.2	40.0	1194.8	39.5	358.7	73.3
Alte activități profesionale, științifice și tehnice (M74) <i>Прочая профессиональная, научная и техническая деятельность</i>	337	10.3	1247	9.0	244.7	8.0	233.2	7.7	72.5	14.8
Activități veterinare (M 75) <i>Ветеринарная деятельность</i>	53	1.6	69	0.5	6.4	0.2	6.6	0.2	1.0	0.2

**Indicatorii principali realizați de întreprinderile cu numărul mediu de salariați pînă la 49 persoane în sectorul activității profesionale, științifice și tehnice, pe tipuri de activitate**

*Основные показатели предприятий со среднесписочной численностью работников до 49 человек по сектору профессиональной, научной и технической деятельности, по видам деятельности*

	Numărul întreprinderilor <i>Количество предприятий</i>		Numărul mediu de salariați <i>Среднесписочная численность работников</i>		Cifra de afaceri <i>Оборот</i>		Valoarea producției (lucrări și servicii) <i>Стоимость продукции (работы и услуги)</i>		Valoarea adăugată brută la costul factorilor <i>Валовая добавленная стоимость по факторной стоимости</i>	
	unități <i>единицы</i>	%	persoane <i>человек</i>	%	mil. lei <i>млн. лей</i>	%	mil. lei <i>млн. лей</i>	%	mil. lei <i>млн. лей</i>	%
<b>Total / Всего</b>	<b>3251</b>	<b>100.0</b>	<b>10504</b>	<b>100.0</b>	<b>2570.7</b>	<b>100.0</b>	<b>2554.3</b>	<b>100.0</b>	<b>219.4</b>	<b>100.0</b>
din care:/ в том числе :										
Activități juridice și de contabilitate (M 69) <i>Деятельность в области права и бухгалтерского учета</i>	669	20.6	1696	16.1	307.2	12.0	309.9	12.1	128.6	58.6
din care:/ в том числе :										
Activități juridice (M 69.1) <i>Юридические услуги</i>	236	7.3	523	5.0	99.3	3.9	101.8	4.0	13.0	5.9
Activități de contabilitate și audit financiar; consultanță în domeniul fiscal (M 69.2) <i>Деятельность в области бухгалтерского учета и аудита; консультации по налогообложению</i>	433	13.3	1173	11.2	207.8	8.1	208.0	8.1	115.6	52.7
Activități ale direcțiilor administrative centralizate; activități de management și de consultanță (M 70) <i>Деятельность головных компаний; консультации по вопросам управления</i>	580	17.8	1342	12.8	372.0	14.5	381.6	14.9	-567.5	-258.7
Activități de arhitectură și inginerie; activități de testări și analiză tehnică (M71) <i>Деятельность в области архитектуры, инженерных изысканий, технических испытаний и анализа</i>	693	21.3	3261	31.0	475.1	18.5	461.6	18.1	246.9	112.5
din care:/ в том числе :										
Activități de arhitectură și inginerie (M 71.1) <i>Деятельность в области архитектуры</i>	570	17.5	2450	23.3	304.9	11.9	297.7	11.7	163.2	74.4
Activități de testare și analize tehnice (M71.2) <i>Техническое тестирование и анализы</i>	121	3.7	811	7.7	170.2	6.6	163.9	6.4	83.6	38.1
Cercetare- dezvoltare (M 72) <i>Научные исследования и разработки</i>	77	2.4	163	1.6	42.9	1.7	44.2	1.7	17.3	7.9
Publicitate și activități de studiere a pieței (M 73) <i>Реклама и изучение рынка</i>	845	26.0	2849	27.1	1129.2	43.9	1124.0	44.0	325.7	148.5
Alte activități profesionale, științifice și tehnice (M 74) <i>Прочая профессиональная, научная и техническая деятельность</i>	334	10.3	1124	10.7	237.9	9.3	226.4	8.9	67.4	30.7
Activități veterinare (M 75) <i>Ветеринарная деятельность</i>	53	1.6	69	0.7	6.4	0.2	6.6	0.3	1.0	0.5

**Indicatori principali realizați de întreprinderile mici și mijlocii în sectorul activității profesionale, științifice și tehnice, pe forme de proprietate**

*Основные показатели малых и средних предприятий по сектору профессиональной, научной и технической деятельности, по формам собственности*

	Numărul întreprinderilor <i>Количество предприятий</i>		Numărul mediu de salariați <i>Среднесписочная численность работников</i>		Cifra de afaceri <i>Оборот</i>		Valoarea producției (lucrări și servicii) <i>Стоимость продукции (работы и услуги)</i>		Valoarea adăugată brută la costul factorilor <i>Валовая добавленная стоимость по факторной стоимости</i>	
	unități <i>единицы</i>	%	persoane <i>человек</i>	%	mil. lei <i>млн. лей</i>	%	mil. lei <i>млн. лей</i>	%	mil. lei <i>млн. лей</i>	%
<b>Total / Всего</b>	<b>3287</b>	<b>100.0</b>	<b>13896</b>	<b>100.0</b>	<b>3050.8</b>	<b>100.0</b>	<b>2023.4</b>	<b>100.0</b>	<b>489.1</b>	<b>100.0</b>
din care:/ в том числе :										
Proprietatea publică <i>Публичная собственность</i>	71	2.2	2038	14.7	236.6	7.8	240.0	11.9	168.0	34.3
Proprietatea privată <i>Частная собственность</i>	2796	85.1	9637	69.4	1947.0	63.8	1933.8	95.6	788.9	161.3
Proprietatea mixtă (publică+privată) <i>Смешанная собственность (публичная+ частная)</i>	5	0.2	201	1.4	22.7	0.7	33.8	1.7	20.0	4.1
Proprietatea străină <i>Иностранная собственность</i>	236	7.2	1305	9.4	636	20.8	616.0	30.4	-183.6	-37.5
Proprietatea întreprinderilor mixte (RM + străină) <i>Собственность совместных предприятий (RM + иностранная)</i>	179	5.4	715	5.1	208.5	6.8	199.8	9.9	-304.3	-62.2

**Indicatori principali realizați de întreprinderile cu numărul mediu de salariați pînă la 49 persoane în  
sectorul activității profesionale, științifice și tehnice, pe forme de proprietate**

*Основные показатели предприятий со среднесписочной численностью работников до 49 человек по  
сектору профессиональной, научной и технической деятельности,  
по формам собственности*

	Numărul întreprinderilor <i>Количество предприятий</i>		Numărul mediu de salariați <i>Среднесписочная численность работников</i>		Cifra de afaceri <i>Оборот</i>		Valoarea producției (lucrări și servicii) <i>Стоимость продукции (работы и услуги)</i>		Valoarea adăugată brută la costul factorilor <i>Валовая добавленная стоимость по факторной стоимости</i>	
	unități <i>единицы</i>	%	persoane человек	%	mil. lei <i>млн. лей</i>	%	mil. lei <i>млн. лей</i>	%	mil. lei <i>млн. лей</i>	%
<b>Total / Всего</b> din care: / в том числе :	<b>3251</b>	<b>100.0</b>	<b>10504</b>	<b>100.0</b>	<b>2570.7</b>	<b>100.0</b>	<b>2554.3</b>	<b>100.0</b>	<b>219.4</b>	<b>100.0</b>
Proprietatea publică <i>Публичная собственность</i>	56	1.7	642	6.1	82.3	3.2	84.3	3.3	59	26.9
Proprietatea privată <i>Частная собственность</i>	2783	85.6	8382	79.8	1759.5	68.4	1748.8	68.5	684.2	311.9
Proprietatea mixtă (publică+privată) <i>Смешанная собственность (публичная+ частная)</i>	3	0.1	10	0.1	0.4	0.0	0.4	0.0	0.3	0.1
Proprietatea străină <i>Иностранная собственность</i>	231	7.1	888	8.5	534.2	20.8	535.3	21.0	-208.5	-95.0
Proprietatea întreprinderilor mixte (RM + străină) <i>Собственность совместных предприятий (РМ + иностранная)</i>	178	5.5	582	5.5	194.3	7.6	185.5	7.3	-315.6	-143.8

## Activități de servicii administrative și activități de suport

### Административная деятельность и дополнительные услуги в данной области

#### Principalii indicatori economici pe întreprinderile mici și mijlocii în anul 2013

#### Основные показатели малых и средних предприятий за 2013 год

Indicatori Показатели	Unitatea de măsură Единица измерения	Total Всего	după numărul salariaților : по количеству работников:	
			0-49 salariați работников	50-249 salariați работников
Numărul întreprinderilor Количество предприятий	unități единицы	1260	1230	30
Numărul mediu de salariați Среднесписочная численность работников	persoane человек	7458	4571	2887
Cifra de afaceri Оборот	mil.lei млн. лей	2200.1	1901.2	298.9
· în medie pe o întreprindere оборот на одно предприятие	mii lei тыс. лей	1746.1	1545.7	9963.3
· în medie pe un salariat оборот на одного работника	mii lei тыс. лей	295.0	415.9	103.5
Valoarea producției (lucrări și servicii) Стоимость продукции (работы и услуги)	mil. lei млн. лей	2138.5	1841.8	296.7
Valoarea adăugată brută la costul factorilor Валовая добавленная стоимость по факторной стоимости	mil. lei млн. лей	560.0	378.2	181.8
· la 1000 lei cifră de afaceri / на 1000 лей оборота	lei лей	254.5	198.9	608.2
· în medie pe un salariat на одного работника	mii lei тыс. лей	75.1	82.7	63.0
Investiții brute în active materiale Валовые инвестиции в материальные активы	mil. lei млн. лей	255.5	86.1	169.4
· în % față de cifra de afaceri в % к обороту	%	11.6	4.5	56.7
· în medie pe un salariat на одного работника	mii lei тыс. лей	34.3	18.8	58.7
· la 1000 lei valoare adăugată на 1000 лей добавленной стоимости	lei лей	456.3	227.7	931.8



### Gradul de concentrare al întreprinderilor mici și mijlocii în sectorul activității de servicii administrative și activității de suport

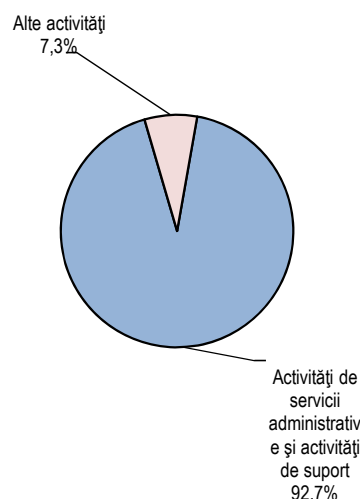
Уровень концентрации малых и средних предприятий в секторе административная деятельность и дополнительные услуги в данной области

Numărul întreprinderilor, unități <i>Количество предприятий, единицы</i>	Numărul mediu de salariați, persoane <i>Среднесписочная численность работников, человек</i>	Cifra de afaceri, mil. lei <i>Оборот, млн. лей</i>	În % din totalul numărului mediu de salariați <i>В % из всей среднесписочной численности работников</i>		În % din totalul cifrei de afaceri <i>В % из всего оборота</i>	
			primele 5 <i>первые 5</i>	primele 20 <i>первые 20</i>	primele 5 <i>первые 5</i>	primele 20 <i>первые 20</i>
1260	7458	2200.1	1.71	11.88	25.80	49.98

### Cifra de afaceri realizată de întreprinderile mici și mijlocii în sectorul activității de servicii administrative și activității de suport, după proveniență

Оборот малых и средних предприятий в секторе административная деятельность и дополнительные услуги в данной области, по происхождению

	În % față de total <i>В % к всего</i>
<b>Total / Всего</b>	100.00
din care: / в том числе:	
Agricultură, silvicultură și pescuitul <i>Сельское, лесное и рыбное хозяйство</i>	0.01
Industria prelucrătoare <i>Обрабатывающая промышленность</i>	0.07
Producția și furnizarea de energie electrică și termică, gaze, apă caldă și aer condiționat <i>Производство и обеспечение электро- и теплоэнергией, газом, горячей водой и кондиционирование воздуха</i>	0.08
Construcții / Строительство	0.77
Comerțul cu ridicata și cu amănuntul <i>Оптовая и розничная торговля</i>	5.44
Transport și depozitare/ Транспорт и хранение	0.31
Hoteluri și restaurante / Гостиницы и рестораны	0.27
Tranzacții imobiliare <i>Операции с недвижимым имуществом</i>	0.30
Activități profesionale, științifice și tehnice <i>Профессиональная, научная и техническая деятельность</i>	0.03
Activități de servicii administrative și activități de suport <i>Административная деятельность и дополнительные услуги в данной области</i>	<b>92.66</b>
Activități culturale și de agrement <i>Искусство, развлечения и отдых</i>	0.06



**Indicatorii principali realizați de întreprinderile mici și mijlocii în sectorul activității de servicii  
administrative și activități de suport, pe tipuri de activitate**

*Основные показатели малых и средних предприятий по сектору административная деятельность и дополнительные услуги в данной области, по видам деятельности*

	Numărul întreprinderilor <i>Количество предприятий</i>		Numărul mediu de salariați <i>Среднесписочная численность работников</i>		Cifra de afaceri <i>Оборот</i>		Valoarea producției (lucrări și servicii) <i>Стоимость продукции (работы и услуги)</i>		Valoarea adăugată brută la costul factorilor <i>Валовая добавленная стоимость по факторной стоимости</i>	
	unități <i>единицы</i>	%	persoane <i>человек</i>	%	mil. lei <i>млн. лей</i>	%	mil. lei <i>млн. лей</i>	%	mil. lei <i>млн. лей</i>	%
<b>Total / Всего</b>	<b>1260</b>	<b>100.0</b>	<b>7458</b>	<b>100.0</b>	<b>2200.1</b>	<b>100.0</b>	<b>2138.5</b>	<b>100.0</b>	<b>560.0</b>	<b>100.0</b>
<i>din care: / в том числе :</i>										
Activități de închiriere și leasing (N 77) <i>Аренда и лизинг</i>	286	22.7	561	7.5	122.6	5.6	116.8	5.5	57.7	10.3
Activități de servicii privind forța de muncă (N78) <i>Деятельность в сфере занятости</i>	128	10.2	339	4.5	29.5	1.3	29.5	1.4	20.3	3.6
Activități ale agenților turistice și ale turoperatorilor; alte servicii de rezervare și asistență turistică (N 79) <i>Деятельность туристических агентств, туроператоров и прочих служб бронирования и сопутствующая деятельность</i>	442	35.1	1452	19.5	1312.0	59.6	1292.8	60.5	133.1	23.8
Activități de investigație și protecție (N 80) <i>Деятельность по обеспечению безопасности и расследования</i>	137	10.9	2534	34.0	269.6	12.3	273.5	12.8	115.5	20.6
Activități de peisagistică și servicii pentru clădiri (N 81) <i>Деятельность по благоустройству и обслуживанию зданий и территорий</i>	76	6.0	1209	16.2	114.7	5.2	113.1	5.3	42.1	7.5
Servicii administrative, servicii suport și alte activități de servicii prestate în principal întreprinderilor (N 82) <i>Административные услуги, услуги обслуживания и прочие услуги, предоставляемые в основном предприятиям</i>	191	15.2	1363	18.3	351.7	16.0	312.8	14.6	191.3	34.2

**Indicatorii principali realizați de întreprinderile cu numărul mediu de salariați pînă la 49 persoane în  
sectorul activității de servicii administrative și activități de suport, pe tipuri de activitate**  
*Основные показатели предприятий со среднесписочной численностью работников до 49 человек по  
сектору административная деятельность и дополнительные услуги в данной области, по видам  
деятельности*

	Numărul întreprinderilor <i>Количество предприятий</i>		Numărul mediu de salariați <i>Среднесписочная численность работников</i>		Cifra de afaceri <i>Оборот</i>		Valoarea producției (lucrări și servicii) <i>Стоимость продукции (работы и услуги)</i>		Valoarea adăugată brută la costul factorilor <i>Валовая добавленная стоимость по факторной стоимости</i>	
	unități <i>единицы</i>	%	persoane <i>человек</i>	%	mil. lei <i>млн. лей</i>	%	mil. lei <i>млн. лей</i>	%	mil. lei <i>млн. лей</i>	%
<b>Total / Всего</b> <i>din care: / в том числе :</i>	<b>1230</b>	<b>100.0</b>	<b>4571</b>	<b>100.0</b>	<b>1901.2</b>	<b>100.0</b>	<b>1841.9</b>	<b>100.0</b>	<b>378.2</b>	<b>100.0</b>
Activități de închiriere și leasing (N 77) <i>Аренда и лизинг</i>	286	23.3	561	12.3	122.6	6.4	116.8	6.3	57.7	15.3
Activități de servicii privind forța de muncă (N78) <i>Деятельность в сфере занятости</i>	127	10.3	241	5.3	16.6	0.9	16.6	0.9	9.6	2.5
Activități ale agenților turistice și ale turoperatorilor; alte servicii de rezervare și asistență turistică (N 79) <i>Деятельность туристических агентств, туроператоров и прочих служб бронирования и сопутствующая деятельность</i>	442	35.9	1452	31.8	1312.0	69.0	1292.8	70.2	133.1	35.2
Activități de investigație și protecție (N 80) <i>Деятельность по обеспечению безопасности и расследования</i>	122	9.9	1066	23.3	160.4	8.4	162.2	8.8	51	13.5
Activități de peisagistică și servicii pentru clădiri (N 81) <i>Деятельность по благоустройству и обслуживанию зданий и территорий</i>	68	5.5	414	9.1	43.3	2.3	41.6	2.3	21.1	5.6
Servicii administrative, servicii suport și alte activități de servicii prestate în principal întreprinderilor (N 82) <i>Административные услуги, услуги обслуживания и прочие услуги, предоставляемые в основном предприятиям</i>	185	15.0	837	18.3	246.3	13.0	211.9	11.5	105.7	27.9

**Indicatori principali realizați de întreprinderile mici și mijlocii în sectorul activității de servicii  
administrative și activități de suport, pe forme de proprietate**

*Основные показатели малых и средних предприятий по сектору административная деятельность и  
дополнительные услуги в данной области, по формам собственности*

	Numărul întreprinderilor Количество предприятий		Numărul mediu de salariați Среднесписочная численность работников		Cifra de afaceri Оборот		Valoarea producției (lucrări și servicii) Стоимость продукции (работы и услуги)		Valoarea adăugată brută la costul factorilor Валовая добавленная стоимость по факторной стоимости	
	unități единиц	%	persoane человек	%	mil. lei млн. лей	%	mil. lei млн. лей	%	mil. lei млн. лей	%
<b>Total / Всего</b>	<b>1260</b>	<b>100.0</b>	<b>7458</b>	<b>100.0</b>	<b>2200.1</b>	<b>100.0</b>	<b>2138.5</b>	<b>100.0</b>	<b>560.0</b>	<b>100.0</b>
din care:/ в том числе :										
Proprietatea publică/Публичная собственность	15	1.2	319	4.3	17.7	0.8	19.3	0.9	10.6	1.9
Proprietatea privată/Частная собственность	1156	91.7	6098	81.8	1934.6	87.9	1871.0	87.5	428.3	76.5
Proprietatea străină Иностранная собственность	62	4.9	582	7.8	132.3	6.0	132.7	6.2	74.6	13.3
Proprietatea întreprinderilor mixte Собственность совместных предприятий (PM + иностранная)	58	4.6	459	6.2	115.5	5.2	115.5	5.4	46.5	8.3

**Indicatori principali realizați de întreprinderile cu numărul mediu de salariați pînă la 49 persoane în  
sectorul activității de servicii administrative și activități de suport, pe forme de proprietate**

*Основные показатели предприятий со среднесписочной численностью работников до 49 человек по  
сектору административная деятельность и дополнительные услуги в данной области,  
по формам собственности*

	Numărul întreprinderilor Количество предприятий		Numărul mediu de salariați Среднесписочная численность работников		Cifra de afaceri Оборот		Valoarea producției (lucrări și servicii) Стоимость продукции (работы и услуги)		Valoarea adăugată brută la costul factorilor Валовая добавленная стоимость по факторной стоимости	
	unități единиц	%	persoane человек	%	mil. lei млн. лей	%	mil. lei млн. лей	%	mil. lei млн. лей	%
<b>Total / Всего</b>	<b>1230</b>	<b>100.0</b>	<b>4571</b>	<b>100.0</b>	<b>1901.2</b>	<b>100.0</b>	<b>1841.9</b>	<b>100.0</b>	<b>378.2</b>	<b>100.0</b>
din care:/ в том числе :										
Proprietatea publică/Публичная собственность	13	1.0	138	1.9	7.5	0.3	8.3	0.4	4.4	0.8
Proprietatea privată/Частная собственность	1103	87.5	3921	52.6	1736.8	78.9	1676.7	78.4	328.0	58.6
Proprietatea străină Иностранная собственность	59	4.7	292	3.9	71.3	3.2	71.7	3.4	19.9	3.6
Proprietatea întreprinderilor mixte Собственность совместных предприятий (PM + иностранная)	55	4.4	220	2.9	85.6	3.9	85.2	4.0	25.9	4.6

**Activități culturale și de agrement**  
*Искусство, развлечения и отдых*

**Principalii indicatori economici pe întreprinderile mici și mijlocii în anul 2013**

*Основные показатели малых и средних предприятий за 2013 год*

Indicatori <i>Показатели</i>	Unitatea de măsură <i>Единица измерения</i>	Total <i>Всего</i>	după numărul salariaților : <i>по количеству работников:</i>	
			0-49 salariați <i>работников</i>	50-249 salariați <i>работников</i>
Numărul întreprinderilor <i>Количество предприятий</i>	unități <i>единицы</i>	<b>448</b>	421	27
Numărul mediu de salariați <i>Среднесписочная численность работников</i>	persoane <i>человек</i>	<b>4214</b>	1984	2230
Cifra de afaceri <i>Оборот</i>	mil.lei <i>млн. лей</i>	<b>831.6</b>	378.1	453.5
· în medie pe o întreprindere <i>оборот на одно предприятие</i>	mii lei <i>тыс. лей</i>	<b>1856.3</b>	898.1	16796.3
· în medie pe un salariat <i>оборот на одного работника</i>	mii lei <i>тыс. лей</i>	<b>197.3</b>	190.6	203.4
Valoarea producției (lucrări și servicii) <i>Стоимость продукции (работы и услуги)</i>	mil. lei <i>млн. лей</i>	<b>839.6</b>	380.3	459.3
Valoarea adăugată brută la costul factorilor <i>Валовая добавленная стоимость по факторной стоимости</i>	mil. lei <i>млн. лей</i>	<b>200.9</b>	126.5	74.4
· la 1000 lei cifră de afaceri / на 1000 лей оборота	lei <i>лей</i>	<b>241.6</b>	334.6	164.1
· în medie pe un salariat <i>на одного работника</i>	mii lei <i>тыс. лей</i>	<b>47.7</b>	63.8	33.4
Investiții brute în active materiale <i>Валовые инвестиции в материальные активы</i>	mil. lei <i>млн. лей</i>	<b>119.9</b>	26.8	93.1
· în % față de cifra de afaceri <i>в % к обороту</i>	%	<b>14.4</b>	7.1	20.5
· în medie pe un salariat <i>на одного работника</i>	mii lei <i>тыс. лей</i>	<b>28.5</b>	13.5	41.7
· la 1000 lei valoare adăugată <i>на 1000 лей добавленной стоимости</i>	lei <i>лей</i>	<b>596.8</b>	211.9	1251.3

**Gradul de concentrare al întreprinderilor mici și mijlocii în sectorul activități culturale și de agrement**  
*Уровень концентрации малых и средних предприятий в секторе искусство, развлечения и отдых*

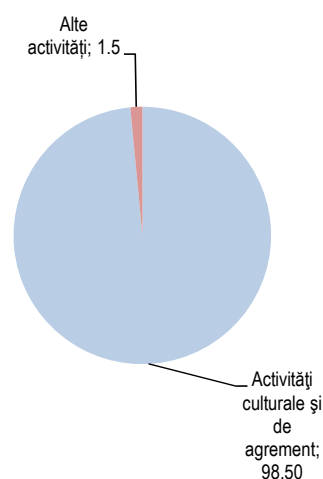
Numărul întreprinderilor, unități <i>Количество предприятий, единицы</i>	Numărul mediu de salariați, persoane <i>Среднесписочная численность работников, человек</i>	Cifra de afaceri, mil. lei <i>Оборот, млн. лей</i>	În % din totalul numărului mediu de salariați <i>В % из всей среднесписочной численности работников</i>		În % din totalul cifrei de afaceri <i>В % из всего оборота</i>	
			primele 5 <i>первые 5</i>	primele 20 <i>первые 20</i>	primele 5 <i>первые 5</i>	primele 20 <i>первые 20</i>
448	4214	831.6	13.53	28.24	37.46	67.99

Tabelul 181

**Cifra de afaceri realizată de întreprinderile mici și mijlocii în sectorul activități culturale și de agrement ,  
după proveniență**

*Оборот малых и средних предприятий в секторе искусство, развлечения и отдых, по происхождению*

	În % față de total <i>В % к всего</i>
<b>Total / Всего</b>	100.00
din care: / в том числе:	
Agricultură, silvicultură și pescuitul <i>Сельское, лесное и рыбное хозяйство</i>	0.05
Industria prelucrătoare <i>Обрабатывающая промышленность</i>	0.01
Comerțul cu ridicata și cu amănuntul <i>Оптовая и розничная торговля</i>	0.59
Transport și depozitare <i>Транспорт и хранение</i>	0.01
Hoteluri și restaurante <i>Гостиницы и рестораны</i>	0.10
Tranzacții imobiliare <i>Операции с недвижимым имуществом</i>	0.71
Activități culturale și de agrement <i>Искусство, развлечения и отдых</i>	<b>98.53</b>



**Indicatorii principali realizați de întreprinderile mici și mijlocii în sectorul activității culturale și de agrement, pe tipuri de activitate**

*Основные показатели малых и средних предприятий по сектору искусство, развлечения и отдых, по видам деятельности*

	Numărul întreprinderilor <i>Количество предприятий</i>		Numărul mediu de salariați <i>Среднесписочная численность работников</i>		Cifra de afaceri <i>Оборот</i>		Valoarea producției (lucrări și servicii) <i>Стоимость продукции (работы и услуги)</i>		Valoarea adăugată brută la costul factorilor <i>Валовая добавленная стоимость по факторной стоимости</i>	
	unități <i>единицы</i>	%	persoane <i>человек</i>	%	mil. lei <i>млн. лей</i>	%	mil. lei <i>млн. лей</i>	%	mil. lei <i>млн. лей</i>	%
<b>Total / Всего</b> din care:/ в том числе :	<b>448</b>	<b>100.0</b>	<b>4214</b>	<b>100.0</b>	<b>831.6</b>	<b>100.0</b>	<b>839.6</b>	<b>100.0</b>	<b>200.9</b>	<b>100.0</b>
Activități de creație și interpretare artistică (R 90) <i>Деятельность в области творчества и искусства</i>	92	20.5	869	20.6	47.2	5.7	53.1	6.3	41.0	20.4
Activități ale bibliotecilor, arhivelor, muzeelor și alte activități culturale (R 91) <i>Деятельность библиотек, архивов, музеев и другая культурная деятельность</i>	14	3.1	214	5.1	45.5	5.5	47.0	5.6	26.5	13.2
Activități de jocuri de noroc și pariuri (R 92) <i>Деятельность по организации азартных игр и заключения пари</i>	87	19.4	2095	49.7	627.0	75.4	626.4	74.6	111.5	55.5
Activități sportive , recreative și distractive (R 93) <i>Деятельность в области спорта, организации отдыха и развлечений</i>	255	56.9	1036	24.6	111.9	13.5	113.1	13.5	21.9	10.9

**Indicatorii principali realizați de întreprinderile cu numărul mediu de salariați pînă la 49 persoane în  
sectorul activități culturale și de agrement, pe tipuri de activitate**  
*Основные показатели предприятий со среднесписочной численностью работников до 49 человек по  
сектору искусство, развлечения и отдых, по видам деятельности*

	Numărul întreprinderilor <i>Количество предприятий</i>		Numărul mediu de salariați <i>Среднесписочная численность работников</i>		Cifra de afaceri <i>Оборот</i>		Valoarea producției (lucrări și servicii) <i>Стоимость продукции (работы и услуги)</i>		Valoarea adăugată brută la costul factorilor <i>Валовая добавленная стоимость по факторной стоимости</i>	
	unități <i>единицы</i>	%	persoane <i>человек</i>	%	mil. lei <i>млн. лей</i>	%	mil. lei <i>млн. лей</i>	%	mil. lei <i>млн. лей</i>	%
<b>Total / Всего</b> din care:/ в том числе :	<b>421</b>	<b>100.0</b>	<b>1984</b>	<b>100.0</b>	<b>378.1</b>	<b>100.0</b>	<b>380.3</b>	<b>100.0</b>	<b>126.5</b>	<b>100.0</b>
Activități de creație și interpretare artistică (R 90) <i>Деятельность в области творчества и искусства</i>	86	20.4	320	16.1	40.7	10.8	41.8	11.0	23.0	18.2
Activități ale bibliotecilor, arhivelor, muzeelor și alte activități culturale (R 91) <i>Деятельность библиотек, архивов, музеев и другая культурная деятельность</i>	12	2.9	76	3.8	13.6	3.6	14.1	3.7	5.6	4.4
Activități de jocuri de noroc și pariuri (R 92) <i>Деятельность по организации азартных игр и заключения пари</i>	71	16.9	785	39.6	237.9	62.9	237.4	62.4	84.3	66.6
Activități sportive , recreative și distractive (R 93) <i>Деятельность в области спорта, организации отдыха и развлечений</i>	252	59.9	803	40.5	85.9	22.7	87.0	22.9	13.6	10.8



**Indicatori principali realizați de întreprinderile mici și mijlocii în sectorul activității culturale și de agrement, pe forme de proprietate**

*Основные показатели малых и средних предприятий по сектору искусство, развлечения и отдых, по формам собственности*

	Numărul întreprinderilor <i>Количество предприятий</i>		Numărul mediu de salariați <i>Среднесписочная численность работников</i>		Cifra de afaceri <i>Оборот</i>		Valoarea producției (lucrări și servicii) <i>Стоимость продукции (работы и услуги)</i>		Valoarea adăugată brută la costul factorilor <i>Валовая добавленная стоимость по факторной стоимости</i>	
	unități <i>единицы</i>	%	persoane <i>человек</i>	%	mil. lei <i>млн. лей</i>	%	mil. lei <i>млн. лей</i>	%	mil. lei <i>млн. лей</i>	%
<b>Total / Всего</b>	<b>448</b>	<b>100.0</b>	<b>4214</b>	<b>100.0</b>	<b>831.6</b>	<b>100.0</b>	<b>839.6</b>	<b>100.0</b>	<b>200.9</b>	<b>100.0</b>
din care:/ в том числе :										
Proprietatea publică <i>Публичная собственность</i>	21	4.7	859	20.4	48.9	5.9	51.9	6.2	46.7	23.2
Proprietatea privată <i>Частная собственность</i>	377	84.2	2448	58.1	406.6	48.9	411.8	49.0	151.5	75.4
Proprietatea străină <i>Иностранная собственность</i>	16	3.6	173	4.1	19.2	2.3	19.3	2.3	-2.3	-1.1
Proprietatea întreprinderilor mixte (RM + străină) <i>Собственность совместных предприятий (PM + иностранная)</i>	34	7.6	734	17.4	356.9	42.9	356.6	42.5	5.0	2.5

**Indicatori principali realizați de întreprinderile cu numărul mediu de salariați pînă la 49 persoane în  
sectorul activității culturale și de agrement, pe forme de proprietate**  
*Основные показатели предприятий со среднесписочной численностью работников до 49 человек по  
сектору искусство, развлечения и отдых, по формам собственности*

	Numărul întreprinderilor <i>Количество предприятий</i>		Numărul mediu de salariați <i>Среднесписочная численность работников</i>		Cifra de afaceri <i>Оборот</i>		Valoarea producției (lucrări și servicii) <i>Стоимость продукции (работы и услуги)</i>		Valoarea adăugată brută la costul factorilor <i>Валовая добавленная стоимость по факторной стоимости</i>	
	unități <i>единицы</i>	%	persoane человек	%	mil. lei <i>млн. лей</i>	%	mil. lei <i>млн. лей</i>	%	mil. lei <i>млн. лей</i>	%
<b>Total / Всего</b> din care: / в том числе :	<b>421</b>	<b>100.0</b>	<b>1984</b>	<b>100.0</b>	<b>378.1</b>	<b>100.0</b>	<b>380.3</b>	<b>100.0</b>	<b>126.5</b>	<b>100.0</b>
Proprietatea publică <i>Публичная собственность</i>	14	3.3	253	12.8	11.1	2.9	12.9	3.4	13.0	10.3
Proprietatea privată <i>Частная собственность</i>	363	86.2	1447	72.9	268.4	71.0	269.0	70.7	122.7	97.0
Proprietatea străină <i>Иностранная собственность</i>	15	3.6	102	5.1	18.5	4.9	18.6	4.9	-1.0	-0.8
Proprietatea întreprinderilor mixte (RM + străină) <i>Собственность совместных предприятий (PM + иностранная)</i>	29	6.9	182	9.2	80.1	21.2	79.8	21.0	-8.2	-6.5

## Alte activitati de servicii

## Предоставление прочих видов услуг

## Principalii indicatori economici pe întreprinderile mici și mijlocii în anul 2013

## Основные показатели малых и средних предприятий за 2013 год

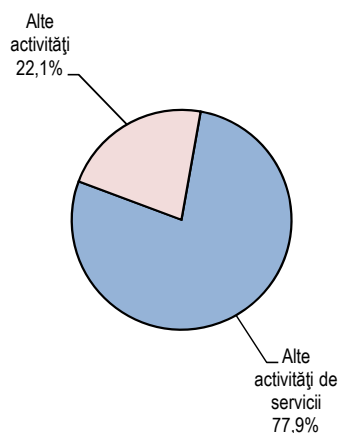
Indicatori Показатели	Unitatea de măsură Единица измерения	Total Всего	după numărul salariaților : по количеству работников:	
			0-49 salariați работников	50-249 salariați работников
Numărul întreprinderilor Количество предприятий	unități единицы	<b>948</b>	944	4
Numărul mediu de salariați Среднесписочная численность работников	persoane человек	<b>3946</b>	3546	400
Cifra de afaceri Оборот	mil.lei млн. лей	<b>366.8</b>	315.4	51.4
· în medie pe o întreprindere оборот на одно предприятие	mii lei тыс. лей	<b>386.9</b>	334.1	12850.0
· în medie pe un salariat оборот на одного работника	mii lei тыс. лей	<b>93.0</b>	88.9	128.5
Valoarea producției (lucrări și servicii) Стоимость продукции (работы и услуги)	mil. lei млн. лей	<b>319.1</b>	272.5	46.6
Valoarea adăugată brută la costul factorilor Валовая добавленная стоимость по факторной стоимости	mil. lei млн. лей	<b>144.5</b>	119.4	25.1
· la 1000 lei cifră de afaceri / на 1000 лей оборота	lei лей	<b>393.9</b>	378.6	488.3
· în medie pe un salariat на одного работника	mii lei тыс. лей	<b>36.6</b>	33.7	62.8
Investiții brute în active materiale Валовые инвестиции в материальные активы	mil. lei млн. лей	<b>32.8</b>	27.1	5.7
· în % față de cifra de afaceri в % к обороту	%	<b>8.9</b>	8.6	11.1
· în medie pe un salariat на одного работника	mii lei тыс. лей	<b>8.3</b>	7.6	14.3
· la 1000 lei valoare adăugată на 1000 лей добавленной стоимости	lei лей	<b>227.0</b>	227.0	227.1

**Gradul de concentrare al întreprinderilor mici și mijlocii în sectorul alte activități de servicii**  
*Уровень концентрации малых и средних предприятий в секторе предоставление прочих видов услуг*

Numărul întreprinderilor, unități <i>Количество предприятий, единицы</i>	Numărul mediu de salariați, persoane <i>Среднесписочная численность работников, человек</i>	Cifra de afaceri, mil. lei <i>Оборот, млн. лей</i>	În % din totalul numărului mediu de salariați <i>В % из всей среднесписочной численности работников</i>		În % din totalul cifrei de afaceri <i>В % из всего оборота</i>	
			primele 5 <i>первые 5</i>	primele 20 <i>первые 20</i>	primele 5 <i>первые 5</i>	primele 20 <i>первые 20</i>
948	3946	366.8	9.81	17.55	28.54	52.36

**Cifra de afaceri realizată de întreprinderile mici și mijlocii în sectorul alte activități de servicii, după proveniență**  
*Оборот малых и средних предприятий в секторе предоставление прочих видов услуг, по происхождению*

	În % față de total <i>В % к всего</i>
<b>Total / Всего</b>	100.00
din care: / в том числе:	
Industria prelucrătoare <i>Обрабатывающая промышленность</i>	0.76
Producția și furnizarea de energie electrică și termică, gaze, apă caldă și aer condiționat <i>Производство и обеспечение электро- и теплоэнергией, газом, горячей водой и кондиционирование воздуха</i>	0.08
Construcții / <i>Строительство</i>	0.53
Comerțul cu ridicata și cu amănuntul <i>Оптовая и розничная торговля</i>	18.57
Hoteluri și restaurante <i>Гостиницы и рестораны</i>	0.64
Informații și comunicații <i>Информационные услуги и связь</i>	0.04
Tranzacții imobiliare <i>Операции с недвижимым имуществом</i>	1.29
Activități profesionale, științifice și tehnice <i>Профессиональная, научная и техническая деятельность</i>	0.1
Activități de servicii administrative și activități de suport <i>Административная деятельность и дополнительные услуги в данной области</i>	0.01
Alte activități de servicii <i>Предоставление прочих видов услуг</i>	<b>77.90</b>
Alte activități/ <i>Другая деятельность</i>	0.08



**Indicatorii principali realizați de întreprinderile mici și mijlocii în sectorul alte activități de servicii, pe tipuri de activitate**

*Основные показатели малых и средних предприятий по сектору предоставление прочих видов услуг, по видам деятельности*

	Numărul întreprinderilor <i>Количество предприятий</i>		Numărul mediu de salariați <i>Среднесписочная численность работников</i>		Cifra de afaceri <i>Оборот</i>		Valoarea producției (lucrări și servicii) <i>Стоимость продукции (работы и услуги)</i>		Valoarea adăugată brută la costul factorilor <i>Валовая добавленная стоимость по факторной стоимости</i>	
	unități <i>единицы</i>	%	persoane <i>человек</i>	%	mil. lei <i>млн. лей</i>	%	mil. lei <i>млн. лей</i>	%	mil. lei <i>млн. лей</i>	%
<b>Total / Всего</b> din care:/ в том числе :	<b>948</b>	<b>100.0</b>	<b>3946</b>	<b>100.0</b>	<b>366.8</b>	<b>100.0</b>	<b>319.1</b>	<b>100.0</b>	<b>144.5</b>	<b>100.0</b>
Reparații de calculatoare, de articole personale și de uz gospodăresc (S 95) <i>Ремонт компьютеров, предметов личного пользования и бытовых товаров</i>	385	40.6	1217	30.8	209.7	57.2	162.6	51.0	69.6	48.2
Alte activități de servicii personale (S 96) <i>Предоставление прочих индивидуальных услуг</i>	563	59.4	2729	69.2	157.1	42.8	156.5	49.0	74.9	51.8

**Indicatorii principali realizați de întreprinderile cu numărul mediu de salariați pînă la 49 persoane în sectorul alte activități de servicii, pe tipuri de activitate**

*Основные показатели предприятий со среднесписочной численностью работников до 49 человек по сектору предоставление прочих видов услуг, по видам деятельности*

	Numărul întreprinderilor <i>Количество предприятий</i>		Numărul mediu de salariați <i>Среднесписочная численность работников</i>		Cifra de afaceri <i>Оборот</i>		Valoarea producției (lucrări și servicii) <i>Стоимость продукции (работы и услуги)</i>		Valoarea adăugată brută la costul factorilor <i>Валовая добавленная стоимость по факторной стоимости</i>	
	unități <i>единицы</i>	%	persoane <i>человек</i>	%	mil. lei <i>млн. лей</i>	%	mil. lei <i>млн. лей</i>	%	mil. lei <i>млн. лей</i>	%
<b>Total / Всего</b> din care:/ в том числе :	<b>944</b>	<b>100.0</b>	<b>3546</b>	<b>100.0</b>	<b>315.4</b>	<b>100.0</b>	<b>272.5</b>	<b>100.0</b>	<b>119.4</b>	<b>100.0</b>
Reparații de calculatoare, de articole personale și de uz gospodăresc (S 95) <i>Ремонт компьютеров, предметов личного пользования и бытовых товаров</i>	384	40.7	1156	32.6	199.9	63.4	157.6	57.8	67.0	56.1
Alte activități de servicii personale (S 96) <i>Предоставление прочих индивидуальных услуг</i>	560	59.3	2390	67.4	115.5	36.6	114.9	42.2	52.4	43.9

**Indicatori principali realizați de întreprinderile mici și mijlocii în sectorul alte activități de servicii, pe forme de proprietate**

*Основные показатели малых и средних предприятий по предоставлению прочих видов услуг, по формам собственности*

	Numărul întreprinderilor <i>Количество предприятий</i>		Numărul mediu de salariați <i>Среднесписочная численность работников</i>		Cifra de afaceri <i>Оборот</i>		Valoarea producției (lucrări și servicii) <i>Стоимость продукции (работы и услуги)</i>		Valoarea adăugată brută la costul factorilor <i>Валовая добавленная стоимость по факторной стоимости</i>	
	unități <i>единицы</i>	%	persoane <i>человек</i>	%	mil. lei <i>млн. лей</i>	%	mil. lei <i>млн. лей</i>	%	mil. lei <i>млн. лей</i>	%
<b>Total / Всего</b>	<b>948</b>	<b>100.0</b>	<b>3946</b>	<b>100.0</b>	<b>366.8</b>	<b>100.0</b>	<b>319.1</b>	<b>100.0</b>	<b>144.5</b>	<b>100.0</b>
din care:/ в том числе :										
Proprietatea publică <i>Публичная собственность</i>	5	0.5	171	4.3	18.6	5.1	18.6	5.8	12.3	8.5
Proprietatea privată <i>Частная собственность</i>	916	96.6	3577	90.6	275.2	75.0	271.3	85.0	124.0	85.8
Proprietatea străină <i>Иностранная собственность</i>	12	1.3	115	2.9	63.3	17.3	19.6	6.1	1.4	1.0
Proprietatea întreprinderilor mixte <i>Собственность совместных предприятий (PM + иностранная)</i>	15	1.6	83	2.1	9.8	2.7	9.6	3.0	6.8	4.7

**Indicatori principali realizați de întreprinderile cu numărul mediu de salariați pînă la 49 persoane în  
sectorul alte activități de servicii, pe forme de proprietate**

*Основные показатели предприятий со среднесписочной численностью работников до 49 человек по  
сектору предоставление прочих видов услуг, по формам собственности*

	Numărul întreprinderilor <i>Количество предприятий</i>		Numărul mediu de salariați <i>Среднесписочная численность работников</i>		Cifra de afaceri <i>Оборот</i>		Valoarea producției (lucrări și servicii) <i>Стоимость продукции (работы и услуги)</i>		Valoarea adăugată brută la costul factorilor <i>Валовая добавленная стоимость по факторной стоимости</i>	
	unități <i>единицы</i>	%	persoane <i>человек</i>	%	mil. lei <i>млн. лей</i>	%	mil. lei <i>млн. лей</i>	%	mil. lei <i>млн. лей</i>	%
<b>Total / Всего</b>	<b>944</b>	<b>100.0</b>	<b>3546</b>	<b>100.0</b>	<b>315.4</b>	<b>100.0</b>	<b>272.5</b>	<b>100.0</b>	<b>119.4</b>	<b>100.0</b>
din care:/ в том числе :										
Proprietatea publică <i>Публичная собственность</i>	4	0.4	34	1.0	3.0	1.0	3.1	1.1	1.9	1.6
Proprietatea privată <i>Частная собственность</i>	914	96.8	3375	95.2	249.1	79.0	245.2	90.0	111.9	93.7
Proprietatea străină <i>Иностранная собственность</i>	11	1.2	54	1.5	53.5	17.0	14.6	5.4	-1.2	-1.0
Proprietatea întreprinderilor mixte (RM + străină) <i>Собственность совместных предприятий (РМ + иностранная)</i>	15	1.6	83	2.3	9.8	3.1	9.6	3.5	6.8	5.7

## THE RESULTS OF THE STRUCTURAL SURVEY OF ENTERPRISES IN 2013

The publication presents the results of structural survey of enterprises and covers the “non-financial business economy” which includes economic activities from industry up to many services. This survey does not cover financial services, public administration and non-market services in education and health.

The **questionnaire**, as the basic tool of this survey, contains the set of parameters that characterizes all the production and commercial activity of the enterprise, in annual aspect.

The **methodological principles** present the purposes of the survey, the universe of the enterprises for investigation, the sample design, the data collection.

Publication presents analytical **tables** containing basic economic indicators, including by kinds of activity, forms of ownership and size of the enterprises (according the number of employees).

In some cases, there may occur insignificant discrepancies between the totals and corresponding sums of the components, fact that could be explained by data approximation.

### **Symbols used:**

- ... data not available.
- 0,0 negligible magnitude.
- data not applicable

### **Abbreviation**

ASA – Annual Structural Survey;

CAEM – Classification of Economic Activities in Moldova Rev.2

CFOJ – Classification of Organizational Legal Forms

CUATM – Classification of Administrative-Territorial Units of Republic of Moldova

RENUS – Register of Statistical Units



# **MAIN METHODOLOGICAL PRINCIPLES for the SURVEY ORGANIZATION**

## **INTRODUCTION**

The results presented in this publication are collected throughout Annual Structural Survey, carried out in 2014, concerning the results of the enterprises activity in 2013. The survey is a structural sampling survey of the enterprises engaged in an economic activity in the Republic of Moldova.

The structural questionnaire of the enterprises represents a major tool of statistical survey of activity of enterprises, and has the following purposes:

- provides data on industrial and commercial system of enterprises and their activities, forms of ownership, both, at the level of kinds of economic activity and sectors, and at the level of national economy;
- is one of major sources for the national accounts;
- provides the necessary information for the update of the National Register of Statistical Units, in order to create a uniform base of selective investigations.

The enterprise is the surveyed unit in the statistical structural survey. The enterprise is defined as the smallest combination of legal units (may be a sole legal unit) producing goods or services, and which benefits of autonomy in decision-making process. An enterprise carries out one or more activities at one or more locations. Local units could be investigating by means of the structural questionnaires too.

For the structural survey in 2014, there were included legal active persons that presented their book-keeping or statistical reports in the t or (t-1) years, excluding enterprises from the sector of financial services and public administration. The farms were not included in survey.

Classification of Economic Activities in Moldova (CAEM Rev2); Classification of Forms of Ownership (CFP) and Classification of Organizational Legal Forms and Administrative-Territorial Units of Republic of Moldova (CFOJ and CUATM) were used in this survey.

## **SAMPLE PLAN**

In order to obtain the most optimal sample frame for the Structural Annual Survey the following stratification criteria were used: main kind of activity and the number of employees.

Main kind of activity is a very important stratification criterion. For this sample, the distribution by kinds of activity at a level of divisions was used: agriculture, industry, trade, construction, transport, real estate transactions, etc. This survey does not include financial services, public administration and non-market services in education and health.

According to „size of the enterprise” criterion, there are four groups of enterprises with 0-4, 5-9, 10-19, 20 employees and more.

The sampling of the enterprises was carried out using a lottery with application of a regular selection method of simple casual stratification. The sample was made separately for each of the strata. The enterprises with more than 10 Mio lei turnover were surveyed on a comprehensive basis.

14,7thousands enterprises were included in the sample (31,6% from the base data)

The share of non-responses constituted 3,2%.

Coefficients of variation for the main indices from the analytical tables are in the range from 0 to 5%.

## **DATA COLLECTION**

The questionnaire on the structural survey includes:

- Identification information;
- Structure of authorized capital;
- Number of employees;
- Results of activity (incomes, expenses);
- Investments;
- Local units

National Bureau of Statistics of Republic of Moldova organized the questionnaire design, development of the methodological and organizational concept, training of the necessary personnel for the organization and carry out of the survey, and data collection and processing.

During processing and distribution at the national and regional levels, the received data lose the individual character and are used exclusively in statistical purposes.

Table 1

**Principalii indicatori economici pe clase de marime a întreprinderilor în anul 2013**  
*Main indicators of the enterprises by the size class of the enterprises in 2013*

Indicatori / indicators	Unitatea de măsură Unit of measure	Total	după numărul salariaților : / by size class:				
			0-9 salariați employees	10-19 salariați employees	20-49 salariați employees	50-249 salariați employees	250 și peste and more employees
Numărul întreprinderilor <i>Number of enterprises</i>	unități <i>unit</i>	<b>46096</b>	38874	3590	2262	1185	185
Numărul mediu de salariați <i>Average number of employees</i>	persoane <i>persons</i>	<b>446311</b>	95430	48546	67728	116711	117896
Cifra de afaceri <i>Turnover</i>	mil. lei <i>mio. lei</i>	<b>220981.1</b>	38795.6	24474.5	33871.0	64253.4	59586.6
· în medie pe o întreprindere <i>turnover, in average per enterprise</i>	mii lei <i>thou. lei</i>	<b>4793.9</b>	998.0	6817.4	14973.9	54222.3	322089.7
· în medie pe un salariat <i>turnover in average per employee</i>	mii lei <i>thou. lei</i>	<b>495.1</b>	406.5	504.2	500.1	550.5	505.4
Valoarea producției (lucrări și servicii) <i>Production value</i>	mil. lei <i>mio. lei</i>	<b>121083.3</b>	16762.1	12853.3	19334.1	34344.3	37789.5
Valoarea adăugată brută la costul factorilor <i>Value added at factor costs</i>	mil. lei <i>mio. lei</i>	<b>41566.4</b>	4126.2	4001.8	6995.5	11061.8	15381.1
· la 1000 lei cifră de afaceri <i>per 1000 lei turnover</i>	lei <i>lei</i>	<b>188</b>	106	164	207	172	258
· în medie pe un salariat <i>per employee</i>	mii lei <i>thou. lei</i>	<b>93.1</b>	43.2	82.4	103.3	94.8	130.5
Investiții brute <i>Gross investment</i>	mil. lei <i>mio. Lei</i>	<b>29482.6</b>	3176.8	3051.1	3108.1	8601.9	11544.7
· în % față de cifra de afaceri <i>in % from turnover</i>	%	<b>13.3</b>	8.2	12.5	9.2	13.4	19.4
· în medie pe un salariat <i>per employee</i>	mii lei <i>thou. lei</i>	<b>66.1</b>	33.3	62.8	45.9	73.7	97.9
· la 1000 lei valoare adăugată <i>per 1000 lei value added</i>	lei <i>lei</i>	<b>709</b>	770	762	444	778	751

Table 2

**Structura principalilor indicatori economici pe clase de marime a întreprinderilor în anul 2012**  
*Structure of the main indicators of the enterprises by the size class of the enterprises in 2012*

	%				
	Numărul întreprinderilor <i>Number of enterprises</i>	Numărul mediu de salariați <i>Average number of employees</i>	Cifra de afaceri <i>Turnover</i>	Valoarea producției (lucrări și servicii) <i>Production value</i>	Valoarea adăugată brută la costul factorilor <i>Value added at factor costs</i>
<b>Total</b>	<b>100.0</b>	<b>100.0</b>	<b>100.0</b>	<b>100.0</b>	<b>100.0</b>
din care/ of which:					
0 - 9 salariați / 0 - 9 employees	84.3	21.4	17.6	13.8	9.8
10 - 19 salariați / 10 - 19 employees	7.8	10.9	11.0	10.8	10.2
20 - 49 salariați / 20 - 49 employees	4.9	15.2	15.3	15.9	16.7
50 - 99 salariați / 50 - 99 employees	1.6	11.5	12.9	11.3	11.4
100 - 249 salariați / 100 - 249 employees	0.9	14.6	16.2	17.0	15.1
250 - 500 salariați / 250 - 500 employees	0.3	9.3	11.0	12.3	13.0
peste 500 salariați / and more than 500 employees	0.2	17.1	16.0	18.9	23.8

Table 3

**Indicatorii principali realizați de întreprinderi pe tipuri de activități**  
*Main indicators of the enterprises by the main kind of activity*

	Numărul de unități, unități Number of enterprises, unit	Numărul mediu de salariați, persoane Average number of employees, person	Cifra de afaceri, mil. lei Turnover, mio lei	Valoarea producției (lucrări și servicii), mil. lei Production value, mio.lei	Valoarea adăugată brută la costul factorilor, mil. lei Value added at factor costs, mio.lei
<b>Total / Всего</b>	<b>46096</b>	<b>446311</b>	<b>220981.1</b>	<b>121083.3</b>	<b>41566.4</b>
din care: / в том числе:					
Agricultură, silvicultura și pescuitul <i>Agriculture, forestry and fishing</i>	2326	46200	8352.5	8841.1	3025.7
Industria extractivă <i>Mining and quarrying</i>	110	2750	804.4	732.3	348.0
Industria prelucrătoare <i>Manufacturing</i>	4499	94772	35883.4	32990.2	8225.5
Producția și furnizarea de energie electrică și termică, gaze, apă caldă și aer condiționat <i>Electricity, gas, steam and air conditioning supply</i>	97	12678	18487.6	6534.9	2291.1
Distribuția apei; salubritate, gestionarea deșeurilor, activități de decontaminare <i>Water supply, sewerage, waste management</i>	310	7988	2394.1	2410.8	548.6
Construcții / <i>Строительство</i>	2715	29158	11031.6	12306.6	2936.3
Comerțul cu ridicata și cu amănuntul <i>Wholesale and retail trade</i>	19817	111505	107463.4	21465.0	11018.7
Transport și depozitare <i>Transportation and storage</i>	2678	46303	13707.6	13536.2	3789.0
Hoteluri și restaurante <i>Accommodation and food service activities</i>	1702	15413	2104.9	2011.2	665.9
Informații și comunicații <i>Information and communication</i>	1698	19177	9676.0	9317.1	4905.8
Tranzacții imobiliare <i>Real estate activities</i>	3265	18145	3240.8	3329.5	1668.1
Activități profesionale, științifice și tehnice <i>Professional, scientific and technical activities</i>	3288	14223	3058.0	3030.7	447.1
Activități de servicii administrative și activități de suport <i>Administrative and support service activities</i>	1266	12579	2501.1	2429.2	799.5
Activități culturale și de agrement <i>Arts, entertainment and recreation</i>	448	4214	831.6	839.6	200.9
Alte activități de servicii <i>Other service activities</i>	948	3946	366.8	319.1	144.5
Alte activități / <i>Other activities</i>	929	7260	1077.3	989.8	551.7

Table 4

**Structura indicatorilor principali realizați de întreprinderi pe tipuri de activități**  
*Structure of the main indicators of the enterprises by the main kind of activity*

%

	Numărul întreprinderilor <i>Number of enterprises</i>	Nr. mediu de salariați <i>Average number of employees</i>	Cifra de afaceri <i>Turnover</i>	Valoarea producției (lucrări și servicii) <i>Production value</i>	Valoarea adăugată brută la costul factorilor <i>Value added at factor costs</i>
<b>Total</b>	<b>100.0</b>	<b>100.0</b>	<b>100.0</b>	<b>100.0</b>	<b>100.0</b>
din care: / of which:					
Agricultură, silvicultură și pescuitul <i>Agriculture, forestry and fishing</i>	5.1	10.4	3.8	7.3	7.3
Industria extractivă <i>Mining and quarrying</i>	0.2	0.6	0.4	0.6	0.8
Industria prelucrătoare <i>Manufacturing</i>	9.8	21.2	16.2	27.2	19.8
Producția și furnizarea de energie electrică și termică, gaze, apă caldă și aer condiționat <i>Electricity, gas, steam and air conditioning supply</i>	0.2	2.8	8.4	5.4	5.5
Distribuția apei; salubritate, gestionarea deșeurilor, activități de decontaminare <i>Water supply, sewerage, waste management</i>	0.7	1.8	1.1	2.0	1.3
Construcții / <i>Строительство</i>	5.9	6.5	5.0	10.2	7.1
Comerțul cu ridicata și cu amănuntul <i>Wholesale and retail trade</i>	43.0	25.0	48.6	17.7	26.5
Transport și depozitare <i>Transportation and storage</i>	5.8	10.4	6.2	11.2	9.1
Hoteluri și restaurante <i>Accommodation and food service activities</i>	3.7	3.5	1.0	1.7	1.6
Informații și comunicații <i>Information and communication</i>	3.7	4.3	4.4	7.7	11.8
Tranzacții imobiliare <i>Real estate activities</i>	7.1	4.1	1.5	2.7	4.0
Activități profesionale, științifice și tehnice <i>Professional, scientific and technical activities</i>	7.1	3.2	1.4	2.5	1.1
Activități de servicii administrative și activități de suport <i>Administrative and support service activities</i>	2.8	2.8	1.1	2.0	1.9
Activități culturale și de agrement <i>Arts, entertainment and recreation</i>	1.0	0.9	0.4	0.7	0.5
Alte activități de servicii <i>Other service activities</i>	2.1	0.9	0.2	0.3	0.3
Alte activități / <i>Other activities</i>	1.8	1.6	0.3	0.8	1.4

Table 5

**Indicatorii principali realizați de întreprinderi pe forme de proprietate**  
*Main indicators of the enterprises by forms of ownership*

Indicatori <i>Показатели</i>	Unitatea de măsură <i>Unit of measure</i>	Total	din care pe forme de proprietate: / of which:				
			Proprietatea publică <i>Public</i>	Proprietatea privată <i>Private</i>	Proprietatea mixtă (publică+privată) <i>Mixed(public and private)</i>	Proprietatea străină <i>Foreign</i>	Proprietatea întreprinderilor mixte (RM + străină) <i>Joint stock companies</i>
Numărul întreprinderilor <i>Number of enterprises</i>	unități <i>unit</i>	<b>46096</b>	673	41361	88	2076	1898
Numărul mediu de salariați <i>Average number of employees</i>	persoane <i>persons</i>	<b>446311</b>	64773	301589	9312	37784	32853
Cifra de afaceri <i>Turnover</i>	mil. lei <i>mio. lei</i>	<b>220981.1</b>	15879.7	133662.1	4047.5	34089.7	33302.1
· în medie pe o întreprindere <i>-turnover, in average per enterprise</i>	mii lei <i>thou.lei</i>	<b>4793.9</b>	23595.4	3231.6	45994.3	16420.9	17545.9
· în medie pe un salariat <i>-turnover in average per employee</i>	mii lei <i>thou.lei</i>	<b>495.1</b>	245.2	443.2	434.7	902.2	1013.7
Investiții brute <i>Gross investment</i>	mil. lei <i>mio. lei</i>	<b>29482.6</b>	5652.4	13918.0	3775.8	3252.8	2883.6
· în % față de cifra de afaceri <i>-in % from turnover</i>	%	<b>13.3</b>	35.6	10.4	93.3	9.5	8.7
· în medie pe un salariat <i>-per employee</i>	mii lei <i>thou.lei</i>	<b>66.1</b>	87.3	46.1	405.5	86.1	87.8

Table 6

**Structura Indicatorilor principali realizați de întreprinderi pe forme de proprietate**  
*Structure of the main indicators of the enterprises by forms of ownership*

	Numărul întreprinderilor <i>Number of enterprises</i>	Numărul mediu de salariați <i>Average number of employees</i>	Cifra de afaceri <i>Turnover</i>	Investiții brute <i>Gross investment</i>
<b>Total / Bcezo</b> din care:/ of which:	<b>100.0</b>	<b>100.0</b>	<b>100.0</b>	<b>100.0</b>
<i>Proprietatea publică</i> Public	1.5	14.5	7.2	19.2
<i>Proprietatea privată</i> Private	89.7	67.5	60.5	47.2
<i>Proprietatea mixtă (publică+privată)</i> <i>Mixed(public and private)</i>	0.2	2.1	1.8	12.8
<i>Proprietatea străină</i> <i>Foreign</i>	4.5	8.5	15.4	11.0
<i>Proprietatea întreprinderilor mixte (RM + străină)</i> <i>Joint stock companies</i>	4.1	7.4	15.1	9.8



Table 7

**Indicatorii principali realizați de întreprinderi pe forme organizatorico-juridice**  
*Main indicators of the enterprises by the legal forms*

	Numărul întreprinderilor <i>Numărul de unități</i>		Numărul mediu de salariați <i>Average number of employees</i>		Cifra de afaceri <i>Turnover</i>	
	<i>unități</i> <i>unit</i>	%	<i>persoane</i> <i>persons</i>	%	<i>mil. lei</i> <i>mio.lei</i>	%
<b>Total</b>	<b>46096</b>	<b>100.0</b>	<b>446311</b>	<b>100.0</b>	<b>220981.1</b>	<b>100.0</b>
<i>din care:/ of which:</i>						
Întreprinderi individuale <i>Individual enterprises</i>	4248	9.2	13912	3.1	3526.4	1.6
Societăți pe acțiuni <i>Joint-stock companies</i>	1217	2.6	56380	12.6	38101.2	17.2
Societăți cu răspundere limitată <i>Limited liability societies</i>	38868	84.3	306332	68.6	166143.9	75.2
Cooperative <i>Co-operative societies</i>	1063	2.3	11354	2.5	1678.6	0.8
Întreprinderi de stat și municipale <i>Public and municipal enterprises</i>	642	1.4	57178	12.8	11340.4	5.1
Alte forme <i>Other forms</i>	58	0.1	1155	0.3	190.6	0.1