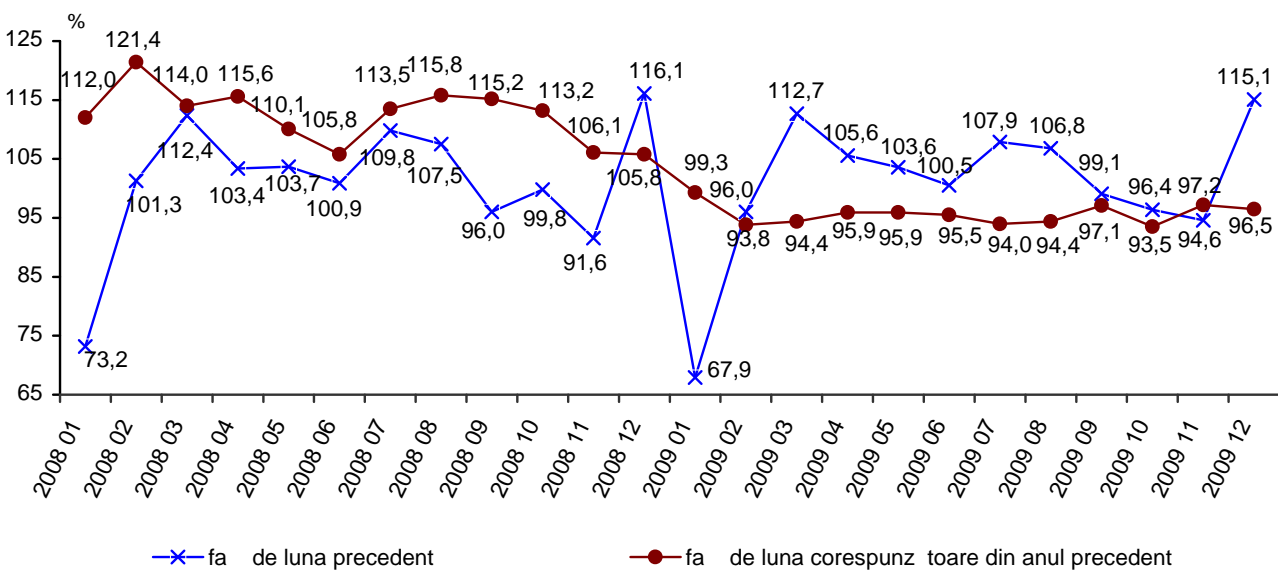


Nr. 07-07 / 18  
Data: 28 ianuarie 2010

## Comerul cu am nuntul i serviciile cu plat prestate popula iei în anul 2009\*

Biroul Na ional de Statistic informeaz , c în luna decembrie 2009 vânz rile de m rfuri cu am nuntul prin unit ile comerciale au însumat 1995,2 mil. lei, marcînd, în termeni reali, o cre tere de 15,1% fa de luna precedent i o diminuare de 3,5% comparativ cu luna decembrie 2008.

### Evolu ia indicilor lunari ai volumului de vânz ri cu am nuntul, prin unit ile comerciale



### Evolu ia vânz rilor de m rfuri cu am nuntul prin unit ile comerciale

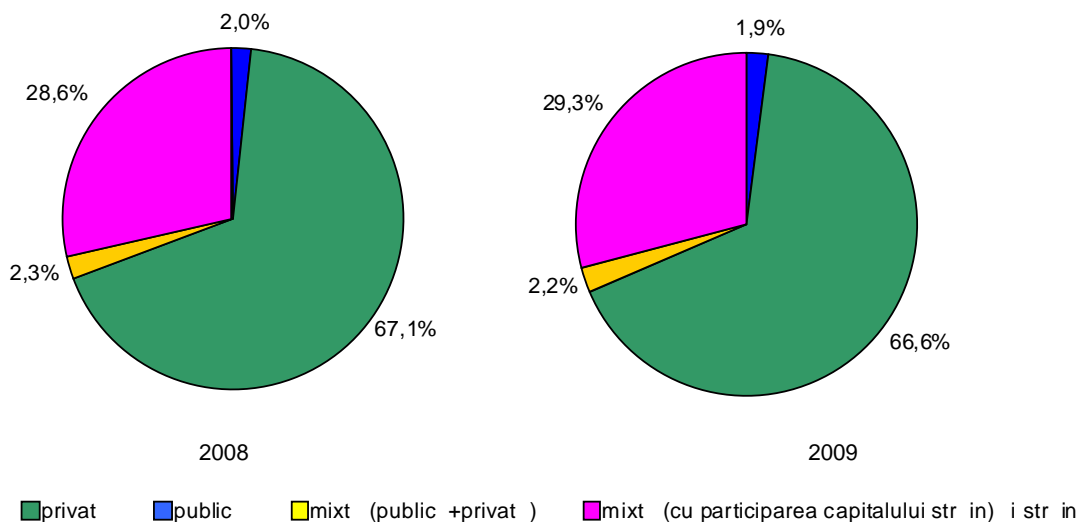
	Decembrie 2009			2009		Structura, %		Informativ: 2008 în % fa de 2007 <sup>1</sup>
	mil. lei	în % fa de:		mil. lei	în % fa de 2008 <sup>1</sup>	2008	2009	
		noiembrie 2009 <sup>1</sup>	decembrie 2008 <sup>1</sup>					
<b>Valoarea vânz rilor de m rfuri cu am nuntul – total</b>	<b>1995,2</b>	<b>115,1</b>	<b>96,5</b>	<b>19925,1</b>	<b>95,6</b>	<b>100,0</b>	<b>100,0</b>	<b>112,2</b>
din care:								
produse alimentare	732,5	126,3	104,5	7036,4	105,1	33,1	35,3	111,3
m rfuri nealimentare	1262,7	109,7	91,6	12888,7	90,4	66,9	64,7	114,3

<sup>1</sup>în pre uri comparabile

În anul 2009 unitile comerciale au comercializat populaiei mrfuri de consum în valoare de 19925,1 mil. lei, înregistrând, în termeni reali, o scădere de 4,4% față de anul 2008, determinat în principal, de reducerea vânzătorilor de mrfuri nealimentare (-9,6%), cîrora le revine o pondere de 64,7% în totalul vânzătorilor cu amănuntul (în anul 2008 - 66,9%). În același timp vânzătorii de produse alimentare s-au majorat cu 5,1%, deținând o cotă de 35,3% în totalul vânzătorilor cu amănuntul (în anul 2008 - 33,1%).

Reducerea volumului de vânzătorii cu amănuntul s-a înregistrat la unitile comerciale cu forme de proprietate mixtă (public + privat) (-9,0%), public (-8,7%), privat (-5,6%) și mixtă (cu participarea capitalului străin) și străin (-0,8%). Această situație a determinat modificarea ponderii sectoarelor în totalul vânzătorilor cu amănuntul, care este prezentat în următoarea diagramă

*Structura vânzătorilor de mrfuri cu amănuntul prin unitile comerciale, pe forme de proprietate*



Stocurile de mrfuri existente în unitile comerciale la 1 ianuarie 2010 s-au cifrat la 5219,5 mil. lei, în creștere cu 9,4% față de 1 ianuarie 2009.

*Vânzătorii de mrfuri cu amănuntul prin unitile comerciale, pe regiuni de dezvoltare*

	2009		Structura, %		Informativ: 2008 în % față de 2007 <sup>1</sup>
	mil. lei	în % față de 2008 <sup>1</sup>	2008	2009	
<b>Valoarea vânzătorilor de mrfuri cu amănuntul – total</b>	<b>19925,1</b>	<b>95,6</b>	<b>100,0</b>	<b>100,0</b>	<b>112,2</b>
din care:					
Mun. CHI IN U	11121,2	94,7	56,3	55,8	110,6
NORD	4174,3	98,0	20,5	20,9	114,7
inclusiv:					
mun. B l i	1726,6	99,9	8,3	8,7	106,4
Edine	364,8	102,5	1,7	1,8	135,0
Soroca	333,7	101,1	1,6	1,7	123,5
Drochia	325,9	98,3	1,6	1,6	108,4
CENTRU	2698,0	94,8	13,6	13,5	110,4
inclusiv:					
Orhei	442,3	108,1	2,0	2,2	112,0
Ungheni	360,9	87,5	2,0	1,8	109,2

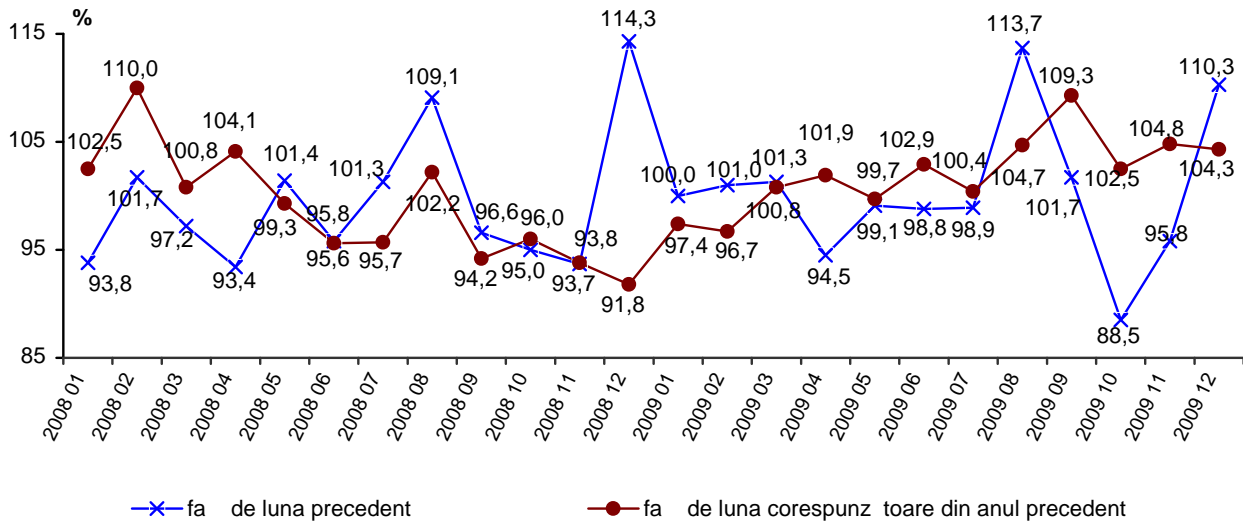
	2009		Structura, %		Informativ: 2008 în % fa de 2007 <sup>1</sup>
	mil. lei	în % fa de 2008 <sup>1</sup>	2008	2009	
SUD	1324,3	97,6	6,5	6,7	119,2
inclusiv:					
Cahul	422,3	99,1	2,0	2,1	118,2
Cau eni	248,6	93,8	1,3	1,2	119,5
UTA G G UZIA	607,3	94,0	3,1	3,1	122,2

<sup>1</sup> în pre uri comparabile

Ponderi semnificative în totalul valoric al vânz rilor de m rfuri cu am nuntul revin municipiilor Chi in u - 55,8% i B li - 8,7%, UTA Gagauzia - 3,1%, raioanelor: Orhei - 2,2%, Cahul - 2,1%, Edine , i Ungheni - cîte 1,8%, Soroca- 1,7% i Drochia - 1,6%.

**Valoarea serviciilor cu plat prestate popula iei de c tre unit ile oficial înregistrate** în luna decembrie 2009 a constituit 1087,3 mil. lei, fiind mai mare, în termeni reali, cu 10,3% fa de luna precedent i cu 4,3% comparativ cu luna decembrie 2008.

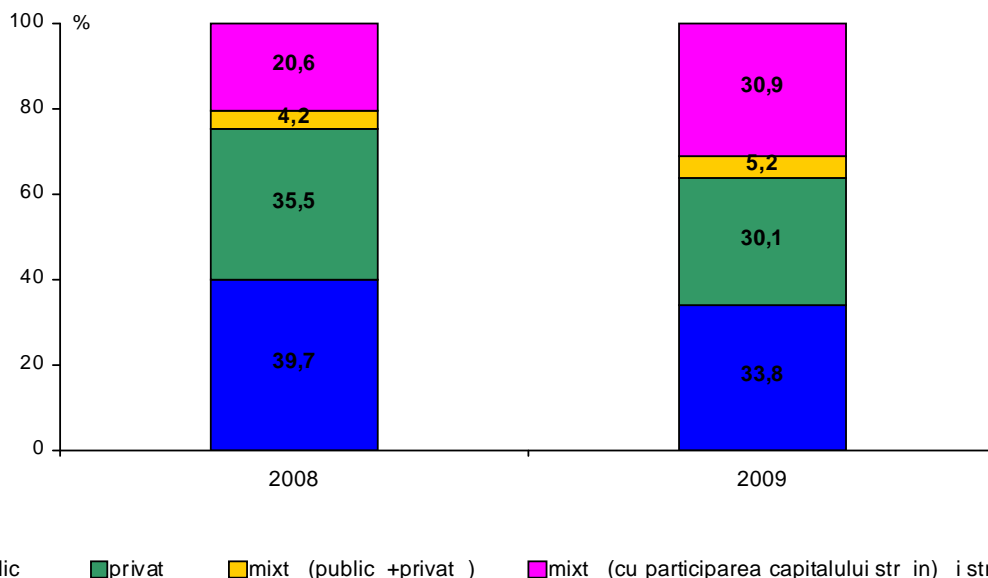
*Evolu ia indicilor lunari ai volumului de servicii cu plat prestate popula iei, prin unit ile oficial înregistrate*



În anul 2009 **unit ile oficial înregistrate au acordat popula iei servicii cu plat** în sum de 12261,7 mil. lei, marcînd în condi ii comparabile de pre uri, o cre tere de 2,6%, comparativ cu anul 2008.

Agen ii economici cu forma de proprietate mixt (cu participarea capitalului str in) i mixt (public +privat ) au sporit volumele de servicii cu plat prestate popula iei respectiv cu 49,6% i 27,2%. Totodat , la agen ii economici din sectoarele public i privat s-a înregistrat o diminuare a volumului de servicii prestate, respectiv, cu 12,7% i 11,6%.

**Structura serviciilor cu plat prestare populaiei, prin unitiile oficial înregistrate, pe forme de proprietate**



**Serviciile cu plat prestare populaiei, prin unitiile oficial înregistrate, pe regiuni de dezvoltare**

	2009		Structura, %		Informativ: 2008 în % fa de 2007 <sup>1</sup>
	mil. lei	în % fa de 2008 <sup>1</sup>	2008	2009	
<b>Valoarea serviciilor cu plat prestare populaiei – total</b>	<b>12261,7</b>	<b>102,6</b>	<b>100,0</b>	<b>100,0</b>	<b>98,8</b>
din care:					
Mun. CHI IN U	5829,2	85,8	56,8	47,5	94,8
NORD	1814,6	85,8	17,7	14,8	110,9
inclusiv:					
mun. B li	645,6	78,1	6,9	5,3	118,7
Soroca	147,0	85,8	1,4	1,2	111,1
Briceni	135,6	84,7	1,3	1,1	108,8
CENTRU	1411,0	91,8	12,8	11,5	100,3
inclusiv:					
Orhei	186,6	88,5	1,8	1,5	100,9
Anenii Noi	169,4	98,4	1,4	1,4	104,9
Ungheni	158,3	88,9	1,5	1,3	101,3
SUD	729,1	89,9	6,8	5,9	103,5
inclusiv:					
Cahul	227,8	87,8	2,2	1,9	110,9
Cau eni	129,0	97,5	1,1	1,1	95,8
UTA GAGAUZIA	318,3	86,8	3,1	2,6	105,1

<sup>1</sup> în preuri comparabile

Ponderi semnificative în totalul valoric al serviciilor cu plat prestare populaiei de în municipiile Chi in u i B li respectiv 47,5% i 5,3%, UTA G g uzia - 2,6%, raioanele: Cahul - 1,9%, Orhei - 1,5%, Anenii Noi - 1,4% i Ungheni - 1,3%.

Persoana de contact:

Mariana Eni

ef al Direc iei statistica comer ului exterior i serviciilor

Tel: 40 30 66

\*Informa ia este prezentat f r datele raioanelor din partea sfîng a Nistrului i mun. Bender