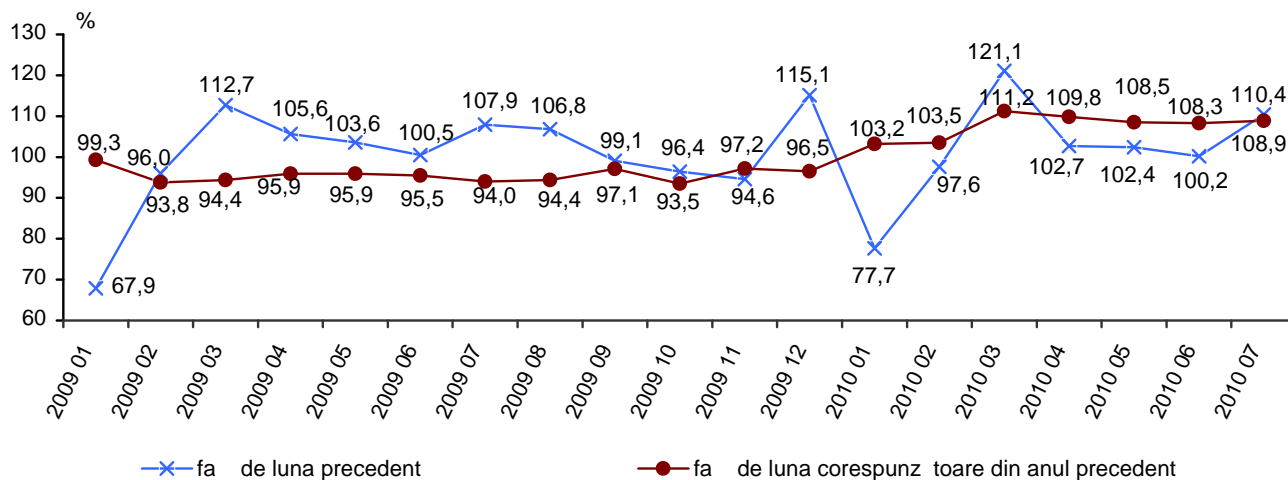


Nr. 07-07/ 182
Data: 24 august 2010

Comerțul cu amănuntul și serviciile cu plată prestate populației în ianuarie - iulie 2010*

Biroul Național de Statistică informează că în luna iulie 2010 vânzările de mărfuri cu amănuntul prin unitățile comerciale au însumat 2198,3 mil. lei, marcând, în termeni reali, o creștere de 10,4% față de luna precedentă și de 8,9% - comparativ cu luna iulie 2009.

Evoluția indicilor lunari a volumului de vânzări cu amănuntul, prin unitățile comerciale



Evoluția vânzătorilor de mărfuri cu amănuntul, prin unitățile comerciale

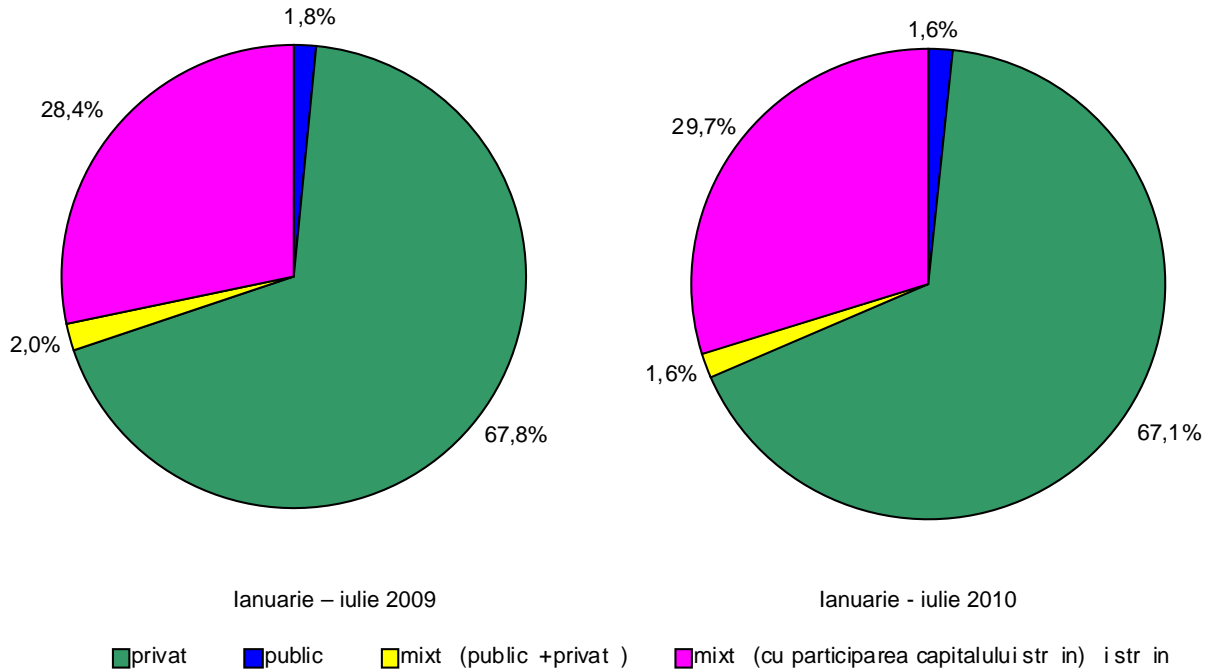
	Iulie 2010		Ianuarie - iulie 2010		Structura, %		Informativ: ianuarie - iulie 2009 în % față de ianuarie - iulie 2008 ¹
	mil. lei	în % față de iulie 2009 ¹	mil. lei	în % față de ianuarie - iulie 2009 ¹	ianuarie - iulie		
					2009	2010	
Valoarea vânzătorilor de mărfuri cu amănuntul – total	2198,3	108,9	13344,0	107,9	100,0	100,0	95,2
din care:							
produse alimentare	668,7	104,5	4396,6	102,9	35,0	32,9	106,8
mărfuri nealimentare	1529,6	110,7	8947,4	110,1	65,0	67,1	89,0

¹ în prețuri comparabile

În ianuarie-iulie 2010 unit ile comerciale au comercializat popula iei m rfuri de consum în valoare de 13344,0 mil. lei, înregistrând, în termeni reali, o cre tere de 7,9% fa de perioada similar din anul 2009, care a fost determinat de sporirea vânz rilor de m rfuri nealimentare (+10,1%) i produse alimentare (+2,9%).

Cre terea volumului de vânz ri cu am nuntul s-a înregistrat la unit ile comerciale cu form de proprietate mixt (cu participarea capitalului str in) (+11,9%), privat (+7,1%) i public (+0,1%). Totodat , s-au redus volumele de vânz ri la unit ile comerciale cu form de proprietate mixt (public +privat) (-11,9%). Aceast situa ie a determinat modificarea ponderii sectoarelor în totalul vânz rilor cu am nuntul, care este prezentat în urm toarea diagram

Structura vânz rilor de m rfuri cu am nuntul prin unit ile comerciale, pe forme de proprietate



Stocurile de m rfuri existente în unit ile comerciale la 1 august 2010 s-au cifrat la 6202,2 mil. lei, fiind în cre tere cu 6,6% comparativ cu 1 august 2009.

Vânz rile de m rfuri cu am nuntul prin unit ile comerciale, pe regiuni de dezvoltare

	Ianuarie - iulie 2010		Structura, % ianuarie - iulie		Informativ: ianuarie - iulie 2009 în % fa de ianuarie - iulie 2008 ¹
	mil. lei	în % fa de ianuarie - iulie 2009 ¹	2009	2010	
Valoarea vânz rilor de m r- furi cu am nuntul – total	13344,0	107,9	100,0	100,0	95,2
din care:					
Mun. CHI IN U	7821,2	106,8	56,1	58,6	95,0
NORD	2623,7	110,1	20,8	19,7	96,7
inclusiv:					
mun. B l i	1034,2	102,7	8,7	7,7	97,8
Edine	230,6	114,8	1,8	1,7	103,7
Soroca	221,0	116,3	1,7	1,7	106,5
Drochia	220,6	118,8	1,6	1,6	95,5
CENTRU	1678,5	109,1	13,4	12,5	92,6

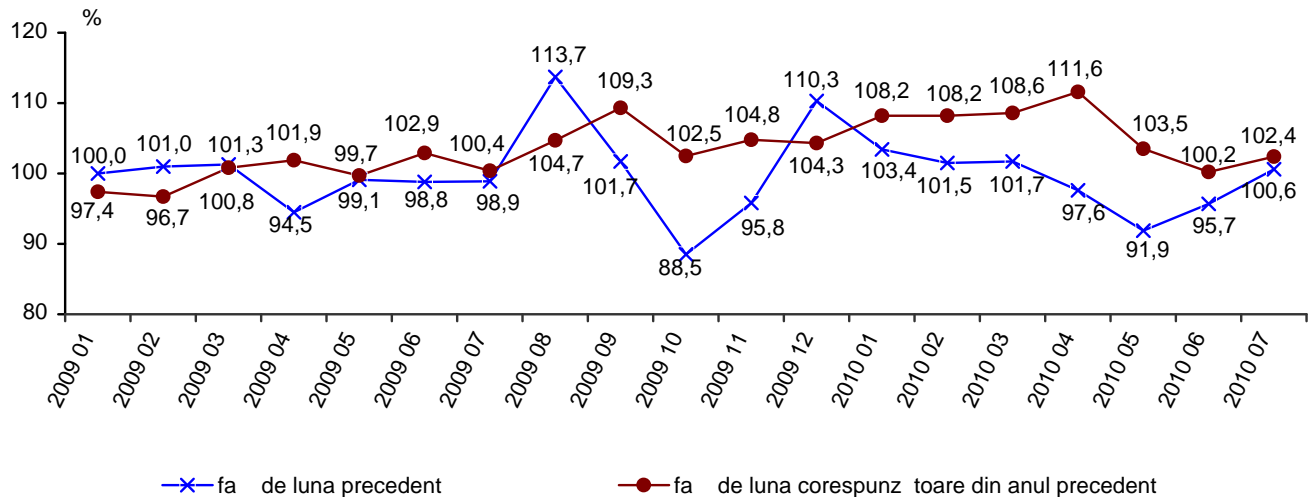
	Ianuarie - iulie 2010		Structura, %		Informativ: ianuarie - iulie 2009 în % fa de ianuarie - iulie 2008 ¹
	mil. lei	în % fa de ianuarie - iulie 2009 ¹	ianuarie - iulie		
			2009	2010	
inclusiv:					
Orhei	249,0	98,6	2,2	1,9	109,4
Ungheni	229,5	111,9	1,8	1,7	85,0
SUD	835,5	109,4	6,6	6,3	96,1
inclusiv:					
Cahul	274,9	112,5	2,1	2,1	93,9
Caueni	148,4	103,2	1,3	1,1	95,6
UTA G G UZIA	385,1	109,2	3,1	2,9	98,3

¹ în preuri comparabile

Ponderi semnificative în totalul valoric al vânzătorilor de mărfuri cu amănuntul revin municipiilor Chișinău – 58,6%, Bălți – 7,7%, UTA Gagauzia – 2,9%, raioanelor: Cahul – 2,1%, Orhei – 1,9%, Edineț, Soroca și Ungheni – câte 1,7%, Drochia – 1,6%.

Valoarea serviciilor cu plată prestate populației de către unitățile oficial înregistrate în luna iulie 2010 a însumat 1094,9 mil. lei, fiind mai mare cu 0,6% (în preuri comparabile) față de luna precedentă și cu 2,4% - comparativ cu luna iulie 2009.

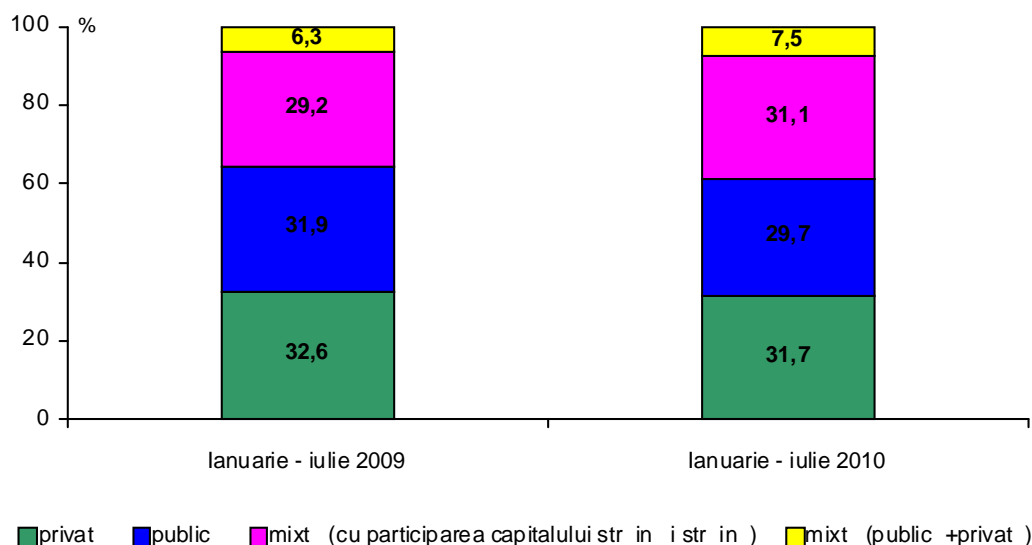
Evoluția indicilor lunari a volumului de servicii cu plată prestate populației, prin unitățile oficial înregistrate



În ianuarie - iulie 2010 unitățile oficial înregistrate au acordat populației servicii cu plată în sumă de 8113,8 mil. lei, marcând în condiții comparabile de preuri, o creștere de 6,3%, față de perioada corespunzătoare din anul 2009.

Agenții economici cu formă de proprietate mixtă (public + privat), mixtă (cu participarea capitalului străin) și privat au sporit volumele de servicii cu plată prestate populației respectiv cu 26,6%, 12,9% și 3,6%. Totodată, la agenții economici din sectorul public s-a înregistrat o diminuare a volumului de servicii prestate (-1,0%).

Structura serviciilor cu plat prestare populaiei, prin unitile oficial înregistrate, pe forme de proprietate



Serviciile cu plat prestare populaiei, prin unitile oficial înregistrate, pe regiuni de dezvoltare

	Ianuarie - iulie 2010		Structura, %		Informativ: ianuarie-iulie 2009 în % fa de ianuarie - iulie 2008 ¹
			ianuarie - iulie		
	mil. lei	în % fa de ianuarie - iulie 2009 ¹	2009	2010	
Valoarea serviciilor cu plat prestare populaiei – total	8113,8	106,3	100,0	100,0	100,9
din care:					
Mun. CHIȘINĂU	3998,7	109,0	47,1	49,3	84,6
NORD	1176,6	100,2	15,3	14,5	86,5
inclusiv:					
mun. Bălți	437,9	105,2	5,4	5,4	78,4
Soroca	87,2	91,5	1,2	1,1	86,9
Briceni	83,6	97,4	1,1	1,0	85,2
CENTRU	904,1	97,6	12,2	11,1	92,4
inclusiv:					
Orhei	118,8	97,1	1,5	1,5	100,5
Anenii Noi	114,2	97,6	1,6	1,4	90,4
Ungheni	103,7	98,4	1,4	1,3	87,6
SUD	468,5	100,6	6,1	5,8	89,1
inclusiv:					
Cahul	149,5	100,0	2,0	1,8	88,1
Căușeni	79,6	99,8	1,0	1,0	94,3
UTA GĂLGĂUZIA	223,0	103,0	2,8	2,7	88,6

¹ în preuri comparabile

Ponderi semnificative în totalul valoric al serviciilor cu plată prestate populației de în municipiile Chișinău și Bălți respectiv 49,3% și 5,4%, UTA Găgăuzia – 2,7%, raioanele: Cahul – 1,8 %, Orhei – 1,5 %, Anenii Noi – 1,4 % și Ungheni –1,3%.

Persoana de contact:

Mariana Eni
Direcția statistică comerțului exterior și serviciilor
Tel: 40 30 66

*Informația se prezintă fără datele întreprinderilor și organizațiilor din partea stângă a Nistrului și mun. Bender