

# 13. CONTURI NAȚIONALE НАЦИОНАЛЬНЫЕ СЧЕТА NATIONAL ACCOUNTS

## Cuprins / Содержание / Contents

	Pagina Страница Page
Sursa datelor / Источник данных / Data source .....	220
Precizări metodologice / Методологические пояснения / Methodological notes .....	221
Tabele: / Таблицы: / Tables:	
13.1. Principalii indicatori macroeconomici .....	232
<i>Основные макроэкономические показатели</i> <i>Main macroeconomic indicators</i>	
13.2. Evoluția produsului intern brut (grafic) .....	233
<i>Динамика валового внутреннего продукта (график)</i> <i>Trend of Gross Domestic Product (diagram)</i>	
13.3. Indicii produsului intern brut (grafic) .....	233
<i>Индексы валового внутреннего продукта (график)</i> <i>Indices of Gross Domestic Product (diagram)</i>	
13.4. Structura produsului intern brut, pe categorii de resurse (grafic) .....	234
<i>Структура валового внутреннего продукта по производственному методу (график)</i> <i>Structure of gross domestic product, by production method (diagram)</i>	
13.5. Produsul intern brut, pe forme de proprietate, în 2017 .....	234
<i>Валовой внутренний продукт по формам собственности в 2017 году</i> <i>Gross domestic product, by forms of ownership, in 2017</i>	
13.6. Contul de bunuri și servicii, în 2017 .....	235
<i>Счет товаров и услуг в 2017 году</i> <i>Goods and services account, in 2017</i>	
13.7. Contul de producție, în 2017 .....	235
<i>Счет производства в 2017 году</i> <i>Production account, in 2017</i>	
13.8. Contul de exploatare, în 2017 .....	236
<i>Счет образования доходов в 2017 году</i> <i>Generation of income account, in 2017</i>	
13.9. Contul de distribuire primară a veniturilor, în 2017 .....	236
<i>Счет первичного распределения доходов в 2017 году</i> <i>Allocation of primary income account, in 2017</i>	
13.10. Contul de distribuire secundară a veniturilor, în 2017 .....	237
<i>Счет вторичного распределения доходов в 2017 году</i> <i>Secondary distribution of income account, in 2017</i>	

	Pagina Страница Page
13.11. Contul de redistribuire a veniturilor în natură, în 2017..... <i>Счет перераспределения доходов в натуральной форме в 2017 году</i> <i>Redistribution of incomes in kind account, in 2017</i>	237
13.12. Contul de utilizare a venitului disponibil ajustat brut, în 2017..... <i>Счет использования скорректированного валового располагаемого дохода в 2017 году</i> <i>Use of gross adjusted disposable income account, in 2017</i>	238
13.13. Contul de capital, în 2017..... <i>Счет операций с капиталом в 2017 году</i> <i>Capital account, in 2017</i>	238
13.14. Contul "restul lumii"; contul de bunuri și servicii, în 2017..... <i>Счет "остальной мир"; счет товаров и услуг в 2017 году</i> <i>"The rest of the world" account; goods and services account, in 2017</i>	239
13.15. Contul "restul lumii"; contul de venituri primare și transferuri curente, în 2017..... <i>Счет "остальной мир"; счет первичных доходов и текущих трансфертов в 2017 году</i> <i>"The rest of the world" account; primary incomes and current transfers account, in 2017</i>	239
13.16. Contul "restul lumii"; contul de capital, în 2017..... <i>Счет "остальной мир"; счет операций с капиталом в 2017 году</i> <i>"The rest of the world" account; capital account, in 2017</i>	240
13.17. Contul de producție pe activități economice, în 2017..... <i>Счет производства по видам экономической деятельности в 2017 году</i> <i>Production account by economic activities, in 2017</i>	240
13.18. Contul de exploatare, pe activități economice, în 2017..... <i>Счет образования доходов по видам экономической деятельности в 2017 году</i> <i>Generation of income account, by economic activities, in 2017</i>	243
13.19. Contribuția principalelor activități economice la formarea produsului intern brut..... <i>Вклад основных видов экономической деятельности в формирование валового внутреннего продукта</i> <i>Share of main economic activities in the generation of gross domestic product</i>	245
13.20. Produsul intern brut, pe categorii de utilizări..... <i>Валовой внутренний продукт по элементам конечного использования</i> <i>Gross domestic product, by expenditure approach</i>	246

### Sursa datelor

Date statistice (lucrări statistice elaborate în cadrul Biroului Național de Statistică).

Date administrative (datele Ministerului Finanțelor, Serviciului Fiscal de Stat, Comisiei Naționale a Pieței Financiare, Serviciului Vamal, Băncii Naționale, Casei Naționale de Asigurări Sociale, Companiei Naționale de Asigurări în Medicină, etc.).

Situațiile financiare ale agenților economici.

### Источник данных

Статистические данные (разработки Национального бюро статистики).

Административные данные (данные Министерства финансов, Государственной налоговой службы, Национальной комиссии по финансовому рынку, Таможенной службы, Национального банка, Национальной кассы социального страхования, Национальной компании медицинского страхования и др.).

Финансовые результаты экономических агентов.

### Data source

Statistical data (statistical works, developed by the National Bureau for Statistics).

Administrative data (data of the Ministry of Finance, State Tax Service, National Commission for Financial Markets, Customs Service, National Bank of Moldova, National Social Insurance Fund, National Medical Insurance Company and others).

Financial results of economic units.

## Precizări metodologice

Sistemul Conturilor Naționale prezintă un ansamblu coerent și detaliat de conturi și tabele macroeconomice ce oferă o imagine comparabilă și completă a activității economice a unei țări.

Acesta clasifică marea varietate de fluxuri economice într-un număr restrâns de categorii fundamentale și le înscrie într-un cadru de ansamblu ce permite obținerea unei reprezentări a circuitului economic adaptată nevoilor de analiză, previziune și politică economică.

Conturile naționale sunt elaborate în conformitate cu metodologia Sistemului Conturilor Naționale a Organizației Națiunilor Unite, versiunea - 2008, compatibilă cu Sistemul European de Conturi, versiunea - 2010 (SCN ONU-2008 / SEC-2010).

## Principalele definiții ale Sistemului Conturilor Naționale

**Contul de bunuri și servicii** prezintă echilibrul macroeconomic dintre resursele și utilizările bunurilor și serviciilor. Contul de bunuri și servicii se elaborează total pe economie. Contul nu are sold și se echilibrează prin definiție.

**Contul de producție** descrie operațiunile procesului de producție propriu-zis. Contul este stabilit total pe economie, tipuri de activități economice și sectoare instituționale. El reflectă în resurse producția de bunuri și servicii, impozite și subvenții pe produse, iar în utilizări – consumul intermediar. Soldul contului, la nivel de economie, îl constituie **produsul intern brut**, iar la nivel de activitate economică și sector instituțional – **valoarea adăugată brută**.

**Contul de exploatare** reflectă distribuirea veniturilor primare de către unitățile instituționale-rezidente nemijlocit implicate în producția de bunuri și servicii. În partea de resurse se înscrie un singur element – **produsul intern brut**, la nivel de economie, iar la nivel de activitate economică și sector instituțional – **valoarea adăugată brută**; în partea de utilizări se înscrie succesiv:

- remunerarea în bani și în natură, de care beneficiază salariații;
- impozite pe producție și import și subvenții (la nivel de economie);
- alte impozite pe producție și alte subvenții pe producție (la nivel de activitate economică și sector instituțional).

Soldul acestui cont îl reprezintă **excedentul brut de exploatare/venitul mixt brut**.

**Contul de distribuire primară a veniturilor** caracterizează distribuirea veniturilor primare, primite din activitatea de producție și cele obținute din proprietate, între rezidenți (unități instituționale și sectoare). Resursele contului conțin excedentul brut de exploatare, venitul mixt brut, veniturile din proprietate (primite), remunerarea salariaților (care se înscrie numai în sectorul "gospodării"), impozitele nete pe producție și import, care apar în resursele sectorului "administrația publică".

Utilizările contului cuprind venituri din proprietate transmise. Soldul contului, la nivel de economie este **venitul național brut**, iar la nivel de sector instituțional

– **soldul veniturilor primare (brut)**.

**Contul de distribuire secundară a veniturilor** reflectă transformarea soldului veniturilor primare (brut) a sectoarelor instituționale în venitul disponibil brut (la nivel de sector instituțional) în rezultatul încasărilor și transmiterii transferurilor curente. Soldul contului la nivel de economie este **venitul național disponibil brut**.

**Contul de utilizare a venitului disponibil brut** arată modul în care gospodăriile populației, administrația publică și instituțiile fără scop lucrativ în serviciul gospodăriilor populației distribuie venitul disponibil brut între consumul final și economiile brute.

**Contul de redistribuire a veniturilor în natură** arată în ce mod venitul disponibil brut (transferat din contul de distribuire secundară a veniturilor) a sectoarelor gospodăriile populației, administrația publică și instituțiile fără scop lucrativ în serviciul gospodăriilor populației se transformă în venitul disponibil ajustat brut, în rezultatul primirii sau transmiterii transferurilor sociale în natură.

**Contul de utilizare a venitului disponibil ajustat brut** arată în ce mod venitul disponibil ajustat brut se împarte între consumul final efectiv și economiile brute pe sectoare instituționale.

**Contul de capital** reflectă valoarea activelor nefinanciare procurate sau realizate de unitățile instituționale-rezidente și arată modificările valorii nete a capitalului propriu din contul economiilor și a transferurilor capitale. Soldul îl reprezintă **capacitatea (+)** sau **necesarul (-)** de finanțare, care arată resursele pe care națiunea le poate pune la dispoziția restului lumii sau acesta le furnizează națiunii (în cazul în care există un necesar de finanțare).

**Gen de activitate economică** – proces care conduce la obținerea unui asortiment similar de producție (bunuri, servicii), ce caracterizează cele mai generale categorii ale clasificării genurilor de activitate.

**Sector instituțional** – regruparea unităților instituționale în ansambluri în baza funcției lor principale și a surselor de finanțare.

**Unitatea instituțională** este o unitate economică rezidentă (care are centru de interes, deci desfășoară o activitate economică de cel puțin un an pe teritoriul

respectiv), care are autonomie de decizie în exercitarea funcției sale principale și/sau dispune de contabilitate completă (are atât documente contabile în care apar toate operațiunile economice și financiare efectuate în decursul perioadei, cât și un bilanț al activelor și pasivelor sale).

**Unitățile instituționale-rezidente** se grupează pe sectoare instituționale: societăți nefinanciare, societăți financiare, administrația publică, gospodăriile populației și instituții fără scop lucrativ în serviciul gospodăriilor populației.

Relațiile economice cu alte țări se efectuează prin "Restul lumii", care unește toate unitățile instituționale-nerezidente în cazul în care acestea interacționează cu rezidenții.

**Sectorul "Societăți nefinanciare"** cuprinde unitățile instituționale nefinanciare a căror funcție o constituie producția de bunuri și servicii nefinanciare de piață și ale căror resurse principale provin din realizarea producției. Acest sector include activitatea agenților economici nefinancieri, cu autonomie financiară, indiferent de forma de proprietate.

**Sectorul "Societăți financiare"** cuprinde unitățile instituționale a căror funcție principală constă în finanțarea, adică colectarea, transformarea și redistribuirea disponibilităților financiare. Resursele principale ale acestor unități sunt constituite din fonduri provenind din angajamentele contractate (depuneri, bonuri, obligațiuni etc.) și din dobânzi primite.

La acest sector se referă instituțiile monetar-creditar, societăți de asigurări și alte instituții financiare.

**Sectorul "Administrația publică"** cuprinde unitățile instituționale, a căror funcție principală este de a produce servicii non-piață destinate consumului individual și colectiv și de a efectua operațiuni de redistribuire a veniturilor statului.

Resursele lor provin din contribuțiile obligatorii vărsate de unitățile instituționale, precum și din veniturile din proprietate, prestarea serviciilor de piață, împrumuturi.

**Sectorul "Instituții fără scop lucrativ în serviciul gospodăriilor populației"** regroupează unitățile instituționale care prestează servicii non-piață pentru gospodării și ale căror resurse, provin din contribuțiile voluntare efectuate de gospodării și din veniturile din proprietate. În acest sector se includ sindicatele, partidele politice, cultele religioase, asociațiile culturale și sportive, etc.

**Sectorul "Gospodăriile populației"** cuprinde indivizi sau grupuri de indivizi în același timp în funcția lor de consumatori și eventual de întreprinzători.

Resursele principale ale acestora provin din remunerarea salariaților, venituri din proprietate, transferuri efectuate din celelalte sectoare și din încasările provenind din vânzarea producției.

**Produsul intern brut (PIB)** – principalul agregat macroeconomic al sistemului de conturi naționale, care reprezintă rezultatul final al activității de producție din unitățile producătoare rezidente și care corespunde

valorii bunurilor și serviciilor produse de către aceste unități pentru consumul final.

Conform sistemului conturilor naționale PIB se determină prin trei metode:

a) **Metoda de producție**

**PIB = VAB + IP – SP**, unde:

PIB – produsul intern brut (prețuri de piață)

VAB – valoarea adăugată brută (prețuri de bază)

IP – impozite pe produse

SP – subvenții pe produse

b) **Metoda de utilizări**

**PIB = CF + FBCF + VS + (E – I)**, unde:

CF – consumul final

FBCF – formarea brută de capital fix

VS – variația stocurilor

E – exportul de bunuri și servicii

I – importul de bunuri și servicii

c) **Metoda de venituri**

**PIB = R + EBE/VMB + IPI – S**, unde:

R – remunerarea salariaților

EBE/VMB – excedentul brut de exploatare/venitul mixt brut

IPI – impozite pe producție și import

S – subvenții

**Producția** include toate produsele fabricate și serviciile prestate în decursul unei perioade contabile.

**Producția de piață** reprezintă producția vândută sau destinată vânzării pe piață la un preț semnificativ din punct de vedere economic.

**Producția non-piață** reprezintă producția furnizată altor unități, fie gratuit, fie la un preț ne semnificativ din punct de vedere economic.

**Consumul intermediar** reprezintă valoarea bunurilor și serviciilor (excluzând consumul de capital fix) care sunt fie transformate, fie consumate în totalitate în timpul procesului de producție.

**Valoarea adăugată brută** este soldul contului de producție și se măsoară ca diferența dintre valoarea bunurilor și serviciilor produse și consumul intermediar, reprezentând deci valoarea nou creată în procesul de producție.

**Remunerarea salariaților** reprezintă sumele primite de angajați în bani sau natură în contrapartida muncii depuse. Remunerarea salariaților include sumele brute calculate, inclusiv prime, sporuri, avantaje în natură, impozite pe venit, vărsăminte în fondurile de susținere socială și alte plăți.

**Impozitele pe producție și import** cuprind impozite pe produse și alte impozite pe producție.

**Impozite pe produse** – impozite prelevate proporțional cu cantitatea sau valoarea bunurilor și serviciilor produse, comercializate sau importate de rezidenți. Din ele fac parte taxa pe valoarea adăugată, accize, impozite pe bunurile și serviciile importate.

**Alte impozite pe producție** cuprind toate impozitele, fără impozitele pe produse, care sunt suportate de întreprinderi și organizații în cadrul participării lor în procesul de producție.

**Subvențiile** includ subvențiile pe produse și alte subvenții pe producție.

**Subvenții pe produse** – sumele vărsate pe unitatea de bun sau serviciu produsă sau importată.

**Alte subvenții pe producție** – sume acordate de buget pentru acoperirea pierderilor.

**Impozite nete pe produse** – impozite pe produse minus **subvenții pe produse**.

**Excedentul brut de exploatare/venitul mixt brut** este soldul contului de exploatare și arată ceea ce rămâne din valoarea nou creată în procesul de producție după remunerarea salariaților și plata impozitelor nete pe producție și import. Venitul obținut în rezultatul procesului de producție al întreprinderii, care se află în proprietatea gospodăriilor casnice, se numește venitul mixt brut deoarece reflectă atât remunerarea lucrului, efectuat de proprietarul întreprinderii, cât și profitul din activitatea de întreprinzător.

**Veniturile din proprietate** cuprind veniturile primite sau transmise de unitățile instituționale cu dreptul de exploatare a activelor financiare, pământului și altor active neproductive nefinanciare.

**Transferurile reia operațiunea** în cazul când o unitate instituțională efectuează în calitatea ei de producător de bunuri, prestează servicii sau active (financiare sau nefinanciare) pentru altă unitate, fără a primi de la ultima drept recompensă bunuri, servicii sau active. Deosebit transferuri curente, capitale, transferuri sociale în natură.

**Transferurile curente** cuprind impozite curente pe venit și patrimoniu, vărsăminte pentru asigurarea socială, vărsăminte voluntare și cadouri cu caracter necapital, amenzi etc.

**Transferurile capitale** constituie operațiuni cu caracter unic și considerabile după valoare, legate de procurarea sau ieșirea activelor participanților la aceste operațiuni. Ele includ impozite pe capital, subvenții investiționale, alte transferuri capitale.

**Transferurile sociale în natură** corespund bunurilor și serviciilor individuale furnizate gospodăriilor populației, cu titlu de transferuri în natură, de către unitățile administrației publice și de instituțiile fără scop lucrativ în serviciul gospodăriilor populației.

**Soldul veniturilor primare (brut)** caracterizează veniturile unităților instituționale rezidente obținute în rezultatul participării lor în procesul de producție și din proprietate. Acesta se determină ca diferența dintre toate veniturile primare primite și plătite de unitățile – rezidente. La nivel de economie soldul veniturilor primare calculat în bază brută, adică până la excluderea consumului de capital fix, reprezintă **venitul național brut**.

**Venitul disponibil brut** măsoară partea din valoarea creată, de care dispune națiunea, pentru consum final și economie brută. Acesta este egal cu soldul veniturilor primare (brut) minus veniturile transmise în calitate de transferuri curente plus transferurile curente primite. Suma veniturilor disponibile pe toate unitățile instituționale-rezidente este egală cu **venitul național disponibil brut**.

**Consumul final efectiv** cuprinde bunurile și serviciile achiziționate de către gospodăriile populației-rezi-

dente pentru satisfacerea nevoilor umane, atât individuale, cât și colective.

**Consumul final al gospodăriilor populației** însumează toate bunurile și serviciile utilizate pentru satisfacerea directă a nevoilor individuale ale gospodăriilor rezidente.

**Consumul final al administrației publice** cuprinde cheltuielile administrației publice pentru procurarea bunurilor și serviciilor în folosul colectivității sau al unor grupuri de gospodării.

**Consumul final al instituțiilor fără scop lucrativ în serviciul gospodăriilor populației** reprezintă cheltuielile acestor unități pentru procurarea bunurilor și serviciilor în vederea furnizării lor gratis gospodăriilor populației cu titlu de transferuri sociale în natură.

**Consumul final total** însumează cheltuielile gospodăriilor populației, cheltuielile administrației publice pentru bunurile și serviciile individuale și serviciile colective, precum și cheltuielile instituțiilor fără scop lucrativ în serviciul gospodăriilor populației.

**Economia brută** reprezintă soldul contului de utilizare a venitului disponibil brut și măsoară partea din venitul disponibil brut care nu este destinată cheltuielii pentru consum final.

**Formarea brută de capital** determină procurarea netă a bunurilor și serviciilor de către unitățile rezidente, produse în perioada considerată, dar nu și consumate. Cuprinde formarea brută de capital fix, variația stocurilor.

**Formarea brută de capital fix** reprezintă valoarea bunurilor durabile, dobândite de unitățile rezidente în scopul de a fi utilizate ulterior în procesul de producție.

**Variația stocurilor** reprezintă diferența între stocul de la sfârșitul perioadei considerate și cel inițial. Stocurile reprezintă bunurile, altele decât cele de capital fix, deținute la un moment dat de unitățile de producție.

**Serviciile intermediarilor financiari indirect măsurate (SIFIM)** se măsoară indirect convențional prin soldul dintre dobânzile încasate și cele plătite de instituțiile financiare, fiind rezultatul activității de intermediere financiară a acestora.

**Principiile evaluării.** În sistemul conturilor naționale evidența operațiunilor economice se efectuează în prețurile la momentul efectuării operațiunii (prețuri curente).

**Produsul intern brut** se elaborează în prețuri curente de piață. Prețul curent de piață include marjele comercială și de transport, impozitele pe produse și exclude subvențiile pe produse. Pentru excluderea influenței diferitor taxe pe impozite și subvenții în diferite activități economice asupra structurii producției și a exploatării veniturilor, indicatorii de ramură se calculează în prețuri de bază.

**Prețul de bază** reprezintă prețul primit de producător pentru o unitate de bun și serviciu, excluzând impozitele pe produse și incluzând subvențiile pe produse.

Producția non-piață se evaluează în prețuri curente utilizând prețurile de piață la bunurile și serviciile analogice realizate pe piață, în caz că acestea pot fi iden-

tificate, sau după cheltuieli de producție, atunci când prețul de piață lipsește.

La elaborarea conturilor naționale, așa indicatori ca, valoarea adăugată brută, excedentul brut de exploatare, variația stocurilor se calculează cu excluderea holding gains, care reprezintă acea mărime a valorii producției care s-a format în rezultatul schimbării prețurilor în perioada aflării acesteia în stocuri.

**Recalcularea în prețuri comparabile (prețurile anului precedent)** se efectuează atât pentru produsul intern brut pe resurse, cât și pe componentele de utilizări.

La recalcularea producției și consumului intermediar în prețuri comparabile se utilizează două metode:

- deflatarea datelor în prețuri curente în perioada de raport cu utilizarea indicilor de preț respectivi;
- extrapolarea datelor în prețuri curente în anul de

bază utilizând indicii volumului fizic sau indicatori naturali.

La recalcularea componentelor produsului intern brut pe utilizări se utilizează atât indici de preț respectivi (indicii prețurilor de consum, indicele de preț pentru investiții etc.), cât și indicatori naturali.

**Indicele-deflator** al produsului intern brut – raportul produsului intern brut, calculat în prețuri curente de piață la volumul produsului intern brut calculat în prețurile anului precedent. Spre deosebire de indicii de prețuri la bunuri și servicii, deflatorul produsului intern brut caracterizează schimbarea remunerării muncii, excedentului brut de exploatare / venitului mixt brut, consumului de capital fix în rezultatul modificării prețurilor, precum și a masei nominale a impozitelor nete.

## Методологические пояснения

**Система национальных счетов** представляет собой комплексную, логически последовательную и целостную совокупность макроэкономических счетов и таблиц, которые отражают результаты экономической деятельности страны.

Система счетов характеризует различные экономические процессы в виде агрегированных показателей, необходимых для анализа состояния экономики, формирования экономической политики и принятия мер по регулированию рыночной экономики.

Национальные счета разработаны в соответствии с методологией Системы национальных счетов Организации Объединенных Наций, версия 2008, совместимой с Европейской системой национальных счетов, версия 2010 (СНС ООН-2008 / ECA-2010).

## Основные определения Системы национальных счетов

**Счет товаров и услуг** отражает баланс ресурсов и использования товаров и услуг на макроэкономическом уровне. **Счет товаров и услуг** разрабатывается в целом по экономике. **Счет** не имеет сальдирующей статьи, так как ресурсы равны использованию по определению.

**Счет производства** отражает операции, относящиеся непосредственно к процессу производства. **Счет** разрабатывается в целом по экономике, по видам экономической деятельности и по институциональным секторам. В ресурсах счета – выпуск, налоги и субсидии на продукты, а в использовании – промежуточное потребление. Сальдирующая статья счета в целом по экономике – **валовой внутренний продукт**, а на уровне вида экономической деятельности и институционального сектора – **валовая добавленная стоимость**.

**Счет образования доходов** отражает выплату первичных доходов институциональными единицами-резидентами, непосредственно участвующими в процессе производства товаров

и услуг. В ресурсах отражается только один элемент – **валовой внутренний продукт** на уровне экономики, а на уровне вида экономической деятельности и институционального сектора – **валовая добавленная стоимость**; в использовании последовательно отражаются:

- оплата труда и вознаграждения за труд (в денежной и натуральной форме) наемных работников;

- налоги на производство и импорт и субсидии (на уровне экономики);

- другие налоги на производство и другие субсидии на производство (на уровне экономической деятельности и институционального сектора).

Сальдирующая статья счета – **валовая прибыль/валовой смешанный доход**.

**Счет первичного распределения доходов** характеризует распределение первичных доходов, полученных от производственной деятельности и от собственности, между резидентами (институциональными единицами и секторами). Ресурсы счета содержат валовую прибыль / валовой

смешанный доход, доходы от собственности (полученные) и оплату труда наемных работников (которая отражается только в секторе "домашние хозяйства"), чистые налоги на производство и импорт, отражающиеся в секторе "государственное управление".

Использование счета содержит доходы от собственности (переданные). Сальдирующая статья счета на уровне экономики – **валовой национальный доход**, а на уровне институционального сектора – **сальдо первичных доходов (валовое)**.

**Счет вторичного распределения доходов** отражает преобразование сальдо первичных доходов (валовое) институциональных секторов в их валовой располагаемый доход (на уровне институционального сектора) в зависимости от полученных и переданных текущих трансфертов. Сальдирующая статья счета на уровне экономики – **валовой национальный располагаемый доход**.

**Счет использования валового располагаемого дохода** показывает, каким образом домашние хозяйства, государственное управление и некоммерческие организации, обслуживающие домашние хозяйства, распределяют валовой располагаемый доход между конечным потреблением и валовым сбережением.

**Счет перераспределения доходов в натуральной форме** показывает, каким образом валовой располагаемый доход (перенесенный из счета вторичного распределения доходов) секторов домашние хозяйства, государственное управление и некоммерческие организации, обслуживающие домашние хозяйства, преобразуется в их скорректированный валовой располагаемый доход в зависимости от полученных или переданных социальных трансфертов в натуральной форме.

**Счет использования валового скорректированного располагаемого дохода** показывает, каким образом скорректированный валовой располагаемый доход распределяется между фактическим конечным потреблением и валовым сбережением по секторам.

**Счет операций с капиталом** отражает стоимость нефинансовых активов, приобретенных институциональными единицами-резидентами и показывает изменения чистой стоимости собственного капитала за счет сбережений и капитальных трансфертов. Сальдирующая статья счета – **кредитование (+)** или **заимствование (-)** отражает ресурсы, выплачиваемые национальной экономикой остальному миру или полученные экономикой от остального мира.

**Вид экономической деятельности** – процесс, приводящий к получению однородного набора продукции (товаров, услуг), характеризующий наиболее укрупненные категории видов деятельности.

**Институциональный сектор** – совокупность

институциональных единиц, однородных с точки зрения выполняемых функций и источников финансирования.

**Институциональная единица** – экономическая резидентная единица, которая осуществляет экономическую деятельность (не менее одного года на данной территории), способная принимать обязательства и/или владеющая активами.

**Институциональные единицы-резиденты** сгруппированы по секторам: нефинансовые корпорации, финансовые корпорации, государственное управление, домашние хозяйства, некоммерческие организации, обслуживающие домашние хозяйства.

Взаимосвязь с другими странами отражается через «Остальной мир», объединяющий все институциональные единицы-нерезиденты в случае их взаимодействия с резидентами.

**Сектор «Нефинансовые корпорации»** объединяет институциональные единицы, основной функцией которых является производство товаров и нефинансовых услуг для рынка. Ресурсы формируются за счет средств, полученных от продажи товаров и услуг. Сектор объединяет деятельность самофинансируемых нефинансовых экономических агентов независимо от форм собственности.

**Сектор «Финансовые корпорации»** включает институциональные единицы, основная функция которых состоит в финансировании, т.е. сборе, преобразовании и перераспределении финансовых ресурсов. Их основные ресурсы формируются за счет принятых обязательств и полученных процентов, страховых премий, комиссионных.

К этому сектору относятся денежно-кредитные учреждения, страховые компании и прочие финансовые учреждения.

**Сектор «Государственное управление»** включает институциональные единицы, основная функция которых состоит в предоставлении нерыночных услуг для индивидуального и коллективного потребления и осуществлении операций по перераспределению доходов государства.

Ресурсы этих единиц формируются за счет обязательных платежей институциональных единиц, а также за счет доходов от собственности, продажи рыночных услуг, заимствования.

**Сектор «Некоммерческие организации, обслуживающие домашние хозяйства»** объединяет институциональные единицы, функцией которых является предоставление нерыночных услуг домашним хозяйствам бесплатно или по ценам, не имеющим экономического значения. Их ресурсы формируются из добровольных взносов и доходов от собственности. К этому сектору относятся профессиональные союзы, политические партии, религиозные общества, культурные и спортивные общества и др.

**Сектор «Домашние хозяйства»** включает отдельные единицы или группы единиц, являющихся одновременно и потребителями и, возможно,

производителями.

Основными ресурсами этих единиц являются оплата труда наемных работников, доходы от собственности, трансферты, полученные от других секторов, и поступления от продажи продукции.

**Валовой внутренний продукт (ВВП)** – основной показатель системы национальных счетов, характеризующий конечный результат производственной деятельности экономических единиц-резидентов, который измеряется стоимостью товаров и услуг, произведенных этими единицами для конечного использования.

Согласно системе национальных счетов, ВВП определяется тремя методами:

**а) производственный метод**

$$\text{ВВП} = \text{ВДС} + \text{НП} - \text{СП}, \text{ где:}$$

ВВП – валовой внутренний продукт (в рыночных ценах)

ВДС – валовая добавленная стоимость (в основных ценах)

НП – налоги на продукты

СП – субсидии на продукты

**б) метод конечного использования**

$$\text{ВВП} = \text{КП} + \text{ВНОК} + \text{ИЗ} + (\text{Э} - \text{И}), \text{ где:}$$

КП – конечное потребление

ВНОК – валовое накопление основного капитала

ИЗ – изменение запасов

Э – экспорт товаров и услуг

И – импорт товаров и услуг

**в) метод доходов**

$$\text{ВВП} = \text{ОТ} + \text{ВП/ВСД} + \text{НПИ} - \text{С}, \text{ где:}$$

ОТ – оплата труда

ВП/ВСД – валовая прибыль/валовой смешанный доход

НПИ – налоги на производство и импорт

С – субсидии

**Выпуск** представляет собой стоимость товаров и услуг, произведенных в экономике в отчетном периоде.

**Рыночный выпуск** представляет собой продукцию, которая реализуется или может быть реализована по экономически значимым ценам.

**Нерыночный выпуск** – продукция, предоставляемая бесплатно или по ценам, не имеющим экономического значения.

**Промежуточное потребление** представляет собой стоимость товаров и услуг (за исключением потребления основного капитала), которые преобразовываются или полностью потребляются в процессе производства.

**Валовая добавленная стоимость** является сальдирующей статьёй счета производства и определяется как разница между выпуском товаров и услуг и промежуточным потреблением и выражает вновь созданную стоимость в процессе производства.

**Оплата труда наемных работников** представляет собой вознаграждение в денежной или

натуральной форме, выплаченное работодателем наемному работнику за выполненную работу. Оплата труда работников учитывается на основе начисленных сумм и включает в себя отчисления на социальное страхование, налоги на доходы и другие выплаты.

**Налоги на производство и импорт** состоят из налогов на продукты и других налогов на производство.

**Налоги на продукты** – налоги, взимаемые пропорционально количеству или стоимости товаров и услуг, производимых, продаваемых или импортируемых резидентами. К ним относятся налог на добавленную стоимость, акцизы, налоги на импорт и другие.

**Другие налоги на производство** включают все налоги, кроме налогов на продукты, которыми облагаются предприятия и организации в результате их участия в производстве.

**Субсидии** состоят из субсидий на продукты и других субсидий на производство.

**Субсидии на продукты** – суммы, выплачиваемые пропорционально количеству или стоимости товаров и услуг, производимых, продаваемых или импортируемых резидентами.

**Другие субсидии на производство** – суммы, выплачиваемые бюджетом для покрытия убытков.

**Чистые налоги на продукты** – налоги на продукты за вычетом субсидий на продукты.

**Валовая прибыль/валовой смешанный доход** – сальдирующая статья счета образования доходов, представляет собой ту часть добавленной стоимости, которая остается у производителей после вычета расходов, связанных с оплатой труда наемных работников и чистых налогов на производство и импорт. Прибыль, образуемая в результате производственной деятельности предприятий, находящихся в собственности домашних хозяйств, носит название валового смешанного дохода, поскольку она отражает как оплату работы, выполненной собственником предприятия, так и прибыль от предпринимательства.

**Доходы от собственности** включают доходы, получаемые или выплачиваемые институциональными единицами в связи с предоставлением в пользование финансовых активов, земли и других непроизведенных нефинансовых активов.

**Трансферт** представляет собой операцию, когда одна институциональная единица предоставляет товар, услугу или актив (финансовый или нефинансовый) другой единице, не получая взамен от нее возмещения в виде товара, услуги или актива. Различают текущие, капитальные и социальные трансферты в натуральной форме.

**Текущие трансферты** включают текущие налоги на доходы, богатство, отчисления на социальное страхование, социальные пособия, добровольные взносы и подарки, не имеющие капи-



тального характера, штрафы и другие.

**Капитальные трансферты** являются единовременными и значительными по величине операциями, связанными с приобретением или выбытием активов у участников операций. Они включают налоги на капитал, инвестиционные субсидии, прочие капитальные трансферты.

**Социальные трансферты в натуральной форме** состоят из товаров и индивидуальных услуг, предоставляемых домашним хозяйствам органами государственного управления и некоммерческими организациями, обслуживающими домашние хозяйства.

Сальдо первичных доходов (валовое) характеризует доходы, образующиеся у институциональных единиц-резидентов в результате их участия в производстве и от собственности. Оно определяется как разница между всеми первичными доходами, полученными и выплаченными единицами-резидентами. На уровне экономики в целом сальдо первичных доходов, определенных на валовой основе, т.е. до вычета потребления основного капитала, равно валовому национальному доходу.

**Валовой располагаемый доход** представляет собой доход, которым общество располагает для конечного потребления и валового сбережения. Он равен сальдо первичных доходов (валовое) минус доходы, переданные в качестве текущих трансфертов, плюс полученные текущие трансферты. Сумма располагаемого дохода всех институциональных единиц-резидентов равна Валовому национальному располагаемому доходу.

**Фактическое конечное потребление** представляет собой стоимость всех товаров и услуг, приобретенных домашними хозяйствами-резидентами как для индивидуального, так и для коллективного потребления.

**Конечное потребление домашних хозяйств** представляет собой стоимость товаров и услуг, используемых непосредственно для удовлетворения индивидуальных потребностей домашних хозяйств-резидентов.

**Конечное потребление государственного управления** состоит из расходов государственных учреждений на потребительские товары и услуги, предназначенные для удовлетворения потребности общества в целом или отдельных групп домашних хозяйств.

**Конечное потребление некоммерческих организаций, обслуживающих домашние хозяйства**, включает расходы общественных организаций на потребительские товары и услуги, предоставляемые домашним хозяйствам бесплатно в качестве социальных трансфертов в натуральной форме.

**Конечное потребление всего** складывается из расходов на конечное потребление домашних хозяйств, расходов государственного управления на товары, индивидуальные и коллективные услуги,

а также расходов некоммерческих организаций, обслуживающих домашние хозяйства.

**Валовое сбережение** – балансирующая статья счета использования валового располагаемого дохода. Она представляет собой ту часть валового располагаемого дохода, которая не израсходована на конечное потребление.

**Валовое накопление** показывает чистое приобретение резидентными единицами товаров и услуг, произведенных, но не потребленных в текущем периоде, и включает валовое накопление основного капитала, изменение запасов.

**Валовое накопление основного капитала** представляет собой средства, вложенные резидентными единицами в объекты основного капитала для создания нового дохода в будущем путем использования их в производстве.

**Изменение запасов** представляет собой разницу между запасами на конец и на начало периода. Запасы представляют собой товары, не входящие в валовое накопление основного капитала, находящиеся в данный момент на предприятиях.

**Услуги финансового посредничества, измеряемые косвенным образом (УФПИК)**, определяются косвенным путем как разница между процентами, полученными финансовыми учреждениями и процентами, выплаченными их кредиторами.

**Принципы оценки.** В системе национальных счетов учет экономических операций осуществляется в ценах на момент их свершения (в текущих ценах).

**Валовой внутренний продукт** оценивается в текущих рыночных ценах. **Рыночная цена** включает торговно-транспортные наценки, налоги на продукты и не включает субсидии на продукты. Для устранения влияния различных ставок налогов и субсидий в различных отраслях экономики на структуру производства и образования доходов, отраслевые показатели приводятся в основных ценах.

**Основная цена** – цена, получаемая производителем за единицу товара или услуги без налогов на продукты, но включая субсидии на продукты.

Нерыночные товары и услуги оцениваются с использованием рыночной цены на аналогичные товары и услуги, реализуемые на рынке, если ее возможно установить, или по затратам на производство, если рыночная цена отсутствует.

В расчетах национальных счетов такие показатели, как валовая добавленная стоимость, прибыль, изменение запасов исчисляются за вычетом холдинговой прибыли, представляющей собой ту величину стоимости продукции, которая образовалась в результате изменения цен на нее за период нахождения продукции в запасах.

**Переоценка в сопоставимые цены (цены предыдущего года)** осуществляется как по произведенному валовому внутреннему продукту, так и

по компонентам его использования.

Переоценка выпуска и промежуточного потребления в сопоставимые цены производится с использованием двух методов:

- дефлятирование данных за отчетный период в текущих ценах соответствующими индексами цен;
- экстраполирование данных за базисный год в текущих ценах индексами физического объема или натуральными индикаторами.

Для переоценки в сопоставимые цены показателей использования валового внутреннего продукта применяются как соответствующие индексы цен (индекс потребительских цен, индекс цен капитальных вложений и т.п.), так и натуральные

индикаторы.

**Индекс-дефлятор** валового внутреннего продукта – отношение валового внутреннего продукта, исчисленного в текущих рыночных ценах, к объему валового внутреннего продукта, исчисленного в ценах предыдущего года. В отличие от индекса цен на товары и услуги, дефлятор валового внутреннего продукта характеризует изменение оплаты труда, валовой прибыли/валового смешанного дохода и потребления основного капитала в результате изменения цен, а также номинальной массы чистых налогов.

## Methodological notes

System of National Accounts represents a coherent and detailed system of accounts and macroeconomic tables providing a comparable and complete image of the economic activity of one country.

This system classifies the large variety of economic flows in a limited number of fundamental categories including them in an outlook, which allows for a representation of the economic circuit adjusted to the need for analysis, forecast and economic policy to be obtained.

The accounts are developed in accordance with the methodology of the United Nations System of National Accounts, version -2008, compatible with the European System of Accounts, version -2010 (UNSC-2008 / SEC-2010).

## Main concepts of the System of National Accounts

**Goods and Services Account** shows the balance between the total goods and services supplied as resources to the economy as output and imports (including the value of taxes less subsidies on products not already included in the valuation of output) and the use of the same goods and services as intermediate consumption, final consumption, capital formation and exports.

**Production Account** describes the operations that constitute the production process itself. The account is established as total per economy, by types of economic activities and institutional sectors. It reflects in resources the production of goods and services, taxes and subsidies on products, and in uses – the intermediate consumption. The balance of the account, at the level of economy, is represented by the **Gross Domestic Product**, and at the level of economic activity – the **Gross Value Added**.

**Generation of Income Account** reflects the distribution of primary incomes to institutional-resident units directly engaged in the production of goods and services. In the compartment of resources there is included one single element – the **Gross Domestic Product**, on the level of economy, and at the level of economic activity and institutional sector – the **Gross Value Added**, in the uses compartment are included as follows:

- wages and work remuneration (in monetary and in kind form) of employees;

- taxes on production and import and subsidies (on the level of economy);

- other taxes on production and other subsidies on production (at the level of economic activity and institutional sector).

The balancing item of this account is represented by the **gross operating surplus or gross mixed income**.

**Allocation of Primary Income Account** characterizes primary income distribution obtained from the production activity or those obtained from among residents (institutional units and sectors). The resources of the account contain the operating surplus, gross mixed income, ownership incomes (receivable), and the remuneration of employees (which is reflected only in the sector “households”), net taxes on production and import, reflected in the resources of the sector “public administration”.

The uses of the account include the incomes on ownership payable. The balancing item of the account is, on the level of economy, the **Gross National Income**, and at the level of institutional sector – the **balance of primary incomes (gross)**.

**Secondary Distribution of Income Account** reflects the transformation of the balance of primary incomes (gross) by institutional sectors into gross disposal income (in the institutional sector), as a result of receipts and payments of current transfers.

The balancing item of the account is, on the level of economy, the **Gross National Disposable Income**.

**Use of gross disposable income account** shows how households, public administration and non-profit institutions serving households distribute their disposable income between final consumption expenditures and gross savings.

**The Redistribution of Income in Kind Account** shows the way that gross disposable income (transferred from secondary distribution of income account) of households, public administration and non-profit institutions serving households is transformed into gross adjusted disposable income, as a result of receipts or payments of social transfers in kind.

**Use of gross adjusted disposable income account** shows how gross adjusted disposable income is divided into final actual consumption and gross savings on institutional sectors.

**Capital Account** reflects the value of non-financial assets purchased or sold by institutional units – residents and shows the changes in net value of own capital from the savings and capital transfers account.

The **net lending (+) or borrowing (-)** represents the balancing item, which reflects the resources, payable by the national economy to the rest of the world, or receivable from the rest of the world (if there is a need for funding).

**Economic activity** – the process that leads to the production of a similar set of outputs (goods, services), which characterizes the most aggregated categories of classification of economic activities.

**Institutional Sector** – regrouping of institutional units in assemblies, from the point of view of main functions performed and sources of financing.

**Institutional unit** – the resident economic unit (having an interest centre thus developing an economic activity not less than one year on the given territory), being able to take decisions exercising its main function and/or being the owner of assets (has both accounting documents including all the economic and financial operations done during the period, as well as a balance of its assets and liabilities).

**The institutional resident units** – are classified by institutional sectors: non-financial corporations, financial corporations, public administration, households, non-profit institutions serving households.

The economic relations with other countries are reflected in the "Rest of the World", that brings together all non-residential institutional units, in the cases in which they interact with residents.

**The non-financial corporations sector** comprises the non-financial institutional units whose main function is to produce non-financial goods and services for market purposes and whose main resources derive from sale of production. This sector includes the activity of non-financial economic agents, with financial autonomy, whatever form of ownership it is.

**The financial corporations sector** includes the institutional units, whose main function is funding i.e. collection, transformation and redistribution of financial assets.

The main resources of these units constitute the funds resulting from the commission works performed, interests, securities, bonds and interest received.

This sector includes crediting and security companies, insurance companies and other financial corporations.

**Public Administration sector** includes the institutional units, whose main function is to produce non-market services intended for individual and collective consumption and to perform operations of redistribution of state incomes, market services providing, borrowings.

The resources of these units are financed by compulsory contributions made by institutional units, as well as from property income, market services providing, borrowings.

**Non-profit institutions serving households sector** regroups the institutional units, that render non-market services to households and whose resources, come from voluntary contributions made by households, also from ownership incomes.

The sector includes social organizations, political parties, trade unions, religious cults, cultural and sports association etc.

**Household sector** includes separate units and groups of units, performing simultaneously the function of consumers and, eventually, the function of entrepreneurs.

The main resources of these units are the remuneration of employees, the ownership incomes and transfers from other sectors, or the incomes in the result of sale of production.

**Gross Domestic Product (GDP)** – the main macroeconomic aggregate of the System of National Accounts, that characterizes the final result of production activity of resident producing units, and which corresponds to the value of goods and services, produced by these units for final consumption. According to the System of National Accounts, the GDP is calculated by three methods.

#### a) Production method

**GDP = GVA + TP – SP**, where:

GDP – Gross Domestic Product (market prices)  
GVA – Gross Value Added (basic prices)  
TP – Taxes on products  
SP – Subsidies on products

#### b) Expenditure method

**GDP = FC + GFCF + SV + (E – I)**, where:

FC – Final Consumption  
GFCF – Gross Fixed Capital Formation  
CI – Changes in inventories  
E – Export of goods and services  
I – Import of goods and services

#### c) Income method

**GDP = WR + GOS/GMI + TPI – S**, where:

WR – work remuneration  
GOS/GMI – gross operating surplus/ gross mixed income  
TPI – taxes on production and import  
S – subsidies

**Production** – includes all goods manufactured and services rendered during a reporting period.

**Production of goods and services for market purposes** represents the production which is or can be sold at

prices of economic significance.

**Production of services for non-market purposes** constitutes the production provided for other institutional units for free or at prices which are not economically significant.

**Intermediate Consumption (IC)** represents the value of goods and services (except the consumption of fixed capital) which are transformed or totally consumed during the production process.

**Gross Value Added (GVA)** is the balancing item of production account and is measured as the difference between the value of goods and services produced and intermediate consumption, thus representing the new value created in the production process.

**Work remuneration (WR)** represents the remuneration in monetary or in kind form, paid by the employer to the employee for the work performed in the reporting period. The remuneration of employees includes the gross calculated sums, including premiums, bonuses, advantages in kind, income taxes and payments in social security funds and other payments.

**Taxes on production and import (TPI)** cover the taxes on products and other taxes on production activity.

**Taxes on products (TP)** – taxes paid proportionally to the quantity or the value of goods and services produced, sold or imported by the residents. Here are included the value added tax, excises, taxes on imported goods and services.

**Other taxes on production (OTP)** constitute all the taxes, except the taxes on products, which are paid by the enterprises and organizations during their participation in the production process.

**Subsidies** include subsidies on products and other subsidies on production.

**Subsidies on products** – amounts paid per unit of good and service produced or imported.

**Other subsidies on production** – amounts granted by budget for covering losses.

**Net taxes on products** – taxes on products minus subventions on products.

**Gross Operating surplus / Gross mixed income (GOS/GMI)** is the balancing item of the Income Generation Account, and represents the part of new created value which remains at the producers after the remuneration of employees and the payment of net taxes on production and import. The income from the production process of the enterprise, which is households' ownership is called gross mixed income, because it reflects the work remuneration, done by the owner of enterprise, as well as the profit from entrepreneurial activity.

**Ownership Incomes** – include the incomes, receivable or payable, paid by institutional units on the use of financial assets, land and other non-financial, non-production assets.

**Transfer** represents the transaction in which one institutional unit provides a good, service or asset (financial or non-financial) to another unit, without receiving from the last any goods, services or assets in return as counterpart. There are current, capital and social transfers in kind.

**Current transfers** include the current taxes on incomes and welfare, payments for social security, voluntary payments and gifts which do not have capital character, fines etc.

**Capital transfers** constitute operations with unique character and considerable as value, related to the procurement or sale of the participants' assets in these operations. Here are also included taxes on capital, subsidies for investments and other capital transfers.

**Social transfers in kind** cover the individual goods and services provided to households in form of transfers in kind by the public administration and non-profit institutions serving households.

**Balance of primary incomes (gross)** characterizes the incomes of resident institutional units in the result of their participation in the production process and from property. It is determined as difference between all the primary incomes received and paid by the resident units. On economic level, balance of primary incomes calculated in gross basis, i.e. till the exclusion of consumption of fixed capital, represents Gross National Income.

**Gross Disposable Income** measures the part from new created value, that nation has, for final consumption and gross economy. This is equal to balance of primary incomes (gross) minus incomes transmitted as current transfers plus current incomes received. The total amount of disposable incomes on all residential institutional units is equal to **Gross National Disposable Income**.

**Final Actually Consumption** includes all the goods and services purchased by resident households for the satisfaction of human needs, both individual and collective ones.

**Final Consumption of households** includes all the goods and services used directly for the satisfaction of individual needs of resident households.

**Final Consumption of public administration** represents expenditures of public administration for purchase of goods and services in the benefit of community or for the separate groups of households.

**Final Consumption of non-profit institutions serving households sector** represents the expenditures of these units for the purchase of goods and services to provide them for free to households as social transfers in kind.

**Total Final Consumption** sums the expenditures of households, those of public administration for the individual and collective goods and services, as well as the expenditures of the non-profit institutions serving households sector.

**Gross Economy** represents the balance of use of gross disposable income and measures the part from gross disposable income which is not used for the expenditure of final consumption.

**Gross accumulation** measures the net value of resident units' acquisitions of goods and services, produced but not consumed in the current period, and includes the gross fixed capital formation, the stocks variation.

**Gross Fixed Capital Formation (GFCF)** represents the value of tangible assets, purchased by the resident units in order to be used in the production process.

**Changes in inventories** represent the difference between stocks at the beginning and at the end of period. The stocks represent the goods which are not included in

the gross fixed capital formation existing in the production unit.

**Financial Intermediation Services Indirectly Measured (FISIM)** are determined indirectly conventional by the balance between the interests receivable and payable by the financial institutions, being the result of their activity of financial intermediation.

**Principles of evaluation:** In the System of National Accounts the evidence of economic operations is made in prices used at the moment of transactions (current prices).

**Gross Domestic Product** is elaborated in current market prices. **The current market price** includes marketing and transport margins, taxes on products and excludes the subsidies on products. In order to eliminate the influence of various taxes and subsidies in different branches of the economy on the structure of production and generation of income, branch indicators are valued at basic prices.

**Basic Price** is the amount receivable by the producer for a unit of good or service excluding any taxes on products and including subsidies on products.

Non-market production is evaluated at current prices using market prices at similar goods and services sold on the market, when it is possible to determine them, or, by expenditures on production when market prices are not available.

In the SNA, such indicators as gross value added, gross operating surplus, changes in inventories are calculated, excluding holding gains, which are defined as the value of production generated due to changes in prices during the period when the products were held in stocks.

**Reevaluation in comparable prices (prices of the previous year)** is made for GDP both from the production side and from the use side.

Reevaluation of production and intermediate consumption in comparable prices is made by two methods:

- deflation of data in current prices for the accounting period by corresponding price indices;
- extrapolation of data in current prices for the base year by volume indices or physical indicators.

For the reevaluation of the GDP components by uses are used both respective price indices (consumption price indices, investment price index etc.) and physical indicators.

**GDP deflator** index is the ratio of GDP calculated in current market prices to the volume of gross domestic product calculated in prices of the previous year. Unlike price indices for goods and services, the gross domestic product deflator characterizes the change in remuneration, gross operating surplus/gross mixed income), fixed capital consumption resulting from changes in prices and nominal net taxes.

**13.1. Principalii indicatori macroeconomici**

Основные макроэкономические показатели

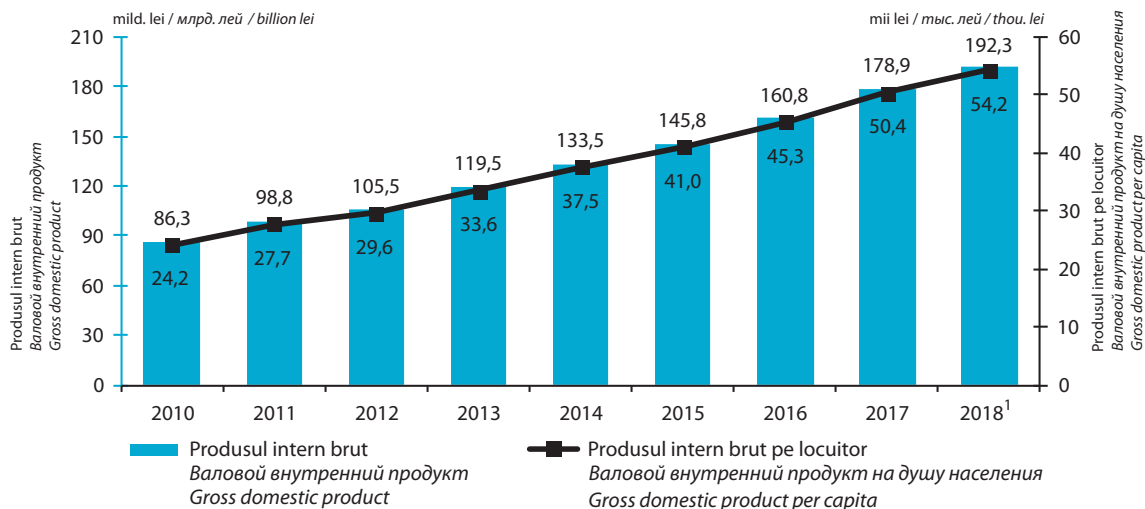
Main macroeconomic indicators

	2010	2011	2012	2013	2014	2015	2016	2017	2018 <sup>1</sup>
<b>Produsul intern brut</b>									
<i>Валовой внутренний продукт</i>									
<i>Gross domestic product</i>									
mil. lei (prețuri curente)	86 275	98 773	105 480	119 533	133 482	145 754	160 815	178 881	192 278
<i>млн. лей (текущие цены)</i>									
<i>mio. lei (current prices)</i>									
în % față de anul precedent (prețuri comparabile)	-	105,8	99,4	109,0	105,0	99,7	104,4	104,7	104,0
<i>в % к предыдущему году (сопоставимые цены)</i>									
<i>in % to previous year (comparable prices)</i>									
<b>Consumul final</b>									
<i>Конечное потребление</i>									
<i>Final consumption</i>									
mil. lei (prețuri curente)	93 546	108 144	115 862	127 379	139 621	148 588	162 482	180 065	192 450
<i>млн. лей (текущие цены)</i>									
<i>mio. lei (current prices)</i>									
în % față de anul precedent (prețuri comparabile)	-	107,7	100,9	105,3	104,4	97,7	102,6	104,7	103,2
<i>в % к предыдущему году (сопоставимые цены)</i>									
<i>in % to previous year (comparable prices)</i>									
<b>Formarea brută de capital</b>									
<i>Валовое накопление капитала</i>									
<i>Gross capital formation</i>									
mil. lei (prețuri curente)	20 578	23 754	25 525	29 809	34 997	34 391	35 350	40 745	49 263
<i>млн. лей (текущие цены)</i>									
<i>mio. lei (current prices)</i>									
formarea brută de capital fix	19 433	22 878	24 929	27 533	34 562	35 408	35 715	39 868	46 588
<i>валовое накопление основного капитала</i>									
<i>Gross fixed capital formation</i>									
în % față de anul precedent (prețuri comparabile)	-	112,7	101,9	105,5	115,9	95,2	99,1	108,0	114,0
<i>в % к предыдущему году (сопоставимые цены)</i>									
<i>in % to previous year (comparable prices)</i>									
<b>Exportul de bunuri și servicii</b>									
<i>Экспорт товаров и услуг</i>									
<i>Exports of goods and services</i>									
mil. lei (prețuri curente)	24 010	32 141	32 839	38 361	41 607	46 489	51 958	55 630	56 315
<i>млн. лей (текущие цены)</i>									
<i>mio. lei (current prices)</i>									
în % față de anul precedent (prețuri comparabile)	-	129,8	99,9	112,7	100,9	102,6	109,8	110,9	104,8
<i>в % к предыдущему году (сопоставимые цены)</i>									
<i>in % to previous year (comparable prices)</i>									
<b>Importul de bunuri și servicii</b>									
<i>Импорт товаров и услуг</i>									
<i>Imports of goods and services</i>									
mil. lei (prețuri curente)	51 859	65 266	68 745	76 017	82 743	83 714	88 976	97 559	105 750
<i>млн. лей (текущие цены)</i>									
<i>mio. lei (current prices)</i>									
în % față de anul precedent (prețuri comparabile)	-	122,4	102,7	105,6	103,1	94,2	102,8	111,0	108,9
<i>в % к предыдущему году (сопоставимые цены)</i>									
<i>in % to previous year (comparable prices)</i>									

<sup>1</sup> Date semidefinite / Вторая оценка / Semifinal data

### 13.2. Evoluția produsului intern brut

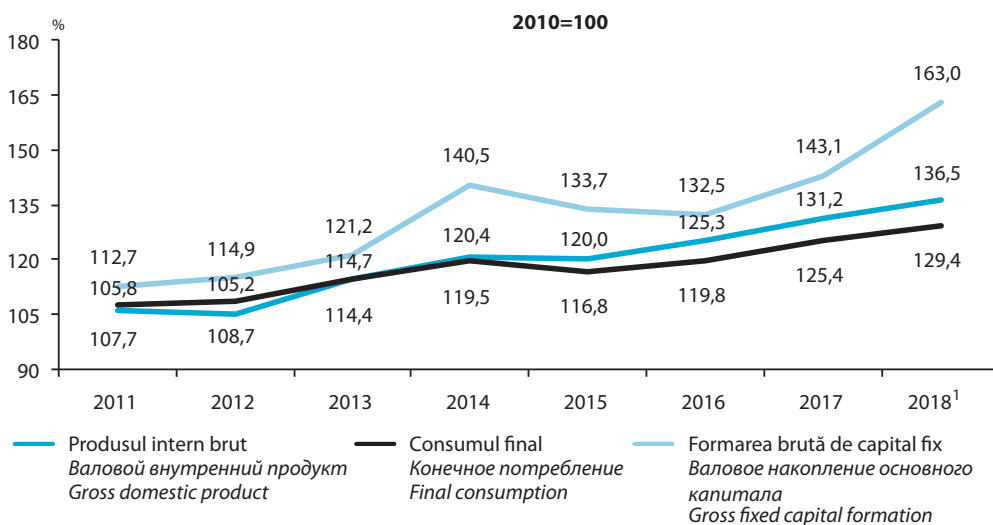
Динамика валового внутреннего продукта  
Evolution of gross domestic product



<sup>1</sup> Date semidefinite / Вторая оценка / Semifinal data

### 13.3. Indicii produsului intern brut

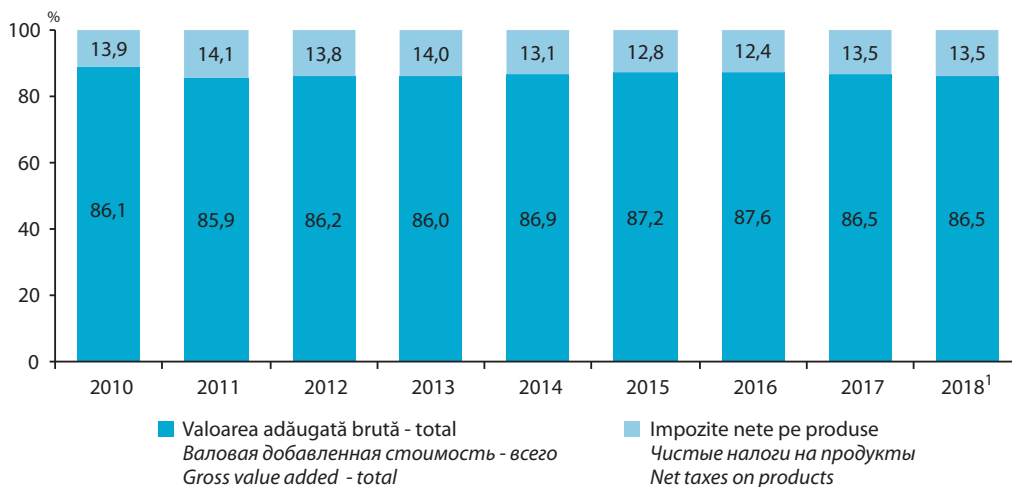
Индексы валового внутреннего продукта  
Indices of gross domestic product



<sup>1</sup> Date semidefinite / Вторая оценка / Semifinal data

### 13.4. Structura produsului intern brut, pe categorii de resurse

Структура валового внутреннего продукта по производственному методу  
Structure of gross domestic product, by production method



<sup>1</sup> Date semidefnitive / Вторая оценка / Semifinal data

### 13.5. Produsul intern brut, pe forme de proprietate, în 2017

Валовой внутренний продукт по формам собственности в 2017 году  
Gross domestic product, by forms of ownership, in 2017

	Milioane lei Миллионов лей Million lei	Structura, % Структура, % Structure, %
<b>Produsul intern brut</b> Валовой внутренний продукт Gross domestic product	<b>178 881</b>	<b>100,0</b>
din care: / в том числе: / of which:		
Publică / Публичная / Public	30 970	17,4
Privată / Частная / Private	106 190	59,4
Mixtă (publică și privată), fără participare străină Смешанная (публичная и частная), без иностранного участия Mixed (public and private), without foreign participation	2 145	1,0
A întreprinderilor mixte și străină Совместных предприятий и иностранная Joint ventures and foreign	39 576	22,2



**13.6. Contul de bunuri și servicii, în 2017**Счет товаров и услуг в 2017 году  
Goods and services account, in 2017

	Milioane lei, prețuri curente Миллионов лей, текущие цены Million lei, current prices
<b>Resurse / Ресурсы / Resources</b>	
Producția brută de bunuri și servicii în prețuri de bază Валовой выпуск товаров и услуг в основных ценах Gross output of goods and services in basic prices	286 217
Import de bunuri și servicii / Импорт товаров и услуг / Import of goods and services	97 559
Impozite pe produse / Налоги на продукты / Taxes on products	24 524
Subvenții pe produse (-) / Налоги на продукты (-) / Taxes on products (-)	458
<b>Utilizări / Использование / Uses</b>	
Consumul intermediar / Промежуточное потребление / Intermediate Consumption	131 402
Consumul final / Конечное потребление / Final Consumption	180 065
Formarea brută de capital fix Валовое накопление основного капитала Gross Fixed Capital Formation	39 868
Variația stocurilor / Изменение запасов / Changes in inventories	876
Export de bunuri și servicii / Экспорт товаров и услуг / Export of goods and services	55 630

**13.7. Contul de producție, în 2017**Счет производства в 2017 году  
Production account, in 2017

	Milioane lei, prețuri curente Миллионов лей, текущие цены Million lei, current prices
<b>Resurse / Ресурсы / Resources</b>	
Producția brută de bunuri și servicii în prețuri de bază Валовой выпуск товаров и услуг в основных ценах Gross output of goods and services in basic prices	286 217
Impozite pe produse / Налоги на продукты / Taxes on products	24 524
Subvenții pe produse (-) / Субсидии на продукты (-) / Subsidies on products (-)	458
<b>Utilizări / Использование / Uses</b>	
Consumul intermediar / Промежуточное потребление / Intermediate Consumption	131 402
<b>Produsul intern brut în prețuri de piață</b> Валовой внутренний продукт в рыночных ценах Gross domestic product at market prices	<b>178 881</b>

**13.8. Contul de exploatare, în 2017***Счет образования доходов в 2017 году**Generation of income account, in 2017*

	Milioane lei, prețuri curente Миллионов лей, текущие цены Million lei, current prices
<b>Resurse / Ресурсы / Resources</b>	
Produsul intern brut în prețuri de piață <i>Валовой внутренний продукт в рыночных ценах</i> <i>Gross domestic product at market prices</i>	178 881
<b>Utilizări / Использование / Uses</b>	
Remunerarea salariaților <i>Оплата труда наемных работников</i> <i>Remuneration of employees</i>	63 005
Impozite pe producție și import <i>Налоги на производство и импорт</i> <i>Taxes on products and import</i>	25 993
Impozite pe produse / <i>Налоги на продукты / Taxes on products</i>	24 524
Alte impozite de producție / <i>Другие налоги на производство / Other production taxes</i>	1 470
Subvenții (-) / <i>Субсидии (-) / Subsidies (-)</i>	561
Subvenții pe produse (-) / <i>Налоги на продукты (-) / Taxes on products (-)</i>	458
Alte subvenții de producție <i>Другие субсидии на производство</i> <i>Other subsidies on production</i>	103
<b>Excedentul brut de exploatare / Venitul mixt brut</b> <i>Валовая прибыль / Валовой смешанный доход</i> <i>Operating surplus, gross / Mixed income, gross</i>	<b>90 443</b>

**13.9. Contul de distribuire primară a veniturilor, în 2017***Счет первичного распределения доходов в 2017 году**Allocation of primary income account, in 2017*

	Milioane lei, prețuri curente Миллионов лей, текущие цены Million lei, current prices
<b>Resurse / Ресурсы / Resources</b>	
Excedentul brut de exploatare / Venitul mixt brut <i>Валовая прибыль / Валовой смешанный доход</i> <i>Operating surplus, gross / Mixed income, gross</i>	90 443
Remunerarea salariaților, inclusiv "restul lumii" <i>Оплата труда наемных работников, включая "остальной мир"</i> <i>Remuneration of employees, including the "rest of the world"</i>	77 045
Impozite pe producție și import <i>Налоги на производство и импорт</i> <i>Taxes on production and import</i>	25 993
Subvenții (-) / <i>Субсидии (-) / Subsidies (-)</i>	561
Venituri din proprietate primite de la "restul lumii" <i>Доходы от собственности, полученные от "остального мира"</i> <i>Ownership incomes receivable from the "rest of the world"</i>	777
<b>Utilizări / Использование / Uses</b>	
Venituri din proprietate transmise "restului lumii" <i>Доходы от собственности, переданные "остальному миру"</i> <i>Ownership incomes payable to the "rest of the world"</i>	4 621
<b>Venitul național brut (VNB)</b> <i>Валовой национальный доход (ВНД)</i> <i>Gross national Income (GNI)</i>	<b>189 078</b>

**13.10. Contul de distribuire secundară a veniturilor, în 2017**

Счет вторичного распределения доходов в 2017 году  
Secondary distribution of income account, in 2017

	Milioane lei, prețuri curente Миллионов лей, текущие цены Million lei, current prices
<b>Resurse / Ресурсы / Resources</b>	
Venitul național brut (VNB) Валовой национальный доход (ВНД) Gross national income (GNI)	189 078
Transferuri curente primite de la "restul lumii" Текущие трансферты, полученные от "остального мира" Current transfers receivable from the "rest of the world"	22 650
<b>Utilizări / Использование / Uses</b>	
Transferuri curente transmise "restului lumii" Текущие трансферты, переданные "остальному миру" Current transfers payable to the "rest of the world"	2 747
<b>Venitul național disponibil brut</b> Валовой национальный располагаемый доход Gross national disposable income	<b>208 981</b>

**13.11. Contul de redistribuire a veniturilor în natură, în 2017**

Счет перераспределения доходов в натуральной форме в 2017 году  
Redistribution of incomes in kind account, in 2017

	Milioane lei, prețuri curente Миллионов лей, текущие цены Million lei, current prices
<b>Resurse / Ресурсы / Resources</b>	
Venitul național disponibil brut Валовой национальный располагаемый доход Gross national disposable income	208 981
Transferuri sociale în natură primite Социальные трансферты в натуре, полученные Social transfers in kind, receivable	19 909
<b>Utilizări / Использование / Uses</b>	
Transferuri sociale în natură transmise Социальные трансферты в натуре, переданные Social transfers in kind, payable	19 909
<b>Venitul disponibil ajustat brut</b> Валовой скорректированный располагаемый доход Gross disposable income adjusted	<b>208 981</b>

**13.12. Contul de utilizare a venitului disponibil ajustat brut, în 2017**

Счет использования скорректированного валового располагаемого дохода в 2017 году  
Use of gross adjusted disposable income account, in 2017

	Milioane lei, prețuri curente Миллионов лей, текущие цены Million lei, current prices
<b>Resurse / Ресурсы / Resources</b>	
Venit disponibil ajustat brut Валовой скорректированный располагаемый доход Gross disposable income adjusted	208 981
<b>Utilizări / Использование / Uses</b>	
Consumul final efectiv Фактическое конечное потребление Actual final consumption	180 065
al gospodăriilor populației / домашних хозяйств / of households	170 665
al administrației publice / государственного управления / of public administration	9 401
<b>Economia brută / Валовое сбережение / Gross savings</b>	<b>28 916</b>

**13.13. Contul de capital, în 2017**

Счет операций с капиталом в 2017 году  
Capital account, in 2017

	Milioane lei, prețuri curente Миллионов лей, текущие цены Million lei, current prices
<b>Modificări în pasive și capital propriu</b> Изменения в пассивах и стоимости собственного капитала Changes in liabilities and the value of own capital	
Economia brută / Валовое сбережение / Gross Savings	28 916
Transferuri capitale primite de la "restul lumii" Капитальные трансферты, полученные от "остального мира" Capital transfers receivable from the "rest of the world"	1 528
Transferuri capitale transmise "restului lumii" Капитальные трансферты, переданные "остальному миру" Capital transfers payable to the "rest of the world"	1 385
<b>Modificări în active / Изменения в активах / Changes in assets</b>	
Formarea brută de capital fix Валовое накопление основного капитала Gross fixed capital formation	39 868
Variația stocurilor / Изменение запасов / Changes in inventories	876
Achiziții minus cedări de active nefinanciare neproduse Приобретение минус выбытие непродуцированных нефинансовых активов Acquisition less disposals of non-produced non-financial assets	-
<b>Capacitatea (+) / necesarul (-) de finanțare</b> Кредитование (+) / заимствование (-) Lending (+) / borrowing (-)	<b>-11 685</b>

**13.14. Contul "restul lumii"; contul de bunuri și servicii, în 2017**

Счет "остальной мир"; счет товаров и услуг в 2017 году

"The rest of the world" account; goods and services account, in 2017

	Milioane lei, prețuri curente Миллионов лей, текущие цены Million lei, current prices
<b>Resurse / Ресурсы / Resources</b>	
Importul de bunuri și servicii / Импорт товаров и услуг / Import of goods and services	92 596
Consumul final al gospodăriilor populației-rezidenți peste hotare Конечное потребление домашних хозяйств-резидентов за рубежом Final consumption of households resident abroad	4 962
<b>Utilizări / Использование / Uses</b>	
Exportul de bunuri și servicii / Экспорт товаров и услуг / Export of goods and services	51 263
Consumul final al gospodăriilor populației-nerezidenți pe teritoriul țării Конечное потребление домашних хозяйств-нерезидентов на территории страны Final consumption of households non-resident on the territory of the country	4 367
<b>Soldul de bunuri și servicii / Сальдо товаров и услуг / Balance of goods and services</b>	<b>41 929</b>

**13.15. Contul "restul lumii"; contul de venituri primare și transferuri curente, în 2017**

Счет "остальной мир"; счет первичных доходов и текущих трансфертов в 2017 году

"The rest of the world" account; primary incomes and current transfers account, in 2017

	Milioane lei, prețuri curente Миллионов лей, текущие цены Million lei, current prices
<b>Resurse / Ресурсы / Resources</b>	
Soldul de bunuri și servicii / Сальдо товаров и услуг / Balance of goods and services	41 929
Remunerarea salariaților-nerezidenților de către rezidenți Оплата труда работников-нерезидентов резидентами Remuneration of work of non-resident employees by resident units	1 416
Venituri din proprietate primite Доходы от собственности, полученные Ownership Incomes, receivable	4 621
Transferuri curente primite Текущие трансферты, полученные Current transfers, receivable	2 747
<b>Utilizări / Использование / Uses</b>	
Remunerarea salariaților-rezidenților de către nerezidenți Оплата труда работников-резидентов нерезидентами Remuneration of resident employees by non-residents	15 456
Venituri din proprietate transmise Доходы от собственности, переданные Ownership Incomes, payable	777
Transferuri curente transmise Текущие трансферты, переданные Current transfers, payable	22 650
<b>Soldul operațiunilor curente cu "restul lumii"</b> Сальдо текущих операций с "остальным миром" Balance of current transactions with the "rest of the world"	<b>11 829</b>

**13.16. Contul "restul lumii"; contul de capital, în 2017**Счет "остальной мир"; счет операций с капиталом в 2017 году  
"The rest of the world" account; capital account, in 2017

	Milioane lei, prețuri curente Миллионов лей, текущие цены Million lei, current prices
<b>Modificări în pasive și capital propriu</b> <i>Изменения в пассивах и стоимости собственного капитала</i> <i>Changes in liabilities and in the value of own capital</i>	
Soldul operațiunilor curente cu "restul lumii" <i>Сальдо текущих операций с "остальным миром"</i> <i>Balance of current transactions with the "rest of the world"</i>	11 829
Transferuri capitale primite <i>Капитальные трансферты, полученные</i> <i>Capital transfers, receivable</i>	1 385
Transferuri capitale transmise <i>Капитальные трансферты, переданные</i> <i>Capital transfers, payable</i>	1 528
<b>Modificări în active</b> / <i>Изменения в активах</i> / <i>Changes in assets</i>	
Achiziții minus cedări de active nefinanciare neproduse <i>Приобретение минус выбытие непродуцированных нефинансовых активов</i> <i>Acquisition less disposal of non-production, non-financial assets</i>	-
<b>Capacitatea (+) / necesarul (-) de finanțare</b> <i>Кредитование (+) / заимствование (-)</i> <i>Net lending (+) / borrowing (-)</i>	<b>11 685</b>

**13.17. Contul de producție pe activități economice**Счет производства по видам экономической деятельности  
Production account by economic activities

mii lei, prețuri curente / тысяч лей, текущие цены / thousand lei, current prices

	Anii Годы Years	Producția brută în prețuri de bază <i>Валовой выпуск в основных ценах</i> <i>Gross output in basic prices</i>	Consumul intermediar <i>Промежуточное потребление</i> <i>Intermediate consumption</i>	Valoarea adăugată brută <i>Валовая добавленная стоимость</i> <i>Gross value added</i>
<b>Total</b>	<b>2015</b>	<b>238 200 254</b>	<b>111 136 725</b>	<b>127 063 529</b>
<i>Всего</i>	<b>2016</b>	<b>261 340 048</b>	<b>120 452 775</b>	<b>140 887 273</b>
<i>Total</i>	<b>2017</b>	<b>286 216 970</b>	<b>131 402 391</b>	<b>154 814 579</b>
	<b>2018<sup>1</sup></b>	<b>306 883 443</b>	<b>140 592 439</b>	<b>166 291 004</b>
Agricultură, silvicultură și pescuit <i>Сельское хозяйство, лесоводство и рыбоводство</i>	2015	27 773 346	11 003 998	16 769 348
	2016	30 937 317	12 606 577	18 330 740
	2017	34 802 508	14 280 831	20 521 677
	2018 <sup>1</sup>	33 276 960	13 902 456	19 374 503
Industrie extractivă <i>Горнодобывающая промышленность</i>	2015	718 219	345 096	373 123
	2016	717 190	343 377	373 813
	2017	730 760	348 036	382 724
	2018 <sup>1</sup>	829 280	393 577	435 703
Industrie prelucrătoare <i>Обрабатывающая промышленность</i>	2015	52 959 794	35 530 251	17 429 543
	2016	57 253 318	38 121 139	19 132 179
	2017	61 389 221	40 723 195	20 666 026
	2018 <sup>1</sup>	63 909 724	42 234 472	21 675 252

Continuare / Продолжение / Continued

	Anii Годы Years	Producția brută în prețuri de bază Валовой выпуск в основных ценах Gross output in basic prices	Consumul intermediar Промежуточное потребление Intermediate consumption	Valoarea adăugată brută Валовая добавленная стоимость Gross value added
Producția și furnizarea de energie electrică și termică, gaze, apă caldă și aer condiționat Производство и обеспечение электро- и теплоэнергией, газом, горячей водой; кондиционирование воздуха Electricity, gas, steam and air conditioning supply	2015	8 136 844	4 494 392	3 642 452
	2016	8 909 338	4 887 798	4 021 540
	2017	9 625 078	5 271 243	4 353 835
	2018 <sup>1</sup>	10 457 569	5 697 214	4 760 354
Distribuția apei; salubritate, gestionarea deșeurilor, activități de decontaminare Водоснабжение; очистка и обработка отходов и восстановительные работы Water supply; sewerage, waste management and remediation activities	2015	2 447 892	1 321 581	1 126 311
	2016	2 620 131	1 405 082	1 215 049
	2017	2 945 266	1 585 608	1 359 657
	2018 <sup>1</sup>	3 447 137	1 846 129	1 601 008
Construcții Строительство Construction	2015	24 197 746	13 698 032	10 499 714
	2016	25 048 467	14 023 567	11 024 900
	2017	28 062 644	15 695 353	12 367 291
	2018 <sup>1</sup>	34 173 407	19 032 010	15 141 397
Comerț cu ridicata și cu amănuntul; întreținerea și repararea autovehiculelor și a motocicletelor Оптовая и розничная торговля; техническое обслуживание и ремонт автотранспортных средств и мотоциклов Wholesale and retail trade; repair of motor vehicles and motorcycles	2015	31 459 244	11 302 477	20 156 767
	2016	35 682 366	12 643 569	23 038 797
	2017	41 338 486	14 491 742	26 846 744
	2018 <sup>1</sup>	44 981 675	15 452 921	29 528 754
Transport și depozitare Транспорт и хранение Transportation and storage	2015	14 779 895	8 120 046	6 659 849
	2016	16 680 661	9 012 313	7 668 348
	2017	18 313 972	9 848 951	8 465 021
	2018 <sup>1</sup>	20 067 312	10 770 638	9 296 673
Activități de cazare și alimentație publică Деятельность по размещению и общественное питание Accommodation and food service activities	2015	2 815 623	1 331 301	1 484 322
	2016	3 092 000	1 456 423	1 635 577
	2017	3 450 031	1 613 145	1 836 886
	2018 <sup>1</sup>	3 769 871	1 757 490	2 012 382
Informații și comunicații Информационные услуги и связь Information and communication	2015	11 245 378	4 165 702	7 079 676
	2016	12 337 147	4 461 666	7 875 481
	2017	12 870 190	4 555 834	8 314 356
	2018 <sup>1</sup>	13 404 879	4 632 786	8 772 093
Activități financiare și de asigurări Финансовая и страховая деятельность Financial and insurance activities	2015	5 476 639	1 900 029	3 576 610
	2016	7 031 076	1 758 354	5 272 722
	2017	7 500 275	1 859 298	5 640 977
	2018 <sup>1</sup>	8 056 474	1 986 256	6 070 218
Tranzacții imobiliare Операции с недвижимым имуществом Real estate activities	2015	16 845 360	3 655 660	13 189 700
	2016	17 655 113	3 818 907	13 836 206
	2017	17 911 366	3 924 679	13 986 687
	2018 <sup>1</sup>	18 510 450	4 006 715	14 503 736
Activități profesionale, științifice și tehnice Профессиональная, научная и техническая деятельность Professional, scientific and technical activities	2015	5 222 510	2 104 220	3 118 290
	2016	6 093 960	2 423 428	3 670 532
	2017	6 204 473	2 422 344	3 782 130
	2018 <sup>1</sup>	6 418 207	2 519 454	3 898 753

Continuare / Продолжение / Continued

	Anii Годы Years	Producția brută în prețuri de bază Валовой выпуск в основных ценах Gross output in basic prices	Consumul intermediar Промежуточное потребление Intermediate consumption	Valoarea adăugată brută Валовая добавленная стоимость Gross value added
Activități de servicii administrative și activități de servicii suport <i>Административная деятельность и дополнительные услуги в данной области</i> <i>Administrative and support service activities</i>	2015	3 288 520	1 675 828	1 612 692
	2016	3 573 961	1 771 902	1 802 059
	2017	4 112 455	2 011 756	2 100 699
	2018 <sup>1</sup>	4 627 159	2 323 725	2 303 433
Administrație publică și apărare; asigurări sociale obligatorii <i>Государственное управление и оборона; обязательное социальное страхование</i> <i>Public administration and defence; compulsory social security</i>	2015	7 191 525	2 039 381	5 152 144
	2016	8 515 470	3 022 406	5 493 064
	2017	9 918 426	3 501 204	6 417 222
	2018 <sup>1</sup>	10 851 550	3 792 524	7 059 026
Învățământ <i>Образование</i> <i>Education</i>	2015	9 883 651	2 876 096	7 007 555
	2016	10 496 454	2 993 111	7 503 343
	2017	10 893 070	3 116 872	7 776 198
	2018 <sup>1</sup>	12 166 650	3 467 476	8 699 174
Sănătate și asistență socială <i>Здравоохранение и социальные услуги</i> <i>Health and social work</i>	2015	8 229 315	3 082 593	5 146 722
	2016	8 595 870	3 011 784	5 584 086
	2017	9 639 359	3 333 231	6 306 129
	2018 <sup>1</sup>	10 746 248	3 677 332	7 068 916
Artă, activități de recreere și de agrement <i>Искусство, развлечения и отдых</i> <i>Arts, entertainment and recreation</i>	2015	2 119 691	1 155 344	964 347
	2016	2 240 034	1 202 719	1 037 315
	2017	2 195 180	1 163 364	1 031 816
	2018 <sup>1</sup>	2 510 817	1 331 218	1 179 599
Alte activități de servicii <i>Предоставление прочих видов услуг</i> <i>Other service activities</i>	2015	3 179 677	1 334 698	1 844 979
	2016	3 613 734	1 488 653	2 125 081
	2017	4 051 734	1 655 705	2 396 029
	2018 <sup>1</sup>	4 365 014	1 768 044	2 596 969
Activități ale gospodăriilor private în calitate de angajator de personal casnic; activități ale gospodăriilor private de producere de bunuri și servicii destinate consumului propriu <i>Деятельность домашних хозяйств, нанимающих домашнюю прислугу и производящих товары и услуги для собственного потребления</i> <i>Activities of households as employers; undifferentiated goods- and services-producing activities of households for own use</i>	2015	229 385	–	229 385
	2016	246 441	–	246 441
	2017	262 477	–	262 477
	2018 <sup>1</sup>	313 060	–	313 060

<sup>1</sup> Date semidefinite / Вторая оценка / Semifinal data



**13.18. Contul de exploatare, pe activități economice, în 2017**

Счет образования доходов по видам экономической деятельности в 2017 году

Generation of income account, by economic activities, in 2017

mii lei, prețuri curente / тысяч лей, текущие цены / thousand lei, current prices

	Valoarea adăugată brută Валовая добавленная стоимость Gross value added	Remunerarea salariaților Оплата труда работников Remuneration of employees	Alte impozite pe producție Другие налоги на производство Other taxes on production	Alte subvenții pe producție (-) Другие субсидии на производство (-) Other subsidies on production (-)	Excedent brut de exploatare / venit mixt brut Валовая прибыль / валовой смешанный доход Operating surplus, gross / mixed income, gross
<b>Total / Всего / Total</b>	<b>154 814 579</b>	<b>63 005 222</b>	<b>1 469 560</b>	<b>103 439</b>	<b>90 443 236</b>
Agricultură, silvicultură și pescuit Сельское хозяйство, лесоводство и рыбоводство Agriculture, forestry and pisciculture	20 521 677	1 978 949	146 939	12 391	18 408 180
Industrie extractivă Горнодобывающая промышленность Mining and quarrying	382 724	230 201	10 836	-	141 687
Industrie prelucrătoare Обрабатывающая промышленность Manufacturing industry	20 666 026	9 410 228	190 655	-	11 065 143
Producția și furnizarea de energie electrică și termică, gaze, apă caldă și aer condiționat Производство и обеспечение электро- и теплоэнергией, газом, горячей водой; кондиционирование воздуха Electricity, gas, steam and air conditioning supply	4 353 835	2 396 307	30 142	-	1 927 387
Distribuția apei; salubritate, gestionarea deșeurilor, activități de decontaminare Водоснабжение; очистка и обработка отходов и восстановительные работы Water supply; sewerage, waste management and remediation activities	1 359 657	749 013	63 804	-	546 841
Construcții Строительство Construction	12 367 291	3 146 200	93 196	-	9 127 895
Comerț cu ridicata și cu amănuntul; întreținerea și repararea autovehiculelor și a motocicletelor Оптовая и розничная торговля; техническое обслуживание и ремонт автотранспортных средств и мотоциклов Wholesale and retail trade; repair of motor vehicles and motorcycles	26 846 744	10 129 125	475 989	-	16 241 629
Transport și depozitare Транспорт и хранение Transportation and storage	8 465 021	4 102 436	126 935	26 091	4 261 741
Activități de cazare și alimentație publică Деятельность по размещению и общественное питание Accommodation and food service activities	1 836 886	1 127 639	38 771	-	670 476
Informații și comunicații Информационные услуги и связь Information and communication	8 314 356	3 707 600	138 075	18 110	4 486 791
Activități financiare și de asigurări Финансовая и страховая деятельность Financial and insurance activities	5 640 977	2 227 323	-	-	3 413 653

Continuare / Продолжение / Continued

	Valoarea adăugată brută Валовая добавленная стоимость Gross value added	Remunerarea salariaților Оплата труда работников Remuneration of employees	Alte impozite pe producție Другие налоги на производство Other taxes on production	Alte subvenții pe producție (-) Другие субсидии на производство (-) Other subsidies on production (-)	Excedent brut de exploatare / venit mixt brut Валовая прибыль / валовой смешанный доход Operating surplus, gross / mixed income, gross
Tranzacții imobiliare Операции с недвижимым имуществом Real estate activities	13 986 687	866 020	103 590	-	13 017 076
Activități profesionale, științifice și tehnice Профессиональная, научная и техническая деятельность Professional, scientific and technical activities	3 782 130	2 384 791	31 521	-	1 365 818
Activități de servicii administrative și activități de servicii suport Административная деятельность и дополнительные услуги в данной области Administrative and support service activities	2 100 699	1 117 753	13 475	16 799	986 270
Administrație publică și apărare; asigurări sociale obligatorii Государственное управление и оборона; обязательное социальное страхование Public administration and defence; compulsory social security	6 417 222	5 500 470	-	-	916 751
Învățământ Образование Education	7 776 198	6 935 002	-	-	841 196
Sănătate și asistență socială Здравоохранение и социальные услуги Health and social work	6 306 129	5 283 193	-	-	1 022 936
Artă, activități de recreere și de agrement Искусство, развлечения и отдых Arts, entertainment and recreation	1 031 816	618 461	-	30 048	443 403
Alte activități de servicii Предоставление прочих видов услуг Other service activities	2 396 029	1 094 509	5 633	-	1 295 887
Activități ale gospodăriilor private în calitate de angajator de personal casnic; activități ale gospodăriilor private de producere de bunuri și servicii destinate consumului propriu Деятельность домашних хозяйств, нанимающих домашнюю прислугу и производящих товары и услуги для собственного потребления Activities of households as employers; undifferentiated goods- and services-producing activities of households for own use	262 477	-	-	-	262 477

**13.19. Contribuția principalelor activități economice la formarea produsului intern brut**

*Вклад основных видов экономической деятельности в формирование валового внутреннего продукта*  
*Share of main economic activities in the generation of gross domestic product*

procente / проценты / percentage

	2013	2014	2015	2016	2017	2018 <sup>1</sup>
<b>Produsul intern brut</b>	<b>100,0</b>	<b>100,0</b>	<b>100,0</b>	<b>100,0</b>	<b>100,0</b>	<b>100,0</b>
<i>Валовой внутренний продукт</i> <i>Gross domestic product</i>						
<b>Valoarea adăugată brută – total</b>	<b>86,0</b>	<b>86,9</b>	<b>87,2</b>	<b>87,6</b>	<b>86,5</b>	<b>86,5</b>
<i>Валовая добавленная стоимость – всего</i> <i>Gross value added – total</i>						
din care: / в том числе: / of which:						
Agricultură, silvicultură și pescuit <i>Сельское хозяйство, лесоводство и рыболовство</i> <i>Agriculture, forestry and fishing</i>	11,6	12,2	11,5	11,4	11,5	10,1
Industria extractivă; industria prelucrătoare <i>Горнодобывающая промышленность; обрабатывающая промышленность</i> <i>Mining and quarrying; manufacturing industry</i>	11,5	11,9	12,2	12,1	11,8	11,5
Producția și furnizarea de energie electrică și termică, gaze, apă caldă și aer condiționat; distribuția apei; salubritate, gestionarea deșeurilor, activități de decontaminare <i>Производство и обеспечение электро- и теплоэнергией, газом, горячей водой; кондиционирование воздуха; водоснабжение; очистка и обработка отходов и восстановительные работы</i> <i>Electricity, gas, steam and air conditioning supply; water supply; sewerage, waste management and remediation activities</i>	3,4	3,3	3,3	3,3	3,2	3,3
Construcții / Строительство / Construction	6,7	7,1	7,2	6,9	6,9	7,9
Comerț cu ridicata și cu amănuntul; întreținerea și repararea autovehiculelor și a motocicletelor <i>Оптовая и розничная торговля; техническое обслуживание и ремонт автотранспортных средств и мотоциклов</i> <i>Wholesale and retail trade; repair of motor vehicles and motorcycles</i>	13,7	13,6	13,8	14,3	15,0	15,4
Transporturi și depozitare <i>Транспорт и хранение</i> <i>Transportation and storage</i>	4,5	4,5	4,6	4,8	4,7	4,8
Informații și comunicații <i>Информационные услуги и связь</i> <i>Information and communication</i>	4,8	4,6	4,9	4,9	4,6	4,6
Tranzacții imobiliare <i>Операции с недвижимым имуществом</i> <i>Real estate activities</i>	9,4	9,0	9,0	8,6	7,8	7,5
Activități profesionale, științifice și tehnice <i>Профессиональная, научная и техническая деятельность</i> <i>Professional, scientific and technical activities</i>	1,9	2,0	2,1	2,3	2,1	2,0
Administrație publică și apărare; asigurări sociale obligatorii; învățământ; sănătate și asistență socială <i>Государственное управление и оборона; обязательное социальное страхование; образование; здравоохранение и социальные услуги</i> <i>Public administration and defence; compulsory social security; education; health and social work</i>	11,9	11,8	11,9	11,6	11,5	11,9
Alte activități / Прочие виды деятельности / Other activities	6,6	6,7	6,7	7,5	7,4	7,5
<b>Impozite nete pe produse</b>	<b>14,0</b>	<b>13,1</b>	<b>12,8</b>	<b>12,4</b>	<b>13,5</b>	<b>13,5</b>
<i>Чистые налоги на продукты</i> <i>Net taxes on products</i>						

<sup>1</sup> Date semidefnitive / Вторая оценка / Semifinal data

**13.20. Produsul intern brut, pe categorii de utilizări**

*Валовой внутренний продукт по элементам конечного использования*  
*Gross domestic product, by expenditure approach*

	2010	2011	2012	2013	2014	2015	2016	2017	2018 <sup>1</sup>
<b>Milioane lei, prețuri curente / Миллионов лей, текущие цены / Million lei, current prices</b>									
<b>Produsul intern brut – total</b>	<b>86 275</b>	<b>98 773</b>	<b>105 480</b>	<b>119 533</b>	<b>133 482</b>	<b>145 754</b>	<b>160 815</b>	<b>178 881</b>	<b>192 278</b>
<i>Валовой внутренний продукт – всего</i>									
<i>Gross domestic product – total</i>									
Consumul final	93 546	108 144	115 862	127 379	139 621	148 588	162 482	180 065	192 450
<i>Конечное потребление</i>									
<i>Final consumption</i>									
al gospodăriilor populației	76 574	90 385	96 678	107 346	118 456	125 381	136 397	150 756	161 580
<i>домашних хозяйств</i>									
<i>of households</i>									
al administrației publice	15 714	16 356	17 605	18 296	19 184	21 141	23 919	26 892	28 361
<i>государственного управления</i>									
<i>of public administration</i>									
al instituțiilor fără scop lucrativ în serviciul gospodăriilor populației	1 258	1 403	1 579	1 737	1 981	2 066	2 166	2 417	2 509
<i>некоммерческих организаций, обслуживающих домашние хозяйства</i>									
<i>of non-profit institutions serving households</i>									
Formarea brută de capital	20 578	23 754	25 525	29 809	34 997	34 391	35 350	40 745	49 263
<i>Валовое накопление капитала</i>									
<i>Gross capital formation</i>									
formarea brută de capital fix	19 433	22 878	24 929	27 533	34 562	35 408	35 715	39 868	46 588
<i>валовое накопление основного капитала</i>									
<i>gross fixed capital formation</i>									
variația stocurilor	1 145	876	596	2 276	435	-1 017	-364	876	2 674
<i>изменение запасов</i>									
<i>changes in inventories</i>									
Export net/ Чистый экспорт/ Net export	-27 849	-33 125	-35 906	-37 655	-41 136	-37 225	-37 018	-41 929	-49 435
<b>Structura, % / Структура, % / Structure, %</b>									
<b>Produsul intern brut – total</b>	<b>100,0</b>	<b>100,0</b>	<b>100,0</b>	<b>100,0</b>	<b>100,0</b>	<b>100,0</b>	<b>100,0</b>	<b>100,0</b>	<b>100,0</b>
<i>Валовой внутренний продукт – всего</i>									
<i>Gross domestic product – total</i>									
Consumul final	108,4	109,5	109,8	106,6	104,6	101,9	101,0	100,7	100,1
<i>Конечное потребление</i>									
<i>Final consumption</i>									
al gospodăriilor populației	88,8	91,5	91,7	89,8	88,7	86,0	84,8	84,3	84,0
<i>домашних хозяйств</i>									
<i>of households</i>									
al administrației publice	18,2	16,6	16,7	15,3	14,4	14,5	14,9	15,0	14,7
<i>государственного управления</i>									
<i>of public administration</i>									
al instituțiilor fără scop lucrativ în serviciul gospodăriilor populației	1,5	1,4	1,5	1,5	1,5	1,4	1,3	1,4	1,3
<i>некоммерческих организаций, обслуживающих домашние хозяйства</i>									
<i>of non-profit institutions serving households</i>									
Formarea brută de capital	23,9	24,0	24,2	24,9	26,2	23,6	22,0	22,8	25,6
<i>Валовое накопление капитала</i>									
<i>Gross capital formation</i>									
formarea brută de capital fix	22,5	23,2	23,6	23,0	25,9	24,3	22,2	22,3	24,2
<i>валовое накопление основного капитала</i>									
<i>gross fixed capital formation</i>									
variația stocurilor	1,3	0,9	0,6	1,9	0,3	-0,7	-0,2	0,5	1,4
<i>изменение запасов</i>									
<i>changes in inventories</i>									
Export net/ Чистый экспорт/ Net export	-32,3	-33,5	-34,0	-31,5	-30,8	-25,5	-23,0	-23,4	-25,7

<sup>1</sup> Date semidefnitive / Вторая оценка / Semifinal data