

16. AGRICULTURĂ СЕЛЬСКОЕ ХОЗЯЙСТВО • AGRICULTURE

16.1. Indicatorii principali în agricultură *Основные показатели сельского хозяйства* *Main indicators in agriculture*

Cuprins / Содержание / Contents

	Pagina Страница Page
Sursa datelor / Источник данных / Data source	272
Precizări metodologice / Методологические пояснения / Methodological notes	272
Tabele: / Таблицы: / Tables:	
16.1.1. Producția agricolă în gospodăriile de toate categoriile	274
<i>Продукция сельского хозяйства в хозяйствах всех категорий</i> <i>Agricultural production in all categories of producers</i>	
16.1.2. Structura producției agricole, pe categorii de gospodării (în procente față de volumul total al producției) (grafic)	274
<i>Структура сельскохозяйственной продукции по категориям хозяйств (в процентах к общему объему продукции) (график)</i> <i>Structure of agricultural production, by categories of producers (in percentage to the total volume of production) (diagram)</i>	
16.1.3. Indicii volumului producției agricole în gospodăriile de toate categoriile (anul precedent = 100) (grafic)	275
<i>Индексы объема продукции сельского хозяйства в хозяйствах всех категорий (предыдущий год = 100) (график)</i> <i>Volume indices of agricultural production in all categories of producers (previous year = 100) (diagram)</i>	
16.1.4. Indicii volumului producției agricole, pe categorii de gospodării	275
<i>Индексы объема продукции сельского хозяйства по категориям хозяйств</i> <i>Volume indices of agricultural production, by categories of producers</i>	
16.1.5. Structura producției agricole pe ramuri, în gospodăriile de toate categoriile	276
<i>Отраслевая структура производства сельскохозяйственной продукции в хозяйствах всех категорий</i> <i>Structure of agricultural production by branches, in all categories of producers</i>	
16.1.6. Indicii producției agricole, în gospodăriile de toate categoriile	276
<i>Индексы производства сельскохозяйственной продукции в хозяйствах всех категорий</i> <i>Indices of agricultural production, in all categories of producers</i>	

Sursa datelor

Rapoartele statistice prezentate de întreprinderile agricole, indiferent de forma de proprietate; de organele administrației publice locale.

Cercetările statistice selective ale gospodăriilor populației și gospodăriilor țărănești (de fermier).

Recensământul General Agricol.

Cadastrul funciar al Republicii Moldova, elaborat de către Agenția Relații Funciare și Cadastru.

Источник данных

Статистические отчеты, представляемые сельскохозяйственными предприятиями, независимо от формы собственности; органами местного публичного управления.

Выборочные статистические обследования домашних хозяйств и крестьянских (фермерских) хозяйств.

Общая сельскохозяйственная перепись.

Земельный кадастр Республики Молдова, разработанный Агентством земельных отношений и кадастра.

Data source

Statistical reports presented by agricultural enterprises of all forms of ownership; by the organs of local public administration.

Selective statistical surveys of households and farms.

General Agricultural Census.

Land Cadaster of the Republic of Moldova, developed by Agency of Land Relations and Cadaster.

Precizări metodologice

Producția agricolă în expresie valorică este evaluată în prețuri curente și include producția vegetală și animalieră, precum și valoarea serviciilor destinate pieței prestate de către întreprinderile de deservire a agriculturii și întreprinderile agricole, gospodăriile țărănești producătoare de producție agricolă și servicii nedestinate pieței, prestate de către instituțiile și organizațiile bugetare. Pentru calcularea indicelui volumului fizic al producției agricole se utilizează prețurile comparabile, în care se estimează producția vegetală și animalieră. Până în anul 2013 în calitate de prețuri comparabile au fost utilizate prețurile anului 2005, iar începând cu anul 2013 la calcularea producției agricole în calitate de prețuri comparabile se utilizează prețurile medii ale anului precedent.

Volumul producției vegetale se determină prin mărimile recoltei globale a culturilor agricole, care este exprimată în prețuri curente și comparabile.

În afară de aceasta, la valoarea recoltei globale se adaugă valoarea cultivării plantelor multianuale tinere. Valoarea cultivării plantelor multianuale tinere include în sine valoarea plantării și creșterii plantelor multianuale până la vârsta roditoare.

Volumul producției animaliere se determină prin mărimile masei vii a produșilor obținuți a sporului animalelor tinere crescute în curs de un an, a sporului în greutate al animalelor mature, obținut în urma îngrășării lor, precum și a cantității de lapte, lână, ouă și alte produse animaliere obținute în procesul folosirii gospodărești a animalelor și păsărilor, și care nu sunt legate de sacrificarea acestora.

Volumul producției animaliere este exprimat în prețuri curente și comparabile.

Datele referitoare la întreprinderile agricole sunt prezentate pe toate întreprinderile, organizațiile, uniunile de întreprinderi producătoare de produse agricole și care deservește agricultura, precum și întreprinderile și organizațiile cu activitatea de bază neagricolă.

Datele referitoare la gospodăriile populației includ date vizând gospodăriile auxiliare ale populației, întovărășirile pomilegumicole și loturile pomilegumicole privatizate.

Datele referitoare la gospodăriile țărănești (de fermier) cuprind date vizând activitatea agricolă a persoanelor, cărora le-au fost atribuite în natură secțiunile de teren în contul cotelor de teren echivalent.

Методологические пояснения

Продукция сельского хозяйства в денежной оценке рассчитана в текущих ценах и включает продукцию растениеводства и животноводства, а также стоимость рыночных услуг, оказанных предприятиями по обслуживанию сельского хозяйства и сельскохозяйственными предприятиями, крестьянскими хозяйствами, производящими сельскохозяйственную продукцию, и нерыночных услуг, оказанных бюджетными организациями и учреждениями. Для расчета индекса физического объема продукции сельского хозяйства используются сопоставимые цены, в которых оценивается продукция растениеводства и животноводства. До 2013 года в качестве сопоставимых цен использовались цены 2005 года, начиная с 2013 года при расчете продукции сельского хозяйства в качестве сопоставимых цен используются средние цены предыдущего года.

Объем продукции растениеводства определяется размерами валового сбора сельскохозяйственных культур, который оценивается в текущих и в сопоставимых ценах.

Кроме того, к стоимости валового сбора прибавляется стоимость выращивания молодых многолетних насаждений. Стоимость выращивания молодых многолетних насаждений включает стоимость закладки и выращивания многолетних насаждений до плодоносящего возраста.

Объем продукции животноводства определяется количеством живой массы полученного приплода и прироста выращенного за год молодняка скота, привеса взрослого скота, полученного в результате его откорма, а также количества молока, шерсти, яиц и других продуктов животноводства, полученных в процессе хозяйственного использования скота и птицы и не связанных с их убоем.

Объем продукции животноводства оценивается в текущих и сопоставимых ценах.

Данные по сельскохозяйственным предприятиям приведены по всем предприятиям, организациям, объединениям предприятий, производящим сельхозпродукцию и обслуживающие сельское хозяйство, а также по предприятиям, для которых сельскохозяйственная деятельность не является основным видом деятельности.

Данные по хозяйствам населения включают данные о личных подсобных хозяйствах населения, о садовых товариществах и собственных садовых участках.

Данные по крестьянским (фермерским) хозяйствам содержат данные о сельскохозяйственной деятельности граждан, которым были выделены земельные участки в натуре в счет долей равноценной земли.

Methodological notes

Products of agriculture in money value calculated in current prices and include the crop and livestock production, as well as the market value of services rendered to enterprises serving agriculture and agricultural enterprises, farms producing agricultural products, and non-market services rendered to budget organizations and institutions. Comparable prices, in which products of crop and animal are estimated, are used for calculation of the index of the physical volume of agricultural products. Prices of 2005 were used as comparable prices until 2013. Starting from 2013 the average prices of the previous year are used in the calculation of agricultural products as comparable prices.

Volume of plant production is determined by the size of global yield of agricultural crops, and is expressed in current and comparable prices.

Beyond this, to the value of global yield is added value of young perennial plantations. The value of growth of young perennial plantations includes the value of planting and the growth of perennial plantations up to the fruitiferous age.

Volume of animal production is determined by the quantity of live weight, the increase received and the growth of young animals for year, the increase in weight of mature animals, in the result of fattening, and also the quantity of milk, wool, eggs and other animal products obtained in the result of use of animal and poultry, having no relation with their slaughtering.

The volume of animal production is expressed in current and comparable prices.

Data on agricultural enterprises are presented for all enterprises, organizations, associations producing agricultural products and enterprises serving agriculture, and also enterprises with the agriculture as the secondary activity.

Data on households include the data on individual auxiliary households, horticultural associations and privatized horticultural plots.

Data on farms cover the data on agricultural activity of the persons who were given land parcels in the counterpart of shares of equivalent land.

16.1.1. Producția agricolă în gospodăriile de toate categoriile

Продукция сельского хозяйства в хозяйствах всех категорий
Agricultural production in all categories of producers

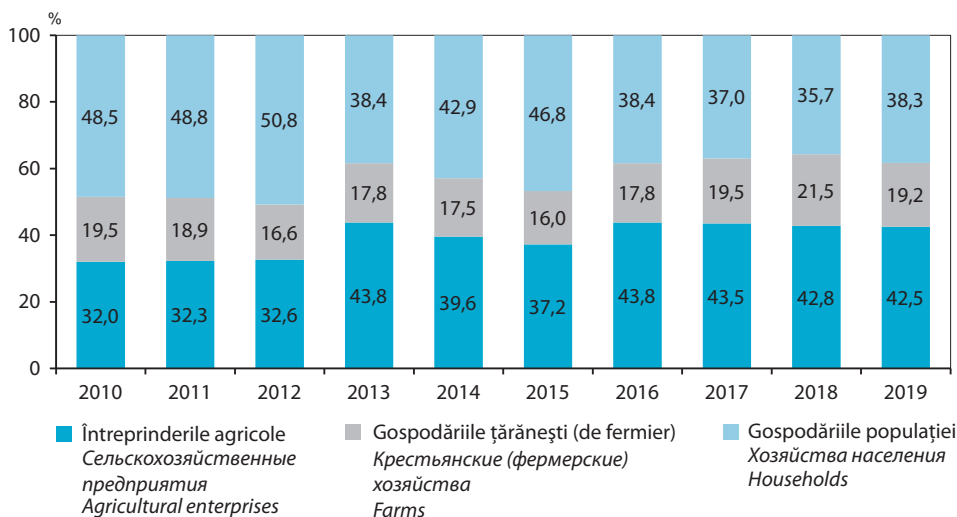
milioane lei, prețuri curente / миллионов лей, текущие цены / million lei, current prices

	2000	2005	2010	2015	2016	2017	2018	2019
Producția agricolă Продукция сельского хозяйства Agricultural production	8 268	12 688	19 873	27 193	30 362	34 142	32 637	34 597
din care: / в том числе: / of which:								
producția vegetală продукция растениеводства plant production	5 790	8 449	13 616	18 082	21 098	24 435	22 883	24 670
producția animalieră продукция животноводства animal production	2 202	3 851	5 786	8 584	8 768	9 192	9 190	9 248
servicii услуги services	276	388	471	527	496	515	564	679

16.1.2. Structura producției agricole, pe categorii de gospodărie (în procente față de volumul total al producției)

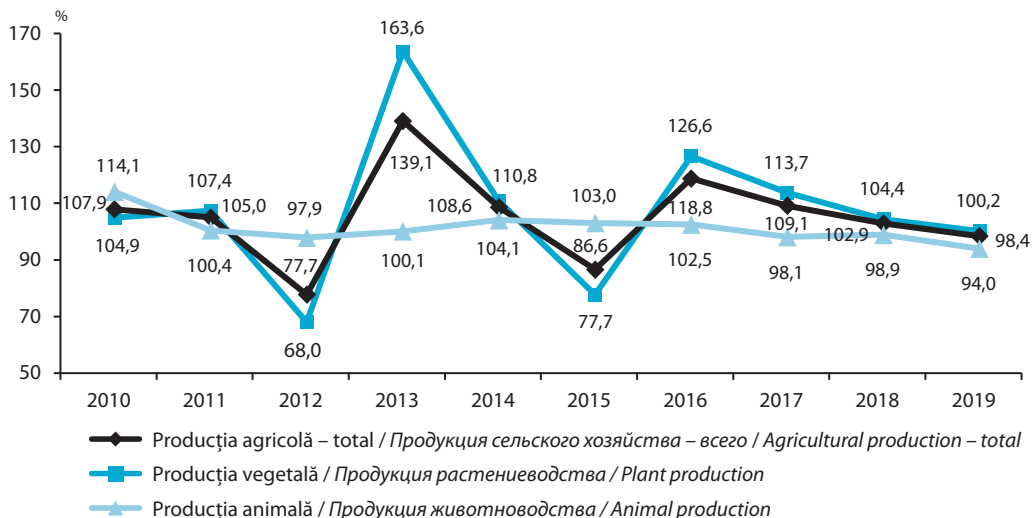
Структура сельскохозяйственной продукции по категориям хозяйств (в процентах к общему объему продукции)

Structure of agricultural production, by categories of producers (in percentage to the total volume of production)



16.1.3. Indicii volumului producției agricole în gospodăriile de toate categoriile¹ (anul precedent = 100)

Индексы объема продукции сельского хозяйства в хозяйствах всех категорий¹ (предыдущий год = 100)
Volume indices of agricultural production in all categories of producers¹ (previous year = 100)

**16.1.4. Indicii volumului producției agricole, pe categorii de gospodărie¹**

Индексы объема продукции сельского хозяйства по категориям хозяйств¹
Volume indices of agricultural production, by categories of producers¹

anul precedent = 100 / предыдущий год = 100 / previous year = 100

Anii Годы Years	Producția agricolă Продукция сельского хозяйства Agricultural production	din care: / в том числе: / of which:	
		producția vegetală продукция растениеводства plant production	producția animalieră продукция животноводства animal production
Întreprinderile agricole / Сельскохозяйственные предприятия / Agricultural enterprises			
2000	96,0	102,4	69,4
2005	94,0	90,5	128,8
2010	113,3	111,2	122,1
2015	81,0	72,3	109,6
2016	127,8	132,3	112,0
2017	114,4	118,2	100,3
2018	104,2	101,8	114,2
2019	99,7	100,3	97,9
Gospodăriile țărănești (de fermier) / Крестьянские (фермерские) хозяйства / Farms			
2000	127,5	148,2	94,2
2005	97,1	97,2	42,6
2010	97,2	97,1	108,1
2015	84,0	83,8	105,1
2016	120,5	120,9	64,1
2017	111,5	111,5	113,8
2018	112,3	112,4	87,5
2019	96,7	96,7	93,7
Gospodăriile populației / Хозяйства населения / Households			
2000	90,6	85,5	98,3
2005	107,3	108,9	106,0
2010	109,2	105,6	112,3
2015	92,7	81,4	100,6
2016	109,6	123,1	99,2
2017	102,4	108,2	97,1
2018	96,6	100,9	92,4
2019	97,9	103,7	92,1

¹ Datele sunt prezentate pe toate întreprinderile producătoare de produse agricole, inclusiv cu activitatea de bază neagricolă / Данные приведены по всем предприятиям, производящим сельхозпродукцию, включая те, для которых сельскохозяйственная деятельность не является основным видом деятельности / Data are presented for all enterprises producing agricultural production, including those, with the agriculture as secondary activity

16.1.5. Structura producției agricole pe ramuri, în gospodăriile de toate categoriile

Отраслевая структура производства сельскохозяйственной продукции в хозяйствах всех категорий

Structure of agricultural production by branches, in all categories of producers

procente, prețuri comparabile / проценты, сопоставимые цены / percentage, comparable prices

	2005	2010	2015	2016	2017	2018	2019
Producția agricolă – total	100,0	100,0	100,0	100,0	100,0	100,0	100,0
<i>Продукция сельского хозяйства – всего</i>							
<i>Agricultural production – total</i>							
Producția vegetală / Продукция растениеводства / Plant production	68,9	66,2	58,0	72,2	73,6	73,7	72,6
<i>Сельскохозяйственные культуры / Cereals</i>	22,9	18,8	20,3	26,5	25,5	24,3	27,3
<i>Sfeclă de zahăr (industrială)</i>	2,6	2,3	1,3	1,4	1,9	1,6	1,2
<i>Сахарная свекла (фабричная)</i>							
<i>Sugar beet (industrial)</i>							
<i>Tutun / Табак / Tobacco</i>	0,5	0,6	0,1	0,1	0,1	0,0	0,0
<i>Floarea-soarelui / Подсолнечник / Sunflower</i>	6,3	7,3	8,8	13,7	15,0	12,1	12,6
<i>Cartofi / Картофель / Potatoes</i>	6,5	4,9	2,5	3,3	2,3	2,5	3,4
<i>Legume și culturi bostănoase</i>	7,3	7,4	7,1	7,0	5,8	5,5	6,8
<i>Овоще-бахчевые культуры</i>							
<i>Vegetables and melons and gourds</i>							
<i>Fructe, nuci și pomușoare</i>	4,4	3,9	6,5	8,0	9,2	13,4	8,8
<i>Фрукты, орехи и ягоды</i>							
<i>Fruits, nuts and berries</i>							
<i>Struguri / Виноград / Grapes</i>	12,8	12,1	7,0	7,0	8,5	9,3	7,1
<i>Plante de nutreț și altele</i>	5,6	8,9	4,4	5,2	5,3	5,0	5,4
<i>Кормовые культуры и прочие</i>							
<i>Forage crops and other</i>							
Producția animalieră / Продукция животноводства / Animal production	31,1	33,8	42,0	27,8	26,4	26,3	27,4
<i>Producția de vite și păsări – total</i>	14,5	18,9	25,9	15,9	15,3	16,6	16,9
<i>Продукция выращивания скота и птицы – всего</i>							
<i>Production of livestock and poultry – total</i>							
<i>bovine / крупный рогатый скот / cattle</i>	2,9	2,2	1,8	1,2	1,1	1,1	1,1
<i>porcine / свиньи / pigs</i>	6,8	9,7	13,6	7,8	6,9	8,7	9,3
<i>ovine și caprine / овцы и козы / sheep and goats</i>	0,4	0,4	0,6	0,4	0,3	0,3	0,3
<i>păsări / птица / poultry</i>	4,4	6,2	9,5	6,2	6,6	6,2	5,9
<i>Lapte / Молоко / Milk</i>	10,9	10,2	10,7	7,7	6,9	5,6	5,9
<i>Ouă / Яйца / Eggs</i>	4,4	4,0	3,5	2,9	3,0	2,9	2,9
<i>Lână / Шерсть / Wool</i>	0,1	0,1	0,1	0,1	0,1	0,0	0,0

16.1.6. Indicii producției agricole, în gospodăriile de toate categoriile

Индексы производства сельскохозяйственной продукции в хозяйствах всех категорий

Indices of agricultural production, in all categories of producers

anul precedent = 100 / предыдущий год = 100 / previous year = 100

	Culturi cerealiere și leguminoase Зерновые и зернобобовые культуры Cereals and leguminous crops	Floarea soarelui Подсолнечник Sunflower	Sfeclă de zahăr (industrială) Сахарная свекла (фабричная) Sugar beet (industrial)	Legume Овощи Vegetables	Cartofi Картофель Potatoes	Carne (în greutate după sacrificare) Мясо (в убойном весе) Meat (in slaughter weight)	Lapte Молоко Milk	Ouă Яйца Eggs
2000	88,0	104,0	102,0	74,0	100,1	84,0	97,0	104,0
2005	95,0	99,0	109,0	123,0	119,0	101,0	105,0	114,0
2010	111,2	134,5	248,2	110,8	107,2	122,2	102,9	112,2
2015	75,5	88,5	39,6	75,1	59,0	106,9	99,1	97,5
2016	135,7	139,7	123,7	119,3	135,2	105,5	97,0	107,1
2017	112,1	118,7	131,8	105,5	92,1	111,0	96,2	105,0
2018	103,3	98,1	80,7	91,5	88,7	104,0	84,8	97,4
2019	101,6	102,8	85,8	108,8	101,2	94,4	89,5	99,6

16.2. Cultura plantelor

Растениеводство

Plant production

Cuprins / Содержание / Contents

	Pagina Страница Page
Precizări metodologice / Методологические пояснения / Methodological notes	278
Tabele: / Таблицы: / Tables:	
16.2.1. Fondul funciar după modul de folosință, la 1 ianuarie	279
<i>Земельный фонд по видам использования на 1 января</i>	
<i>Available land by use, as of January 1</i>	
16.2.2. Structura terenurilor agricole, la 1 ianuarie 2020 (grafic)	280
<i>Структура сельскохозяйственных угодий на 1 января 2020 года (график)</i>	
<i>Structure of agricultural area, as of January 1, 2020 (diagram)</i>	
16.2.3. Terenuri agricole pe forme de proprietate, la 1 ianuarie 2020	280
<i>Сельскохозяйственные угодья по формам собственности на 1 января 2020 года</i>	
<i>Agricultural lands by forms of ownership, as of January 1, 2020</i>	
16.2.4. Suprafețe însămânțate cu culturi agricole, în gospodăriile de toate categoriile	281
<i>Посевные площади сельскохозяйственных культур в хозяйствах всех категорий</i>	
<i>Sown areas with agricultural crops, in all categories of producers</i>	
16.2.5. Structura suprafețelor însămânțate cu culturi agricole, în gospodăriile de toate categoriile	282
<i>Структура посевных площадей сельскохозяйственных культур в хозяйствах всех категорий</i>	
<i>Structure of sown areas with agricultural crops, in all categories of producers</i>	
16.2.6. Structura suprafețelor însămânțate cu culturi agricole, pe categorii de gospodărie, în 2019 (grafic)	282
<i>Структура посевных площадей сельскохозяйственных культур по категориям хозяйств в 2019 году (график)</i>	
<i>Structure of sown areas with agricultural crops, by categories of producers, in 2019 (diagram)</i>	
16.2.7. Structura producției vegetale, pe categorii de gospodărie, în 2019 (în procente față de volumul total al producției) (grafic)	283
<i>Структура продукции растениеводства по категориям хозяйств в 2019 году (в процентах к общему объему продукции) (график)</i>	
<i>Structure of plant production, by categories of producers, in 2019 (in percent to the total volume of production) (diagram)</i>	
16.2.8. Recolta globală a culturilor agricole, pe categorii de gospodărie	283
<i>Валовой сбор сельскохозяйственных культур по категориям хозяйств</i>	
<i>Gross harvest of agricultural crops, by categories of producers</i>	
16.2.9. Roada medie la hectar a culturilor agricole, pe categorii de gospodărie	287
<i>Урожайность сельскохозяйственных культур по категориям хозяйств</i>	
<i>Yield per hectare of agricultural crops, by categories of producers</i>	
16.2.10. Suprafața plantațiilor pomicele, de arbuști fructiferi și vii, pe categorii de gospodărie	290
<i>Площадь плодово-ягодных и виноградных насаждений по категориям хозяйств</i>	
<i>Area of fruit plantations and by vineyards, by categories of producers</i>	
16.2.11. Recolta globală a fructelor, pomușoarelor și strugurilor, pe categorii de gospodărie	292
<i>Валовой сбор фруктов, ягод и винограда по категориям хозяйств</i>	
<i>Gross harvest of fruit, berry and grapes, by categories of producers</i>	
16.2.12. Roada medie la hectar a fructelor, pomușoarelor și strugurilor, pe categorii de gospodărie	294
<i>Урожайность фруктов, ягод и винограда по категориям хозяйств</i>	
<i>Yield per hectare of of fruit, berry and grapes, by categories of producers</i>	

	Pagina Страница Page
16.2.13. Fertilizanți chimici și naturali utilizați în întreprinderile agricole și gospodăriile țărănești (de fermier) <i>Минеральные и органические удобрения, использованные в сельскохозяйственных предприятиях и крестьянских фермерских хозяйствах</i> <i>Mineral and organic fertilizers used in agricultural enterprises and in farms</i>	296
16.2.14. Utilizarea produselor de uz fitosanitar în întreprinderile agricole și gospodăriile țărănești (de fermier) <i>Использование средств защиты растений в сельскохозяйственных предприятиях и крестьянских фермерских хозяйствах</i> <i>Use of plant protection products in agricultural enterprises and farms</i>	297
16.2.15. Vânzarea principalelor produse vegetale de către întreprinderile agricole <i>Реализация основных видов продукции растениеводства сельскохозяйственными предприятиями</i> <i>Sale of main plant products by agricultural enterprises</i>	298

Precizări metodologice

Recolta globală a culturilor agricole este stabilită:

– în întreprinderile agricole și gospodăriile țărănești (de fermier) mari (cu suprafața terenurilor agricole de 10 ha și peste) – conform rapoartelor statistice privind producția recoltată în aceste gospodării atât de pe semănăturile de bază, cât și de pe cele repetate și intercalate;

– în gospodăriile populației și cele țărănești (de fermier) mici (cu suprafața terenurilor până la 10 ha) – în

baza datelor cercetărilor statistice selective.

Recolta globală și producția medie la hectar a culturilor cerealiere, sfeclei de zahăr, florii-soarelui și a rapiței se indică în greutate după finisare (curățare, uscare).

Producția medie la hectar a culturilor agricole este calculată, luând ca bază recolta globală de pe semănăturile principale, de pe 1 ha de suprafață recoltată a culturii în cauză.

Методологические пояснения

Валовой сбор сельскохозяйственных культур определен:

– в сельскохозяйственных предприятиях и крупных крестьянских (фермерских) хозяйствах (с площадью сельхозугодий более 10 га) – по данным статистических отчетов о собранной в этих хозяйствах продукции как с основных, так и с повторных и междурядных посевов;

– по хозяйствам населения и мелким (с площадью сельхозугодий менее 10 га) крестьянским

(фермерским) хозяйствам – на основе данных выборочных статистических обследований.

Валовой сбор и средняя урожайность зерновых культур, сахарной свеклы, подсолнечника и рапса приведены в весе после доработки (очистки, сушки).

Средняя урожайность сельскохозяйственных культур исчислена исходя из валового сбора с 1 га основных посевов убранной площади данной культуры.

Methodological notes

Gross harvest of agricultural crops is determined:

– for agricultural enterprises and large-scale farms (with total area of agricultural lands of 10 ha and over) – according to the statistical reports on production collected in these households, both for basic sowing, and for repeated and inter-drill sowing;

– for households and small farms (with total area of agricultural lands under 10 ha) – based on sample statis-

tical surveys data.

Gross harvest and average yield per hectare of cereals, sugar beet, sunflower and rapeseed is indicated in weight after processing (peeling, drying).

Average yield per hectare of agricultural crops is calculated based on the gross harvest of main sown fields, of 1 ha of harvested area of corresponding crops.

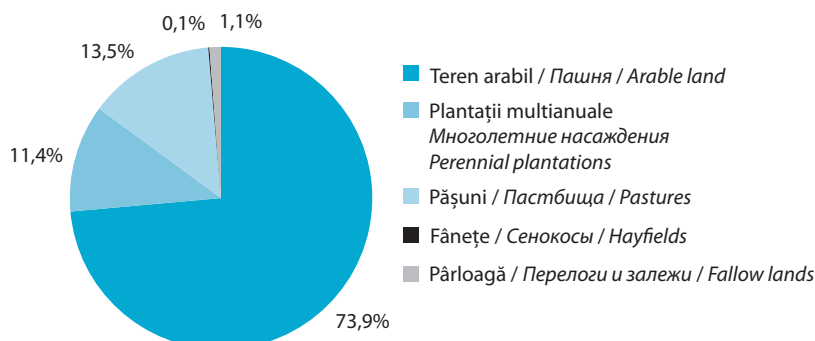
16.2.1. Fondul funciar după modul de folosință, la 1 ianuarie¹*Земельный фонд по видам использования на 1 января¹**Available land by use, as of January 1¹*

	Suprafața, mii ha Площадь, тыс. га Area, thou. ha				Structura, % Структура, % Structure, %			
	2011	2016	2019	2020	2011	2016	2019	2020
Terenuri – total <i>Земельная площадь – всего</i> <i>Lands – total</i>	3 384,6	3 384,6	3 384,7	3 384,7	100,0	100,0	100,0	100,0
din care: / в том числе: / of which:								
Terenuri agricole <i>Сельскохозяйственные угодья</i> <i>Agricultural lands</i>	2 498,3	2 499,6	2 496,4	2 492,1	73,8	73,9	73,7	73,6
din acestea: / из них: / of them:								
teren arabil / пашня / arable land	1 812,7	1 822,9	1 838,5	1 841,9	53,6	53,9	54,3	54,4
plantații multianuale <i>многолетние насаждения</i> <i>perennial plantations</i>	298,8	288,9	286,6	283,5	8,8	8,5	8,5	8,4
din care: / в том числе: / of which:								
livezi / сады / orchards	133,3	132,5	131,2	129,8	3,9	3,9	3,9	3,8
vii / виноградники / vineyards	149,6	136,2	133,1	130,6	4,4	4,0	3,9	3,9
pășuni / пастбища / pastures	350,4	345,0	339,1	337,8	10,4	10,2	10,0	10,0
fânețe / сенокосы / hayfields	2,2	2,1	2,0	2,1	0,1	0,1	0,1	0,1
pârloagă <i>перелogi и залежи</i> <i>fallow lands</i>	34,2	40,6	30,2	26,7	0,9	1,2	0,9	0,7
Păduri și alte terenuri cu vegetație forestieră <i>Леса и площади, покрытые лесной растительностью</i> <i>Forests and lands covered with forestry vegetation</i>	463,1	465,2	467,2	467,5	13,7	13,7	13,8	13,8
Râuri, lacuri, bazine și bălți <i>Реки, озера, водоемы и болота</i> <i>Rivers, lakes, reservoirs and bogs</i>	99,6	96,7	96,5	96,4	2,9	2,9	2,9	2,9
Alte terenuri <i>Прочие земли</i> <i>Other lands</i>	323,6	323,1	324,7	328,7	9,6	9,5	9,6	9,7
Informativ: / Справочно: / Informativ:								
Terenuri amenajate pentru irigare <i>Земли оснащенные для орошения</i> <i>Lands provided with Irrigation facilities</i>	228,3	228,3	222,5	222,2	6,7	6,7	6,6	6,6
din care: / в том числе: / of which:								
teren arabil / пашня / arable land	213,3	213,3	207,8	207,8	6,3	6,3	6,1	6,1
plantații multianuale <i>многолетние насаждения</i> <i>perennial plantations</i>	13,3	13,3	13,3	13,1	0,4	0,4	0,4	0,4

¹ Datele sunt prezentate în ansamblu pe țară / Данные приведены в целом по стране / Data are presented in total for the country

16.2.2. Structura terenurilor agricole, la 1 ianuarie 2020¹

Структура сельскохозяйственных угодий на 1 января 2020 года¹
Structure of agricultural area, as of January 1, 2020¹



¹ Datele sunt prezentate în ansamblu pe țară / Данные приведены в целом по стране / Data are presented in total for the country

16.2.3. Terenuri agricole, pe forme de proprietate, la 1 ianuarie 2020¹

Сельскохозяйственные угодья по формам собственности на 1 января 2020 года¹
Agricultural lands, by forms of ownership, as of January 1, 2020¹

	Total Всего Total		Pe forme de proprietate По формам собственности By forms of ownership			
			Publică Публичная Public		Privată Частная Private	
	mii ha тыс. га thou. ha	structura,% структура,% structure,%	mii ha тыс. га thou. ha	structura,% структура,% structure,%	mii ha тыс. га thou. ha	structura,% структура,% structure,%
Terenuri agricole – total Сельскохозяйственные угодья – всего Agricultural lands – total	2 492,1	100,0	643,1	100,0	1 849,0	100,0
din care: в том числе: of which:						
teren arabil пашня arable land	1 841,9	73,9	268,0	41,7	1 573,9	85,1
plantații multianuale многолетние насаждения perennial plantations	283,5	11,4	37,0	5,7	246,5	13,4
livezi / сады / orchards	129,8	5,2	21,8	3,4	108,0	5,8
vii / виноградники / vineyards	130,6	5,2	7,9	1,2	122,7	6,6
pășuni / пастбища / pastures	337,8	13,5	332,2	51,6	5,7	0,3
fânețe / сенокосы / hayfields	2,1	0,1	1,7	0,3	0,4	0,0
pârloagă перелogi и залежи fallow lands	26,7	1,1	4,3	0,7	22,5	1,2

¹ Datele sunt prezentate în ansamblu pe țară / Данные приведены в целом по стране / Data are presented in total for the country

16.2.4. Suprafețe însămânțate cu culturi agricole, în gospodăriile de toate categoriile
 Посевные площади сельскохозяйственных культур в хозяйствах всех категорий
 Sown areas with agricultural crops, in all categories of producers

mii hectare / тысяч гектаров / thousand hectares

	2000	2005	2010	2015	2016	2017	2018	2019
Suprafețe însămânțate – total <i>Посевные площади – всего</i> <i>Sown areas – total</i>	1 527,3	1 540,3	1 460,3	1 502,6	1 519,5	1 532,9	1 544,3	1 519,2
Culturi cerealiere și leguminoase boabe <i>Зерновые и зернобобовые культуры</i> <i>Cereals and leguminous crops</i>	987,6	1 034,7	919,6	949,6	950,8	936,6	974,1	950,4
grâu (de toamnă și de primăvară) <i>пшеница (озимая и яровая)</i> <i>wheat (winter and spring)</i>	373,0	406,6	328,2	345,5	371,3	335,6	373,1	352,7
orz (de toamnă și de primăvară) <i>ячмень (озимый и яровой)</i> <i>barley (winter and spring)</i>	105,7	118,8	132,6	84,5	83,2	80,7	65,0	53,1
porumb pentru boabe <i>кукуруза на зерно</i> <i>grain maize</i>	441,5	455,9	415,9	492,8	468,0	481,4	491,4	495,3
leguminoase boabe <i>зернобобовые</i> <i>leguminous crops</i>	50,5	41,5	34,9	23,7	23,8	34,6	41,2	39,8
Culturi tehnice <i>Технические культуры</i> <i>Industrial crops</i>	330,4	358,0	388,3	434,9	447,4	478,3	462,8	458,3
sfeclă de zahar (industrială) <i>сахарная свекла (фабричная)</i> <i>sugar beet (industrial)</i>	62,7	34,2	26,5	21,9	20,9	23,6	19,8	15,3
floarea soarelui / подсолнечник / sunflower	227,7	275,7	252,4	330,3	362,4	384,9	364,2	358,6
soia / соя / soy	11,6	36,2	59,0	67,8	39,9	34,0	28,0	37,7
rapită (de toamnă și de primăvară) <i>рапс (озимый и яровой)</i> <i>rapeseed (winter and spring)</i>	0,4	2,3	40,1	8,7	18,2	28,9	43,0	38,3
tutun / табак / tobacco	23,5	4,7	4,4	0,8	0,6	0,5	0,4	0,3
Cartofi, legume și bostănoase <i>Картофель, овощи и бахчевые культуры</i> <i>Potatoes, vegetables and melons and gourds</i>	124,8	79,8	77,1	57,3	58,9	57,1	53,4	63,4
cartofi / картофель / potatoes	65,3	35,9	27,6	22,1	20,7	19,7	19,0	18,5
legume de câmp <i>овощи открытого грунта</i> <i>field vegetables</i>	50,2	36,7	37,9	27,6	28,3	28,8	28,6	37,0
varză diversă <i>капуста различная</i> <i>cabbage diverse</i>	5,9	3,3	2,7	1,6	1,7	1,5	1,3	1,5
castraveți / огурцы / cucumber	3,5	2,9	2,9	2,2	2,0	2,0	2,1	6,5
tomate / помидоры / tomato	12,4	6,1	6,0	4,7	4,3	4,2	4,4	4,0
seară uscată / лук на репку / dry onion	11,3	6,3	6,3	5,1	5,4	5,7	5,1	6,2
mazăre verde / зеленый горошек / green peas	1,2	2,7	3,1	1,2	1,3	1,7	2,2	1,6
bostani / тыква / pumpkins	1,8	2,4	3,1	3,2	3,1	2,9	3,5	2,9
culturi bostănoase alimentare <i>бахчи продовольственные</i> <i>melons crop supply</i>	7,1	5,4	10,2	6,4	7,6	7,5	5,3	7,2
Plante de nutreț <i>Кормовые культуры</i> <i>Forage crops</i>	84,5	67,8	75,3	60,8	62,4	60,9	54,0	47,1
porumb pentru siloz, masă verde și fânaj <i>кукуруза на силос, зеленый корм и сенаж</i> <i>maize for silage and green fodder</i>	31,5	11,0	7,0	7,4	6,3	5,1	4,8	4,4

16.2.5. Structura suprafețelor însămânțate cu culturi agricole, în gospodăriile de toate categoriile

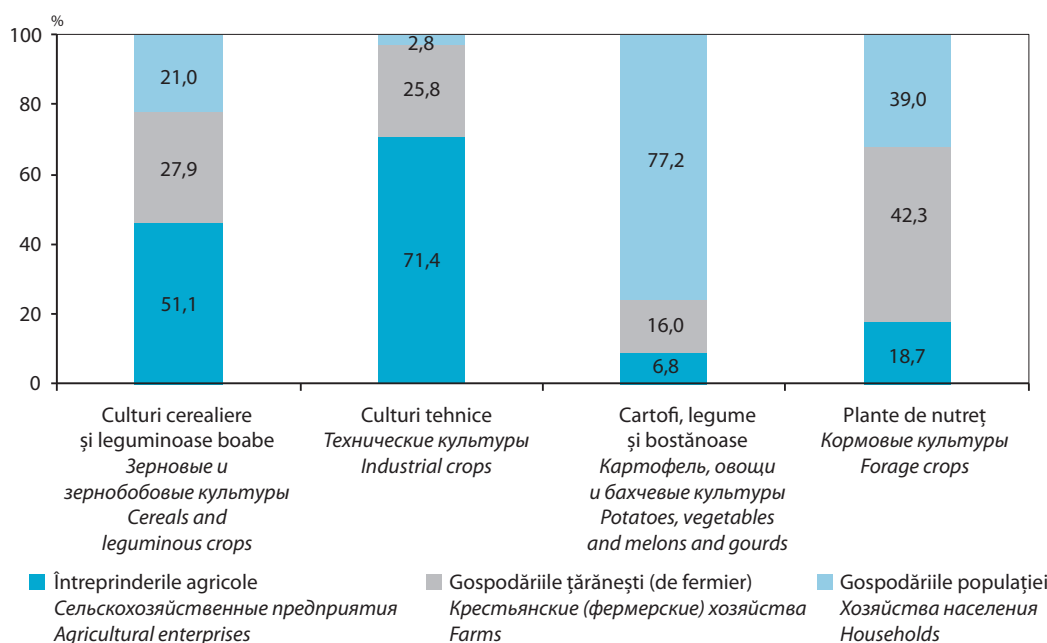
Структура посевных площадей сельскохозяйственных культур в хозяйствах всех категорий
Structure of sown areas with agricultural crops, in all categories of producers

procente / проценты / percentage

	2000	2005	2010	2015	2016	2017	2018	2019
Suprafețe însămânțate – total <i>Посевные площади – всего</i> <i>Sown areas – total</i>	100,0	100,0	100,0	100,0	100,0	100,0	100,0	100,0
Culturi cerealiere și leguminoase boabe <i>Зерновые и зернобобовые культуры</i> <i>Cereals and leguminous crops</i>	64,7	67,2	63,0	63,2	62,6	61,1	63,1	62,5
grâu (de toamnă și de primăvară) <i>пшеница (озимая и яровая)</i> <i>wheat (winter and spring)</i>	24,2	26,0	22,5	23,0	24,4	21,9	24,2	23,2
orz (de toamnă și de primăvară) <i>ячмень (озимый и яровой)</i> <i>barley (winter and spring)</i>	6,9	7,7	9,1	5,6	5,5	5,3	4,2	3,5
porumb pentru boabe / кукуруза на зерно / grain maize	28,9	29,6	28,5	32,8	30,8	31,4	31,8	32,6
leguminoase boabe / зернобобовые / leguminous crops	3,3	2,7	2,4	1,6	1,6	2,3	2,7	2,6
Culturi tehnice / Технические культуры / Industrial crops	21,6	23,2	26,6	29,0	29,4	31,2	30,0	30,2
sfeclă de zahar (industrială) <i>сахарная свекла (фабричная)</i> <i>sugar beet (industrial)</i>	4,1	2,2	1,8	1,5	1,4	1,5	1,3	1,0
floarea soarelui / подсолнечник / sunflower	14,9	17,9	17,3	22,0	23,8	25,1	23,6	23,6
soia / соя / soy	0,8	2,4	4,0	4,5	2,6	2,2	1,8	2,5
tutun / табак / tobacco	1,5	0,3	0,3	0,1	0,0	0,0	0,0	0,0
Cartofi, legume și bostănoase <i>Картофель, овощи и бахчевые культуры</i> <i>Potatoes, vegetables and melons and gourds</i>	8,2	5,2	5,3	3,8	3,9	3,7	3,4	4,2
cartofi / картофель / potatoes	4,3	2,3	1,9	1,5	1,4	1,3	1,2	1,2
legume de câmp <i>овощи открытого грунта</i> <i>field vegetables</i>	3,3	2,4	2,6	1,8	1,9	1,9	1,8	2,4
Plante de nutreț / Кормовые культуры / Forage crops	5,5	4,4	5,1	4,0	4,1	4,0	3,5	3,1

16.2.6. Structura suprafețelor însămânțate cu culturi agricole, pe categorii de gospodării, în 2019

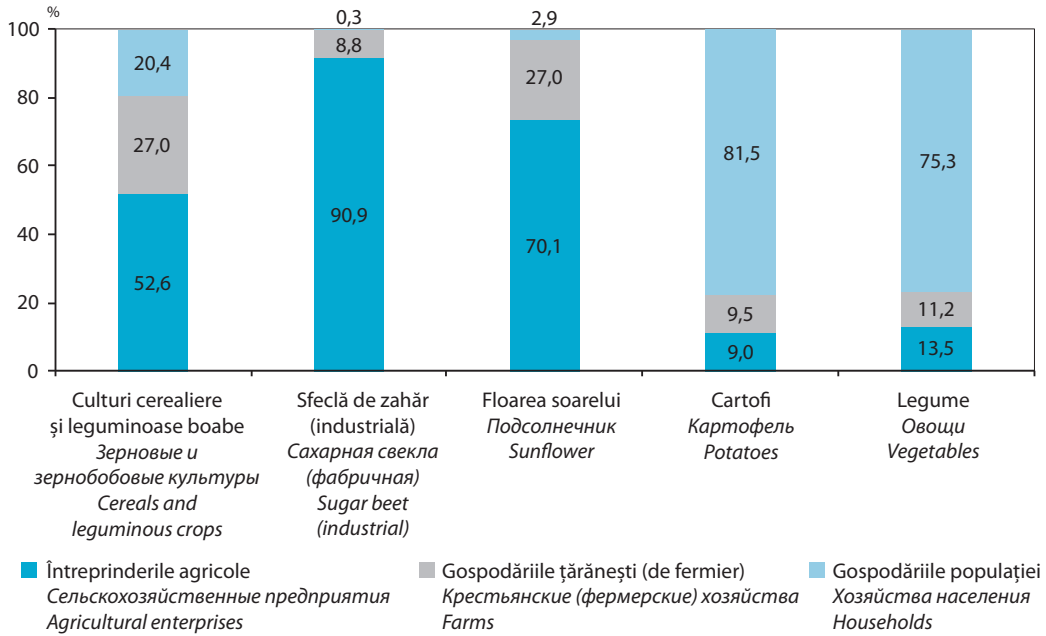
Структура посевных площадей сельскохозяйственных культур по категориям хозяйств в 2019 году
Structure of sown areas with agricultural crops, by categories of producers, in 2019



16.2.7. Structura producției vegetale, pe categorii de gospodării, în 2019 (în procente față de volumul total al producției)

Структура продукции растениеводства по категориям хозяйств в 2019 году (в процентах к общему объему продукции)

Structure of plant production, by categories of producers, in 2019 (in percent to the total volume of production)



16.2.8. Recolta globală a culturilor agricole, pe categorii de gospodării

Валовой сбор сельскохозяйственных культур по категориям хозяйств

Gross harvest of agricultural crops, by categories of producers

mii tone / тысяч тонн / thousand tonnes

	2000	2005	2010	2015	2016	2017	2018	2019
Gospodăriile de toate categoriile								
<i>Хозяйства всех категорий</i>								
<i>All categories of producers</i>								
Cereale și leguminoase boabe – total Зерновые и зернобобовые – всего Cereals and leguminous crops – total	1 934,6	2 837,9	2 421,3	2 206,4	2 993,2	3 354,8	3 466,7	3 549,6
din care: / в том числе: / of which:								
grâu (de toamnă și de primăvară) пшеница (озимая и яровая) wheat (winter and spring)	727,7	1 056,7	744,2	922,3	1 292,9	1 250,7	1 162,8	1 147,5
orz (de toamnă și de primăvară) ячмень (озимый и яровой) barley (winter and spring)	133,0	212,0	208,4	178,8	255,7	248,8	175,3	168,1
porumb pentru boabe кукуруза на зерно grain maize	1 031,2	1 492,0	1 419,8	1 076,8	1 392,4	1 772,5	2 073,8	2 129,9
leguminoase boabe зернобобовые leguminous crops	29,4	64,5	35,8	23,1	39,1	69,0	45,6	50,9

Continuare / Продолжение / Continued

	2000	2005	2010	2015	2016	2017	2018	2019
Floarea-soarelui / Подсолнечник / Sunflower	268,6	331,1	382,3	484,8	677,1	803,8	788,7	811,4
Soia / Соя / Soy	11,6	65,6	110,6	47,9	42,1	46,5	57,7	64,2
Rapiță (de toamnă și de primăvară) Ряпс (озимый и яровой) Rapeseed (winter and spring)	0,8	3,3	36,7	16,2	43,2	71,4	85,6	77,3
Sfeclă de zahăr (industrială) Сахарная свекла (фабричная) Sugar beet (industrial)	943,5	991,2	837,6	537,5	664,8	876,3	707,2	607,0
Tutun / Табак / Tobacco	25,3	6,7	7,6	1,2	0,9	1,0	0,7	0,5
Cartofi / Картофель / Potatoes	330,0	378,2	279,6	158,2	214,0	197,0	174,8	176,9
Legume / Овощи / Vegetables	363,6	389,3	341,2	245,8	293,3	309,5	283,3	307,2
varză diversă капуста различная cabbage diverse	43,1	53,2	36,2	17,4	23,7	24,2	18,6	17,6
castraveți / огурцы / cucumber	19,9	28,1	20,8	17,3	17,3	21,6	23,0	44,6
tomate / помидоры / tomato	104,1	84,6	57,2	54,4	54,6	61,9	52,1	37,9
seară uscată / лук на репк / dry onion	53,7	52,3	56,2	38,1	57,9	54,3	43,9	49,9
mazăre verde / зеленый горошек / green peas	1,7	8,6	8,3	3,1	5,6	6,6	4,8	4,5
bostani / тыква / pumpkins	17,9	32,6	40,6	31,7	38,6	40,2	44,3	32,6
Bostănoase / Бахчевые / Melons and gourds	29,9	48,3	103,4	54,5	66,5	56,1	46,1	44,5
Culturi rădăcinoase furajere Кормовые корнеплоды Forage roots	117,0	39,0	31,2	14,6	21,0	21,4	19,8	18,2
Porumb pentru siloz și nutreț verde Кукуруза на силос и зеленый корм Maize for silage and green fodder	211,6	124,7	93,9	62,0	112,8	87,3	110,6	89,3
Întreprinderile agricole Сельскохозяйственные предприятия Agricultural enterprises								
Cereale și leguminoase boabe – total Зерновые и зернобобовые – всего Cereals and leguminous crops – total	674,6	1 110,4	905,1	1 115,2	1 557,4	1 728,4	1 744,4	1 865,8
din care: / в том числе: / of which:								
grâu (de toamnă și de primăvară) пшеница (озимая и яровая) wheat (winter and spring)	464,7	698,5	527,0	704,6	958,2	915,1	848,6	882,9
orz (de toamnă și de primăvară) ячмень (озимый и яровой) barley (winter and spring)	81,5	139,8	133,3	126,3	176,0	171,2	118,5	129,3
porumb pentru boabe кукуруза на зерно grain maize	106,0	234,4	219,6	271,8	392,4	584,3	744,0	773,3
leguminoase boabe зернобобовые leguminous crops	12,6	29,6	14,7	8,3	21,6	46,8	25,8	29,5
Floarea-soarelui / Подсолнечник / Sunflower	131,6	191,9	266,7	350,8	497,4	585,9	551,2	569,2
Soia / Соя / Soy	7,0	47,8	85,9	36,1	32,9	35,3	39,6	39,7
Rapiță (de toamnă și de primăvară) Ряпс (озимый и яровой) Rapeseed (winter and spring)	0,8	3,2	34,0	15,1	39,8	67,3	79,4	69,2
Sfeclă de zahăr (industrială) Сахарная свекла (фабричная) Sugar beet (industrial)	655,9	817,2	724,2	497,4	608,6	816,2	650,6	551,6
Tutun / Табак / Tobacco	15,2	5,8	6,1	1,0	0,7	0,8	0,5	0,4
Cartofi / Картофель / Potatoes	8,5	14,1	46,3	22,5	23,9	19,3	15,7	16
Legume / Овощи / Vegetables	76,5	64,0	54,9	33,5	42,8	43,7	40,7	41,6

	2000	2005	2010	2015	2016	2017	2018	2019
varză diversă капуста различная cabbage diverse	8,5	7,1	5,6	2,6	4,3	3,2	2,4	3,5
castraveți / огурыци / cucumber	3,6	4,9	2,4	0,7	1,1	2,6	2,2	3,3
tomate / помидоры / tomato	36,7	21,9	8,7	10,4	9,2	9,6	3,4	4,6
ceapă uscată / лук на репку / dry onion	7,4	4,1	6,6	6,5	9,4	7,9	5,6	9,2
mazăre verde / зеленый горошек / green peas	0,5	7,3	6,9	2,3	4,3	4,6	2,8	3,1
bostani / тыква / pumpkins	1,8	0,3	0,5	0,1	0,3	0,1	8,4	0,8
Bostănoase / Бахчевые / Melons and gourds	5,7	2,7	2,2	1,6	1,3	1,9	2,3	1,5
Culturi rădăcinoase furajere Кормовые корнеплоды Forage roots	17,4	8,7	3,3	0,8	0,5	0,3	0,1	0,4
Porumb pentru siloz și nutreț verde Кукуруза на силос и зеленый корм Maize for silage and green fodder	191,7	111,4	62,7	52,0	97,5	71,3	95,6	78,2

Gospodăriile țărănești (de fermier)
Крестьянские (фермерские) хозяйства
Farms

Cereale și leguminoase boabe – total Зерновые и зернобобовые – всего Cereals and leguminous crops – total	720,4	1 022,1	866,8	621,7	853,2	953,3	985,7	957,7
din care: / в том числе: / of which:								
grâu (de toamnă și de primăvară) пшеница (озимая и яровая) wheat (winter and spring)	263,0	353,0	215,5	216,1	329,9	331,3	312,9	260,9
orz (de toamnă și de primăvară) ячмень (озимый и яровой) barley (winter and spring)	51,5	70,0	71,2	49,8	70,7	70,5	53,0	35,1
porumb / кукуруза / maize	396,1	584,3	569,6	349,6	441,8	539,6	610,0	651,2
leguminoase boabe зернобобовые leguminous crops	6,3	11,1	8,2	5,2	7,4	9,2	8,3	8,6
Floarea-soarelui / Подсолнечник / Sunflower	134,7	127,4	106,3	127,6	174,0	207,2	230,6	218,9
Soia / Соя / Soy	4,6	17,7	24,3	11,7	9,2	11,1	18,1	24,4
Rapiță (de toamnă și de primăvară) Рапс (озимый и яровой) Rapeseed (winter and spring)	–	0,1	2,7	1,1	3,4	4,1	6,2	8,1
Sfeclă de zahăr (industrială) Сахарная свекла (фабричная) Sugar beet (industrial)	287,6	171,2	109,6	38,8	55,1	58,2	54,5	53,2
Tutun / Табак / Tobacco	10,1	0,5	1,3	0,2	0,2	0,2	0,2	0,1
Cartofi / Картофель / Potatoes	28,3	97,3	51,3	23,3	36,2	29,9	26,1	16,8
Legume / Овощи / Vegetables	87,0	31,4	37,0	22,4	26,0	31,4	29,8	34,5
varză diversă капуста различная cabbage diverse	10,0	4,2	8,0	4,1	3,3	5,1	4,9	4,0
castraveți / огурыци / cucumber	5,1	1,1	2,7	1,8	1,3	1,6	2,0	3,1
tomate / помидоры / tomato	29,7	4,8	6,1	2,8	3,0	4,4	2,7	2,5
ceapă uscată / лук на репку / dry onion	17,3	6,8	7,2	2,7	6,5	7,4	6,3	9,4
mazăre verde / зеленый горошек / green peas	0,5	0,3	0,1	0,1	0,0	0,6	0,6	0,5
bostani / тыква / pumpkins	3,7	2,6	2,8	1,5	1,8	1,9	1,5	2,2
Bostănoase / Бахчевые / Melons and gourds	20,2	27,9	69,8	34,7	39,7	36,4	21,0	22,0
Culturi rădăcinoase furajere Кормовые корнеплоды Forage roots	8,1	5,7	3,0	3,2	2,9	2,9	2,5	0,1

Continuare / Продолжение / Continued

	2000	2005	2010	2015	2016	2017	2018	2019
Porumb pentru siloz și nutreț verde Кукуруза на силос и зеленый корм Maize for silage and green fodder	16,8	10,2	16,6	4,6	6,7	5,8	6,4	10,5
Gospodăriile populației Хозяйства населения Households								
Cereale și leguminoase boabe – total Зерновые и зернобобовые – всего Cereals and leguminous crops – total	539,6	705,4	649,4	469,5	582,6	673,1	736,6	726,1
din care: / в том числе: / of which:								
grâu (de toamnă și de primăvară) пшеница (озимая и яровая) wheat (winter and spring)	–	5,2	1,6	1,6	4,8	4,3	1,3	3,7
orz (de toamnă și de primăvară) ячмень (озимый и яровой) barley (winter and spring)	–	2,2	3,9	2,7	9,0	7,1	3,8	3,7
porumb / кукуруза / maize	529,1	673,3	630,6	455,4	558,2	648,6	719,8	705,4
leguminoase boabe зернобобовые leguminous crops	10,5	23,9	12,9	9,6	10,1	13,0	11,5	12,8
Floarea-soarelui / Подсолнечник / Sunflower	2,3	11,8	9,3	6,4	5,7	10,7	6,9	23,3
Soia / Соя / Soy	0,0	0,0	0,4	0,1	0,0	0,1	0,0	0,1
Sfeclă de zahăr (industrială) Сахарная свекла (фабричная) Sugar beet (industrial)	–	2,8	3,8	1,3	1,1	1,9	2,1	2,2
Tutun / Табак / Tobacco	–	0,1	0,2	0,0	0,0	0,0	0,0	0,0
Cartofi / Картофель / Potatoes	293,1	266,8	182,0	112,4	153,9	147,8	133,0	144,1
Legume / Овощи / Vegetables	200,1	293,9	249,3	189,9	224,5	234,4	212,8	231,1
varză diversă капуста различная cabbage diverse	24,6	41,9	22,6	10,7	16,1	15,9	11,3	10,1
castraveți / огурцы / cucumber	11,2	22,0	15,7	14,8	14,9	17,4	18,8	38,2
tomate / помидоры / tomato	37,7	57,9	42,4	41,2	42,4	47,9	46,0	30,8
seară uscată / лук на репку / dry onion	29,0	41,3	42,4	28,9	42,0	39,0	32,0	31,3
mazăre verde / зеленый горошек / green peas	0,7	1,0	1,3	0,7	1,3	1,4	1,4	0,9
bostani / тыква / pumpkins	12,4	29,8	37,3	30,1	36,5	38,2	34,4	29,6
Bostănoase / Бахчевые / Melons and gourds	4,0	17,8	31,4	18,2	25,5	17,8	22,8	21,0
Culturi rădăcinoase furajere Кормовые корнеплоды Forage roots	91,5	24,6	24,9	10,6	17,6	18,2	17,2	17,7
Porumb pentru siloz și nutreț verde Кукуруза на силос и зеленый корм Maize for silage and green fodder	3,1	3,1	14,6	5,4	8,6	10,2	8,6	0,6

16.2.9. Roada medie la hectar a culturilor agricole, pe categorii de gospodăriiУрожайность сельскохозяйственных культур по категориям хозяйств
Yield per hectare of agricultural crops, by categories of producers

chintale / центнеров / quintals

	2000	2005	2010	2015	2016	2017	2018	2019
Gospodăriile de toate categoriile								
<i>Хозяйства всех категорий</i>								
<i>All categories of producers</i>								
Cereale și leguminoase boabe – total <i>Зерновые и зернобобовые – всего</i> <i>Cereals and leguminous crops – total</i>	19,6	27,4	26,7	23,4	31,6	35,9	35,8	37,5
din care: / в том числе: / of which:								
grâu (de toamnă și de primăvară) <i>пшеница (озимая и яровая)</i> <i>wheat (winter and spring)</i>	19,6	26,1	22,9	26,7	34,9	37,3	31,3	32,6
orz (de toamnă și de primăvară) <i>ячмень (озимый и яровой)</i> <i>barley (winter and spring)</i>	12,6	17,8	16,3	21,2	30,9	30,9	27,3	31,7
porumb pentru boabe <i>кукуруза на зерно</i> <i>grain maize</i>	23,4	32,7	34,5	22,0	29,9	37,0	42,4	43,3
leguminoase boabe <i>зернобобовые</i> <i>leguminous crops</i>	5,8	15,6	10,7	9,9	16,4	20,0	11,6	13,1
Floarea-soarelui / <i>Подсолнечник / Sunflower</i>	11,8	12,0	15,3	14,7	18,7	20,9	21,7	22,7
Soia / <i>Соя / Soy</i>	10,1	18,1	19,0	7,3	11,7	14,0	21,2	17,3
Rapiță (de toamnă și de primăvară) <i>Ранс (озимый и яровой)</i> <i>Rapeseed (winter and spring)</i>	2,4	14,3	9,6	18,7	24,0	24,8	20,0	20,3
Sfeclă de zahăr (industrială) <i>Сахарная свекла (фабричная)</i> <i>Sugar beet (industrial)</i>	151,0	290,1	319,6	252,6	325,5	369,5	372,9	400,3
Tutun / <i>Табак / Tobacco</i>	10,8	14,2	17,7	15,5	13,6	18,2	18,9	15,4
Cartofi / <i>Картофель / Potatoes</i>	50,6	105,4	102,1	71,5	104,0	100,0	92,2	97,7
Legume de câmp <i>Овощи открытого грунта</i> <i>Field vegetables</i>	69,0	104,4	89,2	84,7	97,0	103,2	94,8	80,3
varză diversă <i>капуста различная</i> <i>cabbage diverse</i>	72,8	158,8	134,9	110,4	135,5	161,7	141,5	118,1
castraveți / <i>огурцы / cucumber</i>	56,5	94,9	74,0	78,6	87,9	107,4	111,4	69,4
tomate / <i>помидоры / tomato</i>	82,8	136,7	98,1	113,6	128,5	145,6	117,9	105,9
seară uscată / <i>лук на пенку / dry onion</i>	47,3	83,0	90,4	75,0	104,2	94,5	85,8	80,1
mazăre verde / <i>зеленый горошек / green peas</i>	14,1	31,4	27,0	25,1	41,3	39,6	22,3	27,7
bostani / <i>тыква / pumpkins</i>	93,1	135,2	136,7	100,5	116,4	139,2	128,6	112,4
Bostănoase / <i>Бахчевые / Melons and gourds</i>	42,3	89,1	103,5	86,3	87,9	74,9	86,8	62,6
Culturi rădăcinoase furajere <i>Кормовые корнеплоды</i> <i>Fodder roots</i>	126,6	162,9	181,6	118,1	141,6	177,1	195,8	295,1
Porumb pentru siloz și nutreț verde <i>Кукуруза на silos и зеленый корм</i> <i>Maize for silage and green fodder</i>	66,7	111,5	140,7	84,2	178,3	171,7	234,7	203,9
Întreprinderile agricole								
<i>Сельскохозяйственные предприятия</i>								
<i>Agricultural enterprises</i>								
Cereale și leguminoase boabe – total <i>Зерновые и зернобобовые – всего</i> <i>Cereals and leguminous crops – total</i>	17,0	24,7	22,6	25,9	35,7	40,0	38,2	38,7
din care: / в том числе: / of which:								
grâu (de toamnă și de primăvară) <i>пшеница (озимая и яровая)</i> <i>wheat (winter and spring)</i>	21,1	27,2	22,9	28,4	36,3	38,9	32,1	33,2

Continuare / Продолжение / Continued

	2000	2005	2010	2015	2016	2017	2018	2019
orz (de toamnă și de primăvară) ячмень (озимый и яровой) barley (winter and spring)	13,0	18,0	16,1	23,5	33,7	34,1	28,4	32,4
porumb / кукуруза / maize	13,4	26,7	31,6	22,4	35,8	46,6	58,5	50,1
Floarea-soarelui / Подсолнечник / Sunflower	11,9	11,5	15,7	15,9	20,1	22,2	22,4	22,9
Soia / Соя / Soy	9,1	17,2	19,0	7,4	12,2	14,7	22,6	18,6
Rapiță (de toamnă și de primăvară) Рапс (озимый и яровой) Rapeseed (winter and spring)	2,4	14,7	9,6	19,4	24,1	25,1	19,9	20,4
Sfeclă de zahăr (industrială) Сахарная свекла (фабричная) Sugar beet (industrial)	157,3	298,0	330,9	257,2	331,5	379,3	391,3	415,4
Tutun / Табак / Tobacco	10,8	14,0	17,8	16,6	13,3	17,8	18,5	14,9
Cartofi / Картофель / Potatoes	76,6	76,1	134,5	116,5	147,7	158,9	152,6	162,6
Legume de câmp Овощи открытого грунта Field vegetables	55,6	72,2	66,4	110,7	130,9	129,2	116,5	135,2
varză diversă капуста различная cabbage diverse	54,5	117,0	129,0	171,8	212,7	207,8	280,6	295,8
castraveți / огурцы / cucumber	36,1	74,7	58,9	45,7	107,7	163,0	176,3	254,3
tomate / помидоры / tomato	81,6	142,4	94,0	225,4	245,1	237,0	126,8	138,6
seară uscată / лук на репку / dry onion	38,5	53,0	98,1	169,4	230,7	263,6	222,2	282,7
mazăre verde / зеленый горошек / green peas	9,1	33,6	25,9	25,1	42,1	41,6	20,3	27,8
bostani / тыква / pumpkins	33,1	15,7	63,4	47,5	204,1	65,0	260,2	439,7
Bostănoase / Бахчевые / Melons and gourds	19,9	35,6	41,9	54,8	47,6	74,0	112,1	68,5
Culturi rădăcinoase furajere Кормовые корнеплоды Fodder roots	127,1	273,9	283,7	318,6	149,3	40,6	40,1	48,8
Porumb pentru siloz și nutreț verde Кукуруза на силос и зеленый корм Maize for silage and green fodder	67,5	114,3	153,8	98,7	201,4	198,2	277,0	210,1
Gospodăriile țărănești (de fermier) Крестьянские (фермерские) хозяйства Farms								
Cereale și leguminoase boabe – total Зерновые и зернобобовые – всего Cereals and leguminous crops – total	17,8	26,8	28,3	20,3	28,5	32,6	34,1	36,3
din care: / в том числе: / of which:								
grâu (de toamnă și de primăvară) пшеница (озимая и яровая) wheat (winter and spring)	17,4	24,3	22,7	22,5	31,5	33,5	29,3	30,9
orz (de toamnă și de primăvară) ячмень (озимый и яровой) barley (winter and spring)	12,1	17,5	16,5	17,0	25,4	25,5	25,6	31,4
porumb / кукуруза / maize	20,2	31,8	35,8	20,0	27,5	33,8	39,8	40,8
leguminoase boabe зернобобовые leguminous crops	6,1	13,6	11,2	9,6	15,4	16,9	10,9	11,0
Floarea-soarelui / Подсолнечник / Sunflower	11,6	12,5	14,3	12,6	16,1	18,4	20,5	22,8
Soia / Соя / Soy	12,0	21,0	19,3	7,0	10,2	12,1	18,8	15,6
Rapiță (de toamnă și de primăvară) Рапс (озимый и яровой) Rapeseed (winter and spring)	–	9,5	9,6	12,8	22,8	21,2	20,8	20,1
Sfeclă de zahăr (industrială) Сахарная свекла (фабричная) Sugar beet (industrial)	137,3	258,3	260,0	213,1	273,2	274,9	241,9	320,7
Tutun / Табак / Tobacco	10,7	10,7	17,0	12,1	14,9	20,9	20,6	23,1
Cartofi / Картофель / Potatoes	51,2	114,5	131,6	78,7	132,1	129,3	138,4	111,7

Continuare / Продолжение / Continued

	2000	2005	2010	2015	2016	2017	2018	2019
Legume de câmp Овощи открытого грунта Field vegetables	57,3	77,7	91,6	79,6	87,5	90,3	103,5	79,1
varză diversă капуста различная cabbage diverse	62,1	94,1	172,7	113,0	128,6	178,5	231,9	164,5
castraveți / огурици / cucumber	42,1	53,4	69,1	61,9	75,0	76,0	114,9	57,3
tomate / помидоры / tomato	73,3	78,1	110,0	125,9	145,5	184,5	151,9	99,2
ceapă uscată / лук на репку / dry onion	50,8	84,6	87,9	61,4	132,0	90,9	105,1	86,7
mazăre verde / зеленый горошек / green peas	12,6	13,2	21,1	12,9	17,5	33,7	22,6	23,4
bostani / тыква / pumpkins	67,7	86,7	94,3	44,4	50,2	98,7	120,2	80,7
Bostănoase / Бахчевые / Melons and gourds	51,4	87,0	103,0	101,0	89,0	76,0	84,1	54,3
Culturi rădăcinoase furajere Кормовые корнеплоды Fodder roots	96,8	76,8	106,9	79,6	143,2	140,8	98,2	19,6
Porumb pentru siloz și nutreț verde Кукуруза на силос и зеленый корм Maize for silage and green fodder	58,3	100,2	102,2	37,6	106,7	150,1	191,6	185,2
Gospodăriile populației Хозяйства населения Households								
Cereale și leguminoase boabe – total Зерновые и зернобобовые – всего Cereals and leguminous crops – total	29,2	34,4	32,5	22,8	27,5	32,1	33,1	36,4
din care: / в том числе: / of which:								
grâu (de toamnă și de primăvară) пшеница (озимая и яровая) wheat (winter and spring)	–	19,4	21,4	20,4	29,4	35,0	22,9	17,9
orz (de toamnă și de primăvară) ячмень (озимый и яровой) barley (winter and spring)	–	22,4	7,3	20,2	32,9	26,1	21,4	20,9
porumb / кукуруза / maize	31,8	36,5	34,5	23,8	28,5	33,3	34,5	39,5
leguminoase boabe зернобобовые leguminous crops	5,8	14,4	9,3	7,8	8,7	11,7	10,4	7,6
Floarea-soarelui / Подсолнечник / Sunflower	15,8	14,8	14,7	9,5	9,6	15,2	16,4	19,1
Soia / Соя / Soy	6,0	11,3	12,0	5,3	14,7	7,2	12,8	16,5
Sfeclă de zahăr (industrială) Сахарная свекла (фабричная) Sugar beet (industrial)	–	243,5	343,2	105,6	221,9	240,0	247,6	96,9
Tutun / Табак / Tobacco	–	12,0	18,4	15,0	13,5	13,6	13,8	11,0
Cartofi / Картофель / Potatoes	50,0	104,6	90,8	65,2	95,0	91,4	82,9	92,3
Legume de câmp Овощи открытого грунта Field vegetables	84,6	119,6	95,9	81,8	93,5	101,3	90,7	75,2
varză diversă капуста различная cabbage diverse	89,5	181,8	126,5	100,7	125,0	150,4	111,1	91,0
castraveți / огурици / cucumber	85,6	105,4	78,1	84,4	87,9	106,2	106,5	66,3
tomate / помидоры / tomato	94,4	143,6	97,5	100,2	115,5	133,5	115,8	102,8
ceapă uscată / лук на репку / dry onion	48,1	87,7	89,8	67,9	89,6	84,3	75,2	65,0
mazăre verde / зеленый горошек / green peas	29,0	32,9	36,6	28,4	39,0	36,3	28,0	30,8
bostani / тыква / pumpkins	140,2	151,9	143,9	107,8	124,7	142,4	114,8	113,5
Bostănoase / Бахчевые / Melons and gourds	141,0	120,4	116,9	70,4	89,8	72,9	87,4	74,2
Culturi rădăcinoase furajere Кормовые корнеплоды Fodder roots	130,0	185,0	188,8	130,8	141,2	194,6	231,9	352,2
Porumb pentru siloz și nutreț verde Кукуруза на силос и зеленый корм Maize for silage and green fodder	70,0	75,0	150,1	61,4	100,4	92,5	95,5	65,2

16.2.10. Suprafața plantațiilor pomicole, de arbuști fructiferi și vii, pe categorii de gospodării

Площадь плодово-ягодных и виноградных насаждений по категориям хозяйств

Area of fruit plantations and by vineyards, by categories of producers

mii hectare / тысяч гектаров / thousand hectares

	2000	2005	2010	2015	2016	2017	2018	2019
Gospodăriile de toate categoriile								
<i>Хозяйства всех категорий</i>								
<i>All categories of producers</i>								
Plantații pomicole și arbuști fructiferi – total	136,6	110,0	116,2	135,6	134,5	137,9	139,6	143,2
<i>Плодово-ягодные насаждения – всего</i>								
<i>Fruit and berry plantations – total</i>								
din care, pe rod	129,0	103,5	94,2	110,4	110,1	113,4	113,1	116,1
<i>в том числе в плодоносящем возрасте</i>								
<i>of which, fructiferous</i>								
Livezi – total	135,9	109,1	115,2	132,6	131,4	134,4	135,8	139,3
<i>Плодовые сады – всего</i>								
<i>Orchards – total</i>								
din care, pe rod	128,4	102,7	93,4	107,7	107,4	110,2	109,7	112,7
<i>в том числе в плодоносящем возрасте</i>								
<i>of which, fructiferous</i>								
sămănătoase (meri, peri, gutui și altele)	87,9	68,7	66,6	65,3	62,1	62,5	61,7	60,9
<i>семечковые (яблоня, груша, айва и др.)</i>								
<i>seed orchards (apple, pear, quince and others)</i>								
din care, pe rod	83,6	66,1	58,8	57,4	55,8	56,2	54,4	54,4
<i>в том числе в плодоносящем возрасте</i>								
<i>of which, fructiferous</i>								
sâmburoase (pruni, vișini, cireși, caiși și altele)	44,3	36,7	39,3	42,0	42,2	42,9	43,3	43,2
<i>косточковые (слива, вишня, черешня, абрикос и др.)</i>								
<i>orchards stone fruit (plum, cherry, cherry, apricot, etc.)</i>								
din care, pe rod	41,5	33,5	30,4	35,3	35,8	36,2	36,4	36,9
<i>в том числе в плодоносящем возрасте</i>								
<i>of which, fructiferous</i>								
nuciferi (nuci, migdal și altele)	3,7	3,7	9,4	25,2	27,2	29,0	30,8	35,2
<i>орехоплодные (грецкий орех, миндаль и др.)</i>								
<i>walnut (walnuts, almonds, etc.)</i>								
din care, pe rod	3,3	3,2	4,1	15,0	15,8	17,7	18,9	21,4
<i>в том числе в плодоносящем возрасте</i>								
<i>of which, fructiferous</i>								
Arbuști fructiferi (căpșună, frag, zmeură, coacăză, agriși și altele)	0,7	0,9	1,0	3,0	3,1	3,5	3,8	3,9
<i>Ягодники (земляника, клубника, малина, смородина, крыжовник и др.)</i>								
<i>Berry plantations (strawberries, raspberries, currants, gooseberries, etc.)</i>								
din care, pe rod	0,6	0,8	0,9	2,7	2,7	3,3	3,4	3,5
<i>в том числе в плодоносящем возрасте</i>								
<i>of which, fructiferous</i>								
Plantații de vii	149,1	148,2	144,9	135,4	135,3	129,7	133,0	126,0
<i>Виноградные насаждения</i>								
<i>Vineyards</i>								
din care, pe rod	141,5	140,2	132,8	128,8	129,1	120,7	126,9	118,6
<i>в том числе в плодоносящем возрасте</i>								
<i>of which, fructiferous</i>								
Plantații de vii soiuri de masă	20,5	20,2	20,2	19,9	19,9	19,5	19,3	18,9
<i>Виноградные насаждения столовых сортов</i>								
<i>Vineyards of table grapes</i>								
din care, pe rod	19,7	19,7	16,9	17,4	17,8	17,4	17,0	16,8
<i>в том числе в плодоносящем возрасте</i>								
<i>of which, fructiferous</i>								

	2000	2005	2010	2015	2016	2017	2018	2019
Întreprinderile agricole Сельскохозяйственные предприятия Agricultural enterprises								
Plantații pomicole și arbuști fructiferi – total Плодово-ягодные насаждения – всего Fruit and berry plantations – total	56,7	44,9	45,9	51,9	49,5	50,5	50,7	51,7
din care, pe rod в том числе в плодоносящем возрасте of which, fructiferous	54,7	41,2	32,4	38,9	36,4	38,0	37,3	38,6
Livezi – total Плодовые сады – всего Orchards – total	56,4	44,6	44,7	51,6	49,1	50,1	50,2	51,1
din care, pe rod в том числе в плодоносящем возрасте of which, fructiferous	54,6	41,0	32,2	38,8	36,3	37,8	37,0	38,1
sămânțoase (meri, peri, gutui și altele) семечковые (яблоня, груша, айва и др.) seed orchards (apple, pear, quince and others)	40,1	30,9	28,3	23,5	20,1	20,3	19,7	19,4
din care, pe rod в том числе в плодоносящем возрасте of which, fructiferous	38,8	29,2	23,2	18,9	16,5	16,8	15,2	15,8
sâmburoase (pruni, vișini, cireși, cași și altele) косточковые (слива, вишня, черешня, абрикос и др.) orchards stone fruit (plum, cherry, cherry, apricot, etc.)	16,2	12,9	13,9	14,2	14,2	14,8	15,1	15,0
din care, pe rod в том числе в плодоносящем возрасте of which, fructiferous	15,6	11,3	8,6	10,3	10,3	10,5	10,7	11,1
nuciferi (nuci, migdal și altele) орехоплодные (грецкий орех, миндаль и др.) walnut (walnuts, almonds, etc.)	0,2	0,7	3,5	14,0	14,8	15,0	15,4	16,7
din care, pe rod в том числе в плодоносящем возрасте of which, fructiferous	0,2	0,5	0,5	9,6	9,4	10,4	11,1	11,2
Arbuști fructiferi (căpșună, frag, zmeură, coacăză, agriși și altele) Ягодники (земляника, клубника, малина, смородина, крыжовник и др.) Berry plantations (strawberries, raspberries, currants, gooseberries, etc.)	0,2	0,3	0,2	0,3	0,3	0,4	0,5	0,7
din care, pe rod в том числе в плодоносящем возрасте of which, fructiferous	0,2	0,2	0,2	0,1	0,1	0,3	0,3	0,5
Plantații de vii Виноградные насаждения Vineyards	50,1	44,4	34,2	27,5	27,4	27,2	27,4	27,0
din care, pe rod в том числе в плодоносящем возрасте of which, fructiferous	48,7	38,5	27,7	23,9	23,0	22,4	23,2	23,8
Plantații de vii soiuri de masă Виноградные насаждения столовых сортов Vineyards of table grapes	8,4	6,6	5,0	5,3	5,4	5,3	5,2	5,1
din care, pe rod в том числе в плодоносящем возрасте of which, fructiferous	8,2	6,3	3,4	4,5	4,6	4,4	4,2	4,2

16.2.11. Recolta globală a fructelor, pomuşoarelor și strugurilor, pe categorii de gospodării

Валовой сбор фруктов, ягод и винограда по категориям хозяйств

Gross harvest of fruit, berry and grapes, by categories of producers

mii tone / тысяч тонн / thousand tonnes

	2000	2005	2010	2015	2016	2017	2018	2019
Gospodăriile de toate categoriile								
<i>Хозяйства всех категорий</i>								
<i>All categories of producers</i>								
Fructe și pomuşoare – total	255,4	386,2	322,4	485,5	595,7	666,4	894,2	845,6
<i>Фрукты и ягоды – всего</i>								
<i>Fruit and berry – total</i>								
Fructe – total / Фрукты – всего / Fruit – total	253,8	384,0	320,6	480,8	586,2	654,7	880,8	829,8
<i>сămânţoase / семечковые / seed orchards</i>	173,0	285,6	217,5	316,0	419,1	493,2	673,6	618,7
<i>din care: / в том числе: / of which:</i>								
<i>mere / яблоки / apple</i>	162,4	278,4	207,9	307,7	411,8	487,2	665,2	610,9
<i>pere / груши / pear</i>	9,2	6,1	7,7	6,0	4,9	4,3	5,2	5,3
<i>gutui / айва / quince</i>	1,4	1,1	1,9	2,3	2,4	1,8	3,2	2,5
<i>sâmburoase / косточковые / orchards stone fruit</i>	74,8	85,0	91,5	153,8	153,3	143,0	187,0	191,4
<i>din care: / в том числе: / of which:</i>								
<i>vişine / вишня / cherry</i>	8,4	13,8	11,3	6,3	4,1	5,0	7,7	9,1
<i>cireşe / черешня / cherry</i>	5,2	7,6	7,2	12,4	7,6	10,6	12,3	11,3
<i>caise / абрикосы / apricot</i>	5,4	5,2	4,7	10,4	21,5	13,1	9,5	16,7
<i>piersici / персики / peach</i>	14,6	16,9	14,5	24,6	20,4	21,1	24,7	22,3
<i>prune / слива / plum</i>	41,2	41,5	53,8	100,1	99,7	93,2	132,8	132,0
<i>nuci / орехи / walnut</i>	6,0	13,4	11,6	11,0	13,8	18,5	20,2	19,7
Помuşoare / Ягоды / Berry	1,6	2,2	1,8	4,7	9,5	11,6	13,3	15,8
Struguri / Виноград / Grapes	703,8	518,5	481,6	598,7	615,7	675,1	730,2	658,7
<i>din care, struguri de masă</i>	111,5	57,2	45,5	84,7	86,7	108,7	125,9	111,9
<i>в том числе виноград столовый</i>								
<i>of which, table grapes</i>								
Întreprinderile agricole								
<i>Сельскохозяйственные предприятия</i>								
<i>Agricultural enterprises</i>								
Fructe și pomuşoare – total	126,2	184,2	129,6	191,1	212,4	267,1	353,2	845,6
<i>Фрукты и ягоды – всего</i>								
<i>Fruit and berry – total</i>								
Fructe – total / Фрукты – всего / Fruit – total	126,1	184,0	129,4	191,0	212,2	266,5	352,3	829,8
<i>сămânţoase / семечковые / seed orchards</i>	104,6	164,5	104,8	135,0	154,4	209,8	275,2	618,7
<i>din care: / в том числе: / of which:</i>								
<i>mere / яблоки / apple</i>	103,6	163,4	104,7	134,4	153,6	209,4	274,1	610,9
<i>pere / груши / pear</i>	0,9	1,1	0,1	0,5	0,7	0,4	1,0	5,3
<i>gutui / айва / quince</i>	0,1	0,0	0,0	0,1	0,1	0,0	0,1	2,5
<i>sâmburoase / косточковые / orchards stone fruit</i>	21,5	19,4	24,5	52,2	54,5	52,6	71,1	191,4
<i>din care: / в том числе: / of which:</i>								
<i>vişine / вишня / cherry</i>	0,4	0,4	0,2	0,9	0,8	1,0	1,8	9,1
<i>cireşe / черешня / cherry</i>	1,0	0,7	0,7	4,3	3,2	5,9	7,1	11,3
<i>caise / абрикосы / apricot</i>	0,4	0,2	0,8	1,7	3,6	2,1	1,4	16,7
<i>piersici / персики / peach</i>	7,4	6,9	4,9	9,4	7,9	8,3	8,6	22,3
<i>prune / слива / plum</i>	12,3	11,2	17,9	35,9	39,1	35,2	52,2	132,0
<i>nuci / орехи / walnut</i>	0,0	0,1	0,1	3,8	3,2	4,1	6,0	19,7
Помuşoare / Ягоды / Berry	0,1	0,2	0,2	0,2	0,2	0,6	0,9	15,8
Struguri / Виноград / Grapes	218,0	122,8	69,1	136,8	154,0	186,2	210,1	658,7
<i>din care, struguri de masă</i>	40,1	21,8	7,3	27,9	31,5	38,7	40,7	111,9
<i>в том числе виноград столовый</i>								
<i>of which, table grapes</i>								

	2000	2005	2010	2015	2016	2017	2018	2019
Gospodăriile țărănești (de fermier)								
<i>Крестьянские (фермерские) хозяйства</i>								
<i>Farms</i>								
Fructe și pomușoare – total <i>Фрукты и ягоды – всего</i> <i>Fruit and berry – total</i>	59,4	143,0	116,2	232,7	304,6	319,5	446,5	434,2
Fructe – total / <i>Фрукты – всего</i> / <i>Fruit – total</i>	59,4	142,8	116,0	232,3	303,9	318,7	445,1	432,6
sămânțoase / <i>семечковые</i> / <i>seed orchards</i>	33,8	103,6	77,0	158,9	231,0	251,2	354,3	334,2
din care: / <i>в том числе:</i> / <i>of which:</i>								
mere / <i>яблоки</i> / <i>apple</i>	33,5	102,5	76,4	157,8	228,6	249,3	351,9	330,6
pere / <i>груши</i> / <i>pear</i>	0,3	1,1	0,6	0,8	2,1	1,4	1,8	3,0
gutui / <i>айва</i> / <i>quince</i>	0,0	0,0	0,0	0,3	0,3	0,6	0,6	0,6
sâmburoase / <i>косточковые</i> / <i>orchards stone fruit</i>	25,4	39,1	38,7	72,8	71,7	65,9	88,6	96,4
din care: / <i>в том числе:</i> / <i>of which:</i>								
vișine / <i>вишня</i> / <i>cherry</i>	0,3	1,2	0,1	0,1	0,4	0,3	0,6	1,0
cireșe / <i>черешня</i> / <i>cherry</i>	0,9	2,0	1,4	2,9	2,0	2,1	2,5	2,7
caise / <i>абрикосы</i> / <i>apricot</i>	0,4	1,2	1,4	3,3	7,9	4,2	3,2	4,6
piersici / <i>персики</i> / <i>peach</i>	5,1	9,2	8,1	12,4	11,1	10,7	14,1	14,1
prune / <i>слива</i> / <i>plum</i>	18,7	25,5	27,7	54,1	50,2	48,7	68,2	74,0
nuci / <i>орехи</i> / <i>walnut</i>	0,1	0,1	0,3	0,6	1,3	1,6	2,2	2,0
Pomușoare / <i>Ягоды</i> / <i>Berry</i>	0,0	0,2	0,2	0,3	0,7	0,8	1,3	1,7
Struguri / <i>Виноград</i> / <i>Grapes</i>	246,5	223,5	179,5	239,2	190,6	216,4	235,2	212,3
din care, struguri de masă <i>в том числе виноград столовый</i> <i>of which, table grapes</i>	35,3	18,2	17,2	38,8	33,2	45,2	55,4	47,4
Gospodăriile populației								
<i>Хозяйства населения</i>								
<i>Households</i>								
Fructe și pomușoare – total <i>Фрукты и ягоды – всего</i> <i>Fruit and berry – total</i>	69,8	59,0	76,6	61,7	78,7	79,8	94,5	90,1
Fructe – total / <i>Фрукты – всего</i> / <i>Fruit – total</i>	68,3	57,2	75,2	57,5	70,1	69,5	83,4	77,6
sămânțoase / <i>семечковые</i> / <i>seed orchards</i>	34,6	17,5	35,7	22,1	33,7	32,2	44,1	38,0
din care: / <i>в том числе:</i> / <i>of which:</i>								
mere / <i>яблоки</i> / <i>apple</i>	25,3	12,5	26,8	15,5	29,6	28,5	39,2	34,0
pere / <i>груши</i> / <i>pear</i>	8,0	3,8	7,0	4,7	2,1	2,5	2,4	2,1
gutui / <i>айва</i> / <i>quince</i>	1,3	1,2	1,9	1,9	2,0	1,2	2,5	1,9
sâmburoase / <i>косточковые</i> / <i>orchards stone fruit</i>	27,9	26,5	28,3	28,8	27,1	24,5	27,3	27,7
din care: / <i>в том числе:</i> / <i>of which:</i>								
vișine / <i>вишня</i> / <i>cherry</i>	7,6	12,2	11,0	5,3	2,9	3,7	5,3	6,0
cireșe / <i>черешня</i> / <i>cherry</i>	3,3	4,9	5,1	5,2	2,4	2,6	2,7	2,3
caise / <i>абрикосы</i> / <i>apricot</i>	4,6	3,8	2,5	5,4	10,0	6,8	4,9	5,0
piersici / <i>персики</i> / <i>peach</i>	2,0	0,9	1,5	2,8	1,4	2,1	2,0	2,1
prune / <i>слива</i> / <i>plum</i>	10,4	4,7	8,2	10,1	10,4	9,3	12,4	12,3
nuci / <i>орехи</i> / <i>walnut</i>	5,9	13,2	11,2	6,7	9,3	12,8	12,0	11,9
Pomușoare / <i>Ягоды</i> / <i>Berry</i>	1,5	1,8	1,4	4,2	8,6	10,2	11,1	12,6
Struguri / <i>Виноград</i> / <i>Grapes</i>	239,3	172,2	233,0	222,7	271,1	272,5	284,9	276,5
din care, struguri de masă <i>в том числе виноград столовый</i> <i>of which, table grapes</i>	36,1	17,1	21,0	18,0	22,0	24,8	29,8	29,9

16.2.12. Roada medie la hectar a fructelor, pomuşoarelor și strugurilor, pe categorii de gospodării

Урожайность фруктов, ягод и винограда по категориям хозяйств

Yield per hectare of of fruit, berry and grapes, by categories of producers

chintale / центнеров / quintals

	2000	2005	2010	2015	2016	2017	2018	2019
Gospodăriile de toate categoriile								
<i>Хозяйства всех категорий</i>								
<i>All categories of producers</i>								
Fructe și pomuşoare – total Фрукты и ягоды – всего Fruit and berry – total	19,7	36,7	33,4	43,4	53,4	57,2	77,7	71,6
Fructe – total / Фрукты – всего / Fruit – total	19,7	36,8	33,5	44,1	53,9	57,8	78,9	72,4
sămânţoase / семечковые / seed orchards	20,6	42,7	36,3	54,6	74,5	86,1	122,3	112,3
din care: / в том числе: / of which:								
mere / яблоки / apple	19,9	42,7	35,6	55,9	77,9	90,7	128,7	118,3
pere / груши / pear	49,0	45,4	65,1	30,0	20,2	15,7	18,6	19,0
gutui / айва / quince	44,5	36,0	56,4	26,9	25,3	15,9	28,9	21,2
sâmburoase / косточковые / orchards stone fruit	17,9	24,6	29,0	42,6	41,8	37,7	50,1	50,6
din care: / в том числе: / of which:								
vişine / вишня / cherry	21,2	45,2	37,2	20,3	12,9	11,9	21,6	24,3
cireşe / черешня / cherry	20,6	35,1	31,5	38,7	23,2	29,5	33,1	27,8
caise / абрикосы / apricot	25,1	26,6	23,1	34,5	66,0	35,9	25,4	44,2
piersici / персики / peach	16,6	23,7	27,1	31,9	27,4	28,2	37,2	35,2
prune / слива / plum	16,9	20,5	28,5	52,8	51,2	47,4	66,5	65,7
nuci / орехи / walnut	18,2	42,0	27,9	7,0	8,4	9,4	9,6	8,3
Pomuşoare / Ягоды / Berry	28,7	27,7	20,2	17,6	34,4	35,2	38,3	44,7
Struguri / Виноград / Grapes	49,5	36,2	34,9	45,6	46,9	54,2	56,7	54,8
din care, struguri de masă в том числе виноград столовый of which, table grapes	56,5	28,6	25,7	47,2	47,2	59,1	69,3	62,1
Întreprinderile agricole								
<i>Сельскохозяйственные предприятия</i>								
<i>Agricultural enterprises</i>								
Fructe și pomuşoare – total Фрукты и ягоды – всего Fruit and berry – total	22,9	44,6	38,9	48,2	57,5	69,7	93,9	82,5
Fructe – total / Фрукты – всего / Fruit – total	23,1	44,8	39,1	48,3	57,6	70,0	94,5	83,2
sămânţoase / семечковые / seed orchards	27,0	56,3	44,4	70,2	92,4	124,3	180,5	155,6
din care: / в том числе: / of which:								
mere / яблоки / apple	27,1	56,6	44,5	70,7	93,6	126,9	182,5	157,5
pere / груши / pear	17,3	34,7	12,5	22,7	26,4	10,1	43,9	11,0
gutui / айва / quince	29,3	3,6	31,1	56,0	36,1	14,6	38,9	18,4
sâmburoase / косточковые / orchards stone fruit	13,8	17,0	27,0	49,6	51,6	48,7	65,1	59,2
din care: / в том числе: / of which:								
vişine / вишня / cherry	4,5	6,0	2,9	21,4	18,9	21,1	33,1	33,9
cireşe / черешня / cherry	13,9	11,2	9,9	40,3	28,9	46,0	51,1	39,6
caise / абрикосы / apricot	5,8	4,3	19,2	34,0	54,9	27,7	17,7	89,7
piersici / персики / peach	16,1	22,5	23,0	33,6	32,7	37,1	48,3	39,0
prune / слива / plum	14,2	16,9	32,9	62,6	65,2	58,1	80,6	67,5
nuci / орехи / walnut	0,1	1,6	1,7	3,6	3,4	3,9	5,4	5,1
Pomuşoare / Ягоды / Berry	5,8	10,1	8,5	10,8	15,8	21,5	27,2	32,6
Struguri / Виноград / Grapes	44,6	31,3	23,7	54,9	65,3	81,8	88,8	70,3
din care, struguri de masă в том числе виноград столовый of which, table grapes	48,5	34,4	20,2	60,1	66,5	85,9	93,6	77,6

	2000	2005	2010	2015	2016	2017	2018	2019
Gospodăriile țărănești (de fermier)								
<i>Крестьянские (фермерские) хозяйства</i>								
<i>Farms</i>								
Fructe și pomușoare – total	9,9	26,3	22,9	42,7	54,5	56,5	79,9	78,3
<i>Фрукты и ягоды – всего</i>								
<i>Fruit and berry – total</i>								
Fructe – total / Фрукты – всего / Fruit – total	9,9	26,3	23,0	42,9	54,7	57,0	80,3	78,7
<i>sămânțoase / семечковые / seed orchards</i>	8,3	29,3	23,4	46,7	66,3	71,4	102,7	98,8
<i>din care: / в том числе: / of which:</i>								
<i>mere / яблоки / apple</i>	8,4	29,5	23,5	47,9	68,5	73,9	106,4	102,1
<i>pere / груши / pear</i>	4,1	19,6	12,2	9,5	17,5	12,1	12,8	21,4
<i>gutui / айва / quince</i>	6,2	35,0	31,1	13,5	11,9	15,9	17,2	14,4
<i>sâmburoase / косточковые / orchards stone fruit</i>	13,4	21,1	23,0	39,2	37,8	34,7	47,7	52,0
<i>din care: / в том числе: / of which:</i>								
<i>vișine / вишня / cherry</i>	4,4	28,5	2,8	1,9	7,0	4,8	10,0	15,1
<i>cireșe / черешня / cherry</i>	11,6	27,0	23,0	25,5	17,0	17,2	19,7	19,9
<i>caise / абрикосы / apricot</i>	6,6	14,2	22,8	35,5	79,9	39,9	29,1	40,1
<i>piersici / персики / peach</i>	13,7	23,4	26,8	27,8	24,8	24,2	33,2	34,1
<i>prune / слива / plum</i>	14,3	20,4	22,7	47,3	43,0	41,6	59,2	65,1
<i>nuci / орехи / walnut</i>	3,8	1,4	3,4	2,9	6,0	4,3	6,2	4,9
Pomușoare / Ягоды / Berry	11,0	29,7	14,1	12,9	18,4	20,3	27,6	33,0
Struguri / Виноград / Grapes	38,6	33,1	26,7	40,4	32,1	39,1	43,4	41,1
<i>din care, struguri de masă</i>	50,0	18,9	18,0	43,4	36,6	50,4	63,2	56,0
<i>в том числе виноград столовый</i>								
<i>of which, table grapes</i>								
Gospodăriile populației								
<i>Хозяйства населения</i>								
<i>Households</i>								
Fructe și pomușoare – total	49,3	57,8	61,5	34,9	42,1	35,6	42,1	36,3
<i>Фрукты и ягоды – всего</i>								
<i>Fruit and berry – total</i>								
Fructe – total / Фрукты – всего / Fruit – total	49,5	58,9	63,0	37,3	42,6	35,0	42,2	34,7
<i>sămânțoase / семечковые / seed orchards</i>	81,8	64,8	108,8	48,2	71,8	58,0	79,1	66,9
<i>din care: / в том числе: / of which:</i>								
<i>mere / яблоки / apple</i>	76,7	66,0	114,7	51,4	96,1	78,3	107,1	91,3
<i>pere / груши / pear</i>	122,9	77,0	113,2	50,0	21,9	21,7	20,7	17,8
<i>gutui / айва / quince</i>	47,5	37,0	58,1	30,2	30,7	15,9	33,0	24,2
<i>sâmburoase / косточковые / orchards stone fruit</i>	39,2	55,1	49,9	41,4	37,9	29,2	34,4	34,2
<i>din care: / в том числе: / of which:</i>								
<i>vișine / вишня / cherry</i>	34,0	61,0	50,5	25,3	13,5	12,2	22,0	24,4
<i>cireșe / черешня / cherry</i>	32,7	61,0	50,3	52,1	24,1	23,3	24,3	19,9
<i>caise / абрикосы / apricot</i>	53,0	48,0	25,0	34,1	61,9	37,0	26,4	26,4
<i>piersici / персики / peach</i>	53,5	46,0	58,2	57,4	25,0	22,2	31,2	32,0
<i>prune / слива / plum</i>	39,6	46,0	66,4	57,0	57,4	48,4	63,9	62,4
<i>nuci / орехи / walnut</i>	24,0	60,0	37,8	17,1	19,7	22,1	19,7	14,1
Pomușoare / Ягоды / Berry	41,0	35,7	26,7	18,6	38,0	38,9	41,4	49,2
Struguri / Виноград / Grapes	81,5	46,8	56,0	47,4	56,3	59,0	56,1	62,2
<i>din care, struguri de masă</i>	82,0	41,8	46,5	41,3	48,3	49,2	58,3	58,3
<i>в том числе виноград столовый</i>								
<i>of which, table grapes</i>								

16.2.13. Fertilizanți chimici și naturali utilizați în întreprinderile agricole și gospodăriile țărănești (de fermier)

Минеральные и органические удобрения, использованные в сельскохозяйственных предприятиях и крестьянских фермерских хозяйствах
 Mineral and organic fertilizers used in agricultural enterprises and in farms

	2000	2005	2010	2015	2016	2017	2018	2019
Fertilizanți chimici (substanță activă) – total, mii tone Минеральные удобрения (в действующем веществе) – всего, тыс. тонн Mineral fertilizers (active substance) – total, thou. tonnes	7,7	16,5	20,1	40,1	44,6	65,6	77,5	94,3
din care: / в том числе: / of which:								
azotate / азотные / nitrogen	7,6	14,8	16,4	29,7	32,7	44,3	52,2	64,1
fosfatice / фосфатные / phosphatic	0,1	1,3	2,4	8,2	9,0	15,9	18,5	21,2
potasice / калийные / potash	0,0	0,4	1,3	2,1	2,9	5,4	6,8	9,0
Introduși fertilizanți chimici în medie la 1 hectar de semănături, kg: Внесено минеральных удобрений в среднем на 1 гектар посева, кг: Use of mineral fertilizers in average per 1 sown hectare, kg:								
suprafață total însământată всей посевной площади sown areas total	9,8	20,5	24,5	45,8	49,9	69,1	79,4	93,8
culturi cerealiere (fără porumb) зерновых культур (без кукурузы) cereals	15,4	28,0	29,7	60,9	61,4	82,9	94,5	110,9
porumb pentru boabe кукурузы на зерно grain maize	20,5	9,4	12,8	41,8	40,7	62,4	71,8	85,8
sfeclă de zahăr (industrială) сахарной свеклы (фабричной) sugar beet (industrial)	21,5	52,3	89,1	123,4	143,1	210,7	225,7	239,0
floarea soarelui / подсолнечника / sunflower	0,7	5,7	6,9	27,5	33,6	46,2	57,3	71,0
soia / соя / soy	0,9	9,2	13,8	19,4	18,7	26,9	25,1	42,5
tutun / табака / tobacco	10,3	24,7	29,0	53,8	37,4	31,5	44,7	70,2
cartofi / картофеля / potatoes	16,6	166,3	359,7	113,6	296,5	370,3	276,8	228,1
legume / овощей / vegetables	9,0	55,5	61,3	51,4	83,6	110,6	79,2	119,7
culturi bostănoase бахчевых культур melons and gourds	0,0	3,6	13,8	9,7	58,7	8,1	39,0	48,2
plante de nutreț / кормовых культур / forage crops	0,7	2,1	4,2	12,3	8,1	14,3	19,3	16,3
Pondereea suprafeței îngrășate cu fertilizanți chimici, % Удельный вес площади, удобренной минеральными удобрениями, % Share of area fertilized with mineral fertilizers, %	21,0	36,4	42,3	64,9	71,5	74,2	78,6	81,6
Fertilizanți naturali, mii tone Органические удобрения, тыс. тонн Organic fertilizers, thou. tonnes	22,2	38,7	15,1	56,2	69,3	41,0	99,2	76,2
Introduși fertilizanți naturali în medie la 1 hectar de semănături, tone Внесено органических удобрений в среднем на 1 гектар посева, тонн Use of organic fertilizers in average per 1 sown hectare, tonnes	0,03	0,04	0,02	0,07	0,08	0,05	0,10	0,08
Pondereea suprafeței îngrășate cu fertilizanți chimici, % Удельный вес площади, удобренной минеральными удобрениями, % Share of area fertilized with mineral fertilizers, %	0,20	0,34	0,31	0,92	0,98	1,20	1,10	0,38

16.2.14. Utilizarea produselor de uz fitosanitar în întreprinderile agricole și gospodăriile țărănești (de fermier)

Использование средств защиты растений в сельскохозяйственных предприятиях и крестьянских фермерских хозяйствах
Use of plant protection products in agricultural enterprises and farms

	2010	2015	2016	2017	2018	2019
Insecticide / Инсектициды / Insecticides						
Cantitatea (greutate fizică), tone Количество (в физической массе), тонн Quantity (physical weight), tonnes	256,6	296,8	349,3	404,1	423,9	458,6
Suprafața protejată, mii ha Обработанная площадь, тыс. га Protected area, thou. ha	194,2	238,2	277,0	336,6	404,0	451,0
S-a utilizat la 1 ha, kg Использовано на 1 га, кг Used per 1 ha, kg	1,32	1,25	1,30	1,2	1,05	1,02
Fungicide / Фунгициды / Fungicides						
Cantitatea (greutate fizică), tone Количество (в физической массе), тонн Quantity (physical weight), tonnes	683,3	811,3	1 132,0	1 110,0	1 301,4	1 349,2
Suprafața protejată, mii ha Обработанная площадь, тыс. га Protected area, thou. ha	215,2	337,7	411,1	449,8	498,1	696,7
S-a utilizat la 1 ha, kg Использовано на 1 га, кг Used per 1 ha, kg	3,17	2,40	2,75	2,50	2,61	1,94
Erbicide / Гербициды / Herbicides						
Cantitatea (greutate fizică), tone Количество (в физической массе), тонн Quantity (physical weight), tonnes	1 030,0	1 371,1	1 460,0	1 384,9	2 625,2	1 393,4
Suprafața protejată, mii ha Обработанная площадь, тыс. га Protected area, thou. ha	486,1	760,2	752,2	810,1	793,8	838,4
S-a utilizat la 1 ha, kg Использовано на 1 га, кг Used per 1 ha, kg	2,08	1,80	1,94	1,70	3,31	1,66
Biologice / Биологические / Biological						
Cantitatea (greutate fizică), tone Количество (в физической массе), тонн Quantity (physical weight), tonnes	37,6	80,1	439,8	783,8	733,8	791,2
Suprafața protejată, mii ha Обработанная площадь, тыс. га Protected area, thou. ha	11,6	30,9	33,8	48,2	47,5	53,3
S-a utilizat la 1 ha, kg Использовано на 1 га, кг Used per 1 ha, kg	3,26	2,59	13,01	16,20	15,46	14,83
Alte / Прочие / Other						
Cantitatea (greutate fizică), tone Количество (в физической массе), тонн Quantity (physical weight), tonnes	34,4	244,5	286,9	398,1	502,1	750,3
Suprafața protejată, mii ha Обработанная площадь, тыс. га Protected area, thou. ha	46,2	141,5	179,6	198,7	202,7	246,7
S-a utilizat la 1 ha, kg Использовано на 1 га, кг Used per 1 ha, kg	0,75	1,73	1,60	2,00	2,48	3,04

16.2.15. Vânzarea principalelor produse vegetale de către întreprinderile agricole¹

Реализация основных видов продукции растениеводства сельскохозяйственными предприятиями¹

Sale of main plant products by agricultural enterprises¹

	Vândut – total Продано – всего Sold – total			din care: / в том числе: / of which:					
				întreprinderilor și organizațiilor de colectări și prelucrare a producției agricole заготовительным предприятиям, организациям и предприятиям по переработке сельхозпродукции to enterprises and organizations which collect and process agricul- tural production			pe alte căi de comercializare (la piață, prin intermediul rețelei proprii de vânzare, prin tranzacții barter) по другим каналам реализации (на рынке, через собственную торговую сеть, по бартерным сделкам) by other channels of sale (market, own trade system, barter transactions)		
				2015	2018	2019	2015	2018	2019
Mii tone / Тысяч тонн / Thousand tonnes									
Cereale și leguminoase boabe Зерновые и зернобобовые Cereals and leguminous crops	1 070,3	1 721,7	1 954,0	433,5	780,7	851,7	636,8	941,0	1 102,3
Floarea-soarelui Подсолнечник Sunflower	378,9	617,9	677,6	218,6	335,7	382,7	160,3	282,2	294,9
Sfeclă de zahăr (industrială) Сахарная свекла (фабричная) Sugar beet (industrial)	560,8	626,5	563,2	432,7	626,5	563,2	128,1	0,0	0,0
Tutun / Табак / Tobacco	1,0	0,5	0,4	0,8	0,3	0,3	0,2	0,2	0,1
Cartofi / Картофель / Potatoes	20,2	14,9	11,8	2,9	2,1	0,5	17,3	12,8	11,3
Legume / Овощи / Vegetables	26,3	26,6	24,6	5,1	6,0	4,9	21,2	20,6	19,7
Fructe, nuci și pomișoare Фрукты, орехи и ягоды Fruits, nuts and berries	179,2	307,0	326,2	80,3	156,2	157,5	98,9	150,8	168,7
Struguri / Виноград / Grapes	76,1	107,1	95,5	56,9	78,7	70,7	19,2	28,4	24,8
În % față de volumul total de vânzare В % к общему объему реализации In % to the total sold output									
Cereale și leguminoase boabe Зерновые и зернобобовые Cereals and leguminous crops	100,0	100,0	100,0	40,5	45,3	43,6	59,5	54,7	56,4
Floarea-soarelui Подсолнечник Sunflower	100,0	100,0	100,0	57,7	54,3	56,5	42,3	45,7	43,5
Sfeclă de zahăr (industrială) Сахарная свекла (фабричная) Sugar beet (industrial)	100,0	100,0	100,0	77,2	100,0	100,0	22,8	0,0	0,0
Tutun / Табак / Tobacco	100,0	100,0	100,0	80,0	60,0	75,0	20,0	40,0	25,0
Cartofi / Картофель / Potatoes	100,0	100,0	100,0	14,4	14,1	4,2	85,6	85,9	95,8
Legume / Овощи / Vegetables	100,0	100,0	100,0	19,4	22,6	19,9	80,6	77,4	80,1
Fructe, nuci și pomișoare Фрукты, орехи и ягоды Fruits, nuts and berries	100,0	100,0	100,0	44,8	50,9	48,3	55,2	49,1	51,7
Struguri / Виноград / Grapes	100,0	100,0	100,0	74,8	73,5	74,0	25,2	26,5	26,0

¹ Pe întreprinderile de producție cu activitatea de bază agricultura, fără producția transmisă cu titlu de materie primă pentru prelucrare, se arată clientului / По производственным предприятиям с основным видом деятельности – сельское хозяйство, без продукции, переданной на переработку на давальческих началах / В production enterprises with the main activity as agriculture, without the raw material production transmitted for processing, which belongs to beneficiary

16.3. Sectorul zootehnic

Животноводство

Animal husbandry

Cuprins / *Содержание* / Contents

	Pagina <i>Страница</i> Page
Precizări metodologice / <i>Методологические пояснения</i> / <i>Methodological notes</i>	300
Tabele: / <i>Таблицы:</i> / <i>Tables:</i>	
16.3.1. Efectivul de animale și păsări pe categorii de gospodărie, la 1 ianuarie	301
<i>Поголовье скота и птицы по категориям хозяйств на 1 января</i> <i>Livestock and poultry by categories of producers, as of January 1</i>	
16.3.2. Producția principalelor produse animaliere, pe categorii de gospodărie	301
<i>Производство основных видов продукции животноводства по категориям хозяйств</i>	
<i>Production of main animal products, by categories of producers</i>	
16.3.3. Producția principalelor produse animaliere în gospodăriile populației	303
<i>Производство основных видов продукции животноводства в хозяйствах населения</i> <i>Production of main animal products in households</i>	
16.3.4. Vânzarea principalelor produse animaliere de către întreprinderile agricole	303
<i>Реализация основных видов продукции животноводства сельскохозяйственными</i> <i>предприятиями</i> <i>Sale of main animal products by agricultural enterprises</i>	
16.3.5. Producția cărnii în gospodăriile de toate categoriile, pe tipuri	304
<i>Производство мяса в хозяйствах всех категорий, по видам</i> <i>Meat production by all categories of producers, by types</i>	

Precizări metodologice

Producția cărnii include carnea de animale și păsări de toate tipurile, grăsimea-semifabricat, sub-produsele alimentare. Datele prezentate vizează atât sacrificarea industrială a animalelor și păsărilor, cât și cea din cadrul gospodăriei.

Producția laptelui se caracterizează prin cantitatea mulsă de lapte de vacă, de oaie, de capră, indiferent de faptul dacă acesta a fost realizat sau o parte din el a fost folosit în gospodărie pentru alăptarea vițeilor și purceilor. Laptele care a fost supt de vițeii alăptați nu se include în producție și nu se calculează la determinarea cantității medii de lapte muls de la o vacă.

Producția lânii include toată lâna de oaie, indiferent de faptul dacă ea a fost realizată sau folosită în gospodăria proprie. Lâna tunsă de pe blana de ovine în timpul prelucrării industriale pentru piele (așa-numita "lână acidulată") nu este inclusă în producție. Producția de lâna este indicată în greutate fizică (greutatea lânii nespălate) nemijlocit după tunsul oilor.

Producția ouălor – toată cantitatea de ouă strânsă într-un an de la toate tipurile de păsări de casă, inclusiv ouăle care au fost folosite pentru reproducerea păsărilor (incubarea ș.a.).

Методологические пояснения

Производство мяса включает мясо всех видов скота и птицы, жир-сырец, пищевые субпродукты. Данные приведены как по промышленному, так и по внутрихозяйственному забою скота и птицы.

Производство молока характеризуется фактически надоенным коровьим, овечьим, козьим молоком, независимо от того, было ли оно реализовано или часть его потреблена в хозяйстве на выпойку телят и поросят. Молоко, высосанное телятами при подсосном их содержании, в продукцию не включается и не учитывается при определении средних удоев на одну корову.

Производство шерсти включает всю фактически настриженную овечью шерсть, независимо от того, была ли она реализована или использована в своем хозяйстве. Шерсть, полученная с овчин при их промышленной переработке на кожу (так называемая "кислая шерсть"), в продукцию не включается. Производство (настриг) шерсти указывается в физической массе (т.е. масса невыттой шерсти), непосредственно после стрижки овец.

Производство яиц – сбор их за год от всех видов домашней птицы, включая яйца, использованные на воспроизводство птицы (инкубация и др.).

Methodological notes

Meat production includes the meat of all kinds of livestock and poultry, fats, foodstuff by-products. Data concern both to industrial and household slaughtering of livestock and poultry.

Milk production is characterized by the quantity of yielded milk from cows, sheep, goats, having no importance whether it was sold or used in the household for feeding the calves or piglets. The milk sucked by calves is not included in the production, and it is not taken into account for the determination of average quantity of yielded milk per cow.

Wool production includes all sheep wool, regardless whether it was sold or used for households needs. The wool received during industrial processing of leather (the so-called "acidic wool") is not included in the production. The wool production is presented in natural weight (i.e. weight of non-washed wool) just after shearing.

Eggs production – all the quantity of eggs collected during one year, for all kinds of poultry, including the eggs used for poultry reproduction (incubation etc.).

16.3.1. Efectivul de animale și păsări pe categorii de gospodării, la 1 ianuarie

Поголовье скота и птицы по категориям хозяйств на 1 января
Livestock and poultry by categories of producers, as of January 1

mii capete / тысяч голов / thousand heads

	2011	2016	2017	2018	2019	2020
Gospodăriile de toate categoriile						
<i>Хозяйства всех категорий</i>						
<i>All categories of producers</i>						
Bovine / Крупный рогатый скот / Cattle	216	186	182	167	145	124
din care, vaci / в том числе коровы / of which, cows	154	128	123	113	97	81
Porcine / Свины / Pigs	478	453	439	406	397	397
Ovine și caprine / Овцы и козы / Sheep and goats	905	869	870	843	770	677
Cabaline / Лошади / Horses	52	39	37	34	30	26
Întreprinderile agricole						
<i>Сельскохозяйственные предприятия</i>						
<i>Agricultural enterprises</i>						
Bovine / Крупный рогатый скот / Cattle	11	13	16	18	16	18
din care, vaci / в том числе коровы / of which, cows	4	5	5	5	4	4
Porcine / Свины / Pigs	137	185	190	183	201	229
Ovine și caprine / Овцы и козы / Sheep and goats	18	25	22	23	21	18
Cabaline / Лошади / Horses	1	0,0	0,0	0,0	0,2	0,2
Păsări / Птица / Poultry	3 278	3 972	4 308	4 479	3 581	4 050
Gospodăriile țărănești (de fermier) ¹						
<i>Крестьянские (фермерские) хозяйства ¹</i>						
<i>Farms ¹</i>						
Bovine / Крупный рогатый скот / Cattle	1	2	2	1	2	1
din care, vaci / в том числе коровы / of which, cows	0,4	1	1	1	1	1
Porcine / Свины / Pigs	2	1	1	1	5	1
Ovine și caprine / Овцы и козы / Sheep and goats	2	3	3	3	1	2
Cabaline / Лошади / Horses	0,0	0,0	0,0	0,0	0,0	0,0
Păsări / Птица / Poultry	82	36	43	45	43	44
Gospodăriile populației						
<i>Хозяйства населения</i>						
<i>Households</i>						
Bovine / Крупный рогатый скот / Cattle	204	171	164	148	127	105
din care, vaci / в том числе коровы / of which, cows	150	122	117	107	92	76
Porcine / Свины / Pigs	339	267	248	222	191	167
Ovine și caprine / Овцы и козы / Sheep and goats	885	841	845	817	748	657
Cabaline / Лошади / Horses	51	39	37	33	30	26

¹ Care au la balanță animale (ferme) / Имеющие на балансе скот (фермы) / With livestock in stocks (farms)**16.3.2. Producția principalelor produse animale, pe categorii de gospodării**

Производство основных видов продукции животноводства по категориям хозяйств
Production of main animal products, by categories of producers

	2010	2015	2016	2017	2018	2019
Gospodăriile de toate categoriile						
<i>Хозяйства всех категорий</i>						
<i>All categories of producers</i>						
Vânzarea pentru sacrificare a vitelor și păsărilor (în greutate vie), mii tone Реализация на убой скота и птицы (в живом весе), тыс. тонн Cattle and poultry for slaughter (in live weight), thou. tonnes	150,3	174,5	184,3	157,8	163,3	158,6
Lapte, mii tone / Молоко, тыс. тонн / Milk, thou. tonnes	591,2	519,7	504,3	485,2	411,7	367,3
din care: / в том числе: / of which: lapte de vacă / молоко коровье / cow's milk	554,1	479,5	462,1	442,7	373,1	331,7

Continuare / Продолжение / Continued

	2010	2015	2016	2017	2018	2019
Ouă, mil. buc. / Яйца, млн. шт. / Eggs, mio. pcs.	718,5	628,8	673,5	707,2	688,7	686,6
Lână (în greutate fizică), tone Шерсть (в физическом весе), тонн Wool (in natural weight), tonnes	2 066,7	1 899,3	1 709,5	1 850,2	1 917,5	1 755,1
Întreprinderile agricole Сельскохозяйственные предприятия Agricultural enterprises						
Vânzarea pentru sacrificare a vitelor și păsărilor (în greutate vie), mii tone Реализация на убой скота и птицы (в живом весе), тыс. тонн Cattle and poultry for slaughter (in live weight), thou. tonnes	36,8	69,8	75,8	76,5	83,3	85,4
Lapte, mii tone Молоко, тыс. тонн Milk, thou. tonnes	14,0	21,4	22,7	22,3	20,2	22,0
din care: / в том числе: / of which:						
lapte de vacă / молоко коровье / cow's milk	13,7	21,1	22,4	22,0	19,9	21,7
Ouă, mil. buc. / Яйца, млн. шт. / Eggs, mio. pcs.	275,3	252,8	292,0	315,9	317,7	297,2
Lână (în greutate fizică), tone Шерсть (в физическом весе), тонн Wool (in natural weight), tonnes	40,0	32,7	38,2	31,3	38,4	30,8
Gospodăriile țărănești (de fermier)¹ Крестьянские (фермерские) хозяйства ¹ Farms ¹						
Vânzarea pentru sacrificare a vitelor și păsărilor (în greutate vie), mii tone Реализация на убой скота и птицы (в живом весе), тыс. тонн Cattle and poultry for slaughter (in live weight), thou. tonnes	1,8	0,6	0,2	0,4	0,3	0,3
Lapte, mii tone Молоко, тыс. тонн Milk, thou. tonnes	0,8	1,5	2,4	2,3	2,0	1,8
din care: / в том числе: / of which:						
lapte de vacă / молоко коровье / cow's milk	0,7	1,4	2,3	2,3	1,9	1,8
Ouă, mil. buc. / Яйца, млн. шт. / Eggs, mio. pcs.	0,9	0,7	0,6	0,3	0,3	0,5
Lână (în greutate fizică), tone Шерсть (в физическом весе), тонн Wool (in natural weight), tonnes	1,7	1,6	2,2	2,4	2,7	1,4
Gospodăriile populației / Хозяйства населения / Households						
Vânzarea pentru sacrificare a vitelor și păsărilor (în greutate vie), mii tone Реализация на убой скота и птицы (в живом весе), тыс. тонн Cattle and poultry for slaughter (in live weight), thou. tonnes	111,7	104,1	108,3	80,9	79,7	72,9
Lapte, mii tone Молоко, тыс. тонн Milk, thou. tonnes	576,4	496,8	479,2	460,6	389,5	343,5
din care: / в том числе: / of which:						
lapte de vacă / молоко коровье / cow's milk	539,7	457,0	437,4	418,4	351,3	308,2
Ouă, mil. buc. / Яйца, млн. шт. / Eggs, mio. pcs.	442,3	375,3	380,9	391,0	370,7	388,9
Lână (în greutate fizică), tone Шерсть (в физическом весе), тонн Wool (in natural weight), tonnes	2 025,0	1 865,0	1 669,1	1 816,5	1 876,4	1 722,9

¹ Care au la balanță animale (ferme) / Имеющие на балансе скот (ферму) / With livestock in stocks (farms)

16.3.3. Producția principalelor produse animaliere în gospodăriile populației

Производство основных видов продукции животноводства в хозяйствах населения
Production of main animal products in households

	Total, mii tone Всего, тыс. тонн Total, thou. tonnes					Anul precedent = 100 Предыдущий год = 100 Previous year = 100				
	2015	2016	2017	2018	2019	2015	2016	2017	2018	2019
Vite și păsări (în greutate după sacrificare) Скот и птица (в убойном весе) Cattle and poultry (in slaughter weight)	77	80	60	59	54	98,7	104,1	75,2	98,0	91,5
Lapte / Молоко / Milk	497	479	461	389	344	98,8	96,4	96,1	84,6	88,2
Ouă, mil. buc. / Яйца, млн. шт. / Eggs, mio. pcs.	375	381	391	371	389	94,0	101,6	102,7	94,8	104,9

16.3.4. Vânzarea principalelor produse animaliere de către întreprinderile agricole¹

Реализация основных видов продукции животноводства сельскохозяйственными предприятиями¹
Sale of main animal products by agricultural enterprises¹

	Vândut – total Продано – всего Sold – total			din care: / в том числе: / of which:						
				întreprinderilor și organizațiilor de colectări și prelucrare a producției agricole заготовительным предприятиям, организациям и предприятиям по переработке сельхозпродукции to enterprises and organizations which collect and process agricultural production			pe alte căi de comercializare (la piață, prin intermediul rețelei proprii de vânzare, prin tranzacții barter) по другим каналам реализации (на рынке, через собственную торговую сеть, по бартерным сделкам) by other channels of sale (market, own trade system, barter transactions)			
	2015	2018	2019	2015	2018	2019	2015	2018	2019	
Mii tone / Тысяч тонн / Thousand tonnes										
Vite și păsări (în greutate vie) Скот и птица (в живом весе) Cattle and poultry (in live weight)	60,6	83,9	79,3	14,9	31,1	34,9	45,7	52,8	44,4	
Lapte / Молоко / Milk	21,7	21,1	21,1	15,2	21,1	18,4	6,5	–	2,7	
Ouă alimentare, mil. buc. Яйца пищевые, млн. шт. Foodstuff eggs, mio. pcs.	225,0	272,0	252,4	51,5	83,4	27,2	173,5	188,6	225,2	
Lână (în greutate fizică), tone Шерсть (в физическом весе), тонн Wool (in natural weight), tonnes	18,3	11,4	7,3	6,7	–	–	11,6	11,4	7,3	
În % față de volumul total de vânzare В % к общему объему реализации In % to the total sold output										
Vite și păsări (în greutate vie) Скот и птица (в живом весе) Cattle and poultry (in live weight)	100,0	100,0	100,0	24,6	37,1	44,0	75,4	62,9	56,0	
Lapte / Молоко / Milk	100,0	100,0	100,0	70,0	100,0	87,2	30,0	–	12,8	
Ouă alimentare Яйца пищевые Foodstuff eggs	100,0	100,0	100,0	22,9	30,7	10,8	77,1	69,3	89,2	
Lână (în greutate fizică) Шерсть (в физическом весе) Wool (in natural weight)	100,0	100,0	100,0	36,6	–	–	63,4	100,0	100,0	

¹ Pe întreprinderile de producție cu activitatea de bază agricultură, fără producția transmisă cu titlu de materie primă pentru prelucrare, se aparține clientului / По производственным предприятиям с основным видом деятельности «сельское хозяйство», без продукции, переданной на переработку на давальческих началах / By production enterprises with the main activity as agriculture, without the raw material production transmitted for processing, which belongs to beneficiary

16.3.5. Producția cărnii în gospodăriile de toate categoriile, pe tipuri

Производство мяса в хозяйствах всех категорий, по видам
Meat production by all categories of producers, by types

mii tone / тысяч тонн / thousand tonnes

	2000	2005	2010	2015	2016	2017	2018	2019
Carne (în greutate după sacrificare)	87,5	86,6	110,9	130,6	137,8	117,5	122,0	118,5
<i>Мясо (в убойном весе)</i>								
<i>Meat (in slaughter weight)</i>								
din care: / в том числе: / of which:								
carne de vită și vițel <i>говядина и телятина</i> <i>beef and veal</i>	18,0	15,6	10,2	8,4	9,5	7,6	8,1	7,6
carne de porc / свинина / <i>pork</i>	49,7	39,7	56,9	71,9	72,7	62,2	65,9	64,9
carne de oaie / баранина / <i>tutton</i>	3,2	2,4	2,1	1,9	1,9	2,3	1,8	1,9
carne de pasăre / мясо птицы / <i>poultry</i>	15,9	28,0	40,9	48,4	52,4	44,4	45,2	43,2