

8. OCROTIREA SĂNĂTĂȚII ЗДРАВООХРАНЕНИЕ HEALTH PROTECTION

Cuprins / Содержание / Contents

	Pagina Страница Page
Sursa datelor / Источник данных / Data source	166
Precizări metodologice / Методологические пояснения / Methodological notes	167
Tabele: / Таблицы: / Tables:	
8.1. Rețeaua instituțiilor medicale <i>Сеть медицинских учреждений</i> <i>System of medical institutions</i>	168
8.2. Medici, pe unele specialități <i>Врачи, по отдельным специальностям</i> <i>Physicians, by separate specialities</i>	168
8.3. Numărul de medici (grafic) <i>Численность врачей (график)</i> <i>Number of physicians (diagram)</i>	169
8.4. Personal medical mediu, pe unele specialități <i>Средний медицинский персонал, по отдельным специальностям</i> <i>Paramedical personnel, by separate specialities</i>	170
8.5. Paturi în spitale, după profil <i>Больничные койки, по профилю</i> <i>Hospital beds, by profile</i>	170
8.6. Asigurarea populației cu asistență medicală de urgență <i>Обслуживание населения скорой медицинской помощью</i> <i>Providing the population with emergency medical assistance</i>	172
8.7. Solicitări de asistență medicală de urgență deservite (grafic) <i>Обслуженные вызовы скорой медицинской помощи (график)</i> <i>Served calls of emergency medical assistance (diagram)</i>	172
8.8. Vizite la medici, inclusiv în scop profilactic <i>Посещения врачей, включая профилактические</i> <i>Visits to doctors, including the prophylactic purpose</i>	173
8.9. Asistență medicală acordată femeilor și copiilor <i>Медицинская помощь оказанная женщинам и детям</i> <i>Medical assistance provided to women and children</i>	174

	Pagina Страница Page
8.10. Întreruperi de sarcină (grafic) <i>Прерывание беременности (график)</i> <i>Abortions (diagram)</i>	174
8.11. Morbiditatea populației, pe principalele clase de boli <i>Заболееваемость населения по основным классам болезней</i> <i>Population morbidity, by main classes of diseases</i>	175
8.12. Incidența prin anumite maladii la femei <i>Заболееваемость женщин отдельными болезнями</i> <i>Incidence with certain diseases in women</i>	177
8.13. Incidența prin tumori maligne la 100000 locuitori pe sexe (grafic) <i>Первичная заболеваемость злокачественными новообразованиями на 100000 жителей по полу (график)</i> <i>Incidence with malignant neoplasms per 100000 inhabitants by sex (diagram)</i>	178
8.14. Morbiditatea prin tuberculoză (grafic) <i>Заболееваемость туберкулезом (график)</i> <i>Morbidity with tuberculosis (diagram)</i>	179
8.15. Morbiditatea prin unele boli infecțioase <i>Заболееваемость отдельными инфекционными болезнями</i> <i>Morbidity with separate infectious diseases</i>	180
8.16. Incidența prin boli la copii în vârstă de 0-17 ani, pe principalele clase de boli <i>Заболееваемость детей в возрасте 0-17 лет по основным классам болезней</i> <i>Incidence of diseases in children aged 0-17 years, by main classes of diseases</i>	181
8.17. Persoane în vârstă de 18 ani și peste, recunoscute cu dizabilitate primară, pe clase de boli și pe medii <i>Лица в возрасте 18 лет и старше, впервые признанные с ограниченными возможностями, по классам болезней и по типу местности</i> <i>Persons aged 18 years and over, recorded with primary disability, by classes of diseases and by area</i>	182
8.18. Copii în vârstă de 0-17 ani, recunoscuți cu dizabilitate primară, pe clase de boli <i>Дети в возрасте 0-17 лет, впервые признанные с ограниченными возможностями, по классам болезней</i> <i>Children aged 0-17 years, recorded with primary disability, by classes of diseases</i>	183

Sursa datelor

Datele Ministerului Sănătății, Muncii și Protecției Sociale, Agenției Naționale pentru Sănătate Publică, Consiliului Național pentru Determinarea Dizabilității și Capacității de Muncă.

Источник данных

Данные Министерства здравоохранения, труда и социальной защиты, Национального агентства общественного здравоохранения, Национального консилиума установления ограничения возможностей и трудоспособности.

Data source

Data from the Ministry of Health, Labour and Social Protection, National Agency for Public Health, National Council for Determination of Disability and Work Capacity.

Precizări metodologice

În numărul medicilor de toate specialitățile sunt incluși medicii cu studii superioare de profil și dentiștii cu studii medii medicale.

În numărul bolnavilor aflați în evidență în instituțiile curativ-profilactice la sfârșitul anului se include totalitatea bolnavilor de o anumită boală, care s-au adresat la instituțiile de ambulatoriu și policlinici, atât pe parcursul anului curent, cât și în anii precedenți (contingentul bolnavilor).

Morbiditatea populației se caracterizează prin numărul bolnavilor depistați (sau luați sub supraveghere de ambulator) pe parcursul anului, la adresarea în instituția medico-sanitară sau în timpul examenului profilactic.

Incidența prin boli se înregistrează la stabilirea diagnosticului bolnavului pentru prima dată în viață.

Prevalența – numărul total de bolnavi înregistrați pe parcursul anului, atât bolnavi cu diagnosticul sta-

bilit pentru prima dată, precum și cei care s-au adresat repetat cu boala respectivă.

Rata morbidității se determină ca raportul dintre numărul bolnavilor și numărul mediu anual al populației.

Pentru prelucrarea statistică a datelor privind morbiditatea populației se aplică Clasificarea internațională a maladiilor și a problemelor de sănătate înrudite, revizia X, care asigură comparabilitatea informațiilor privind morbiditatea.

Dizabilitate - termen generic pentru afectări/deficiențe, limitări de activitate și restricții de participare, care denotă aspectele negative ale interacțiunii dintre individ (care are o problemă de sănătate) și factorii contextuali în care se regăsește (factorii de mediu și cei personali).

Dizabilitate primară – stabilirea gradului de dizabilitate pentru prima dată în anul de referință.

Методологические пояснения

В численность врачей всех специальностей включены врачи, имеющие высшее образование, и зубные врачи со средним медицинским образованием.

В число больных, состоящих на учете в лечебно-профилактических учреждениях на конце года, включается совокупность всех больных данной болезнью, обратившихся в амбулаторно-поликлинические учреждения как в текущем, так и в предыдущие годы (контингент больных).

Заболеваемость населения характеризуется числом больных, выявленных (или взятых под диспансерное наблюдение) в течение года при обращении в медико-санитарные учреждения или при профилактическом осмотре.

Первичная заболеваемость регистрируется при установлении больному диагноза впервые в жизни.

Общая заболеваемость характеризуется общим числом больных, зарегистрированных в течение года. При этом учитываются больные, которым диагноз установлен как впервые, так и при

повторном (многократном) обращении по поводу данного заболевания.

Уровень заболеваемости определяется отношением числа больных к среднегодовой численности населения.

Для статистической разработки данных о заболеваемости населения применяется Международная статистическая классификация болезней и проблем, связанных со здоровьем, десятого пересмотра, обеспечивающая сопоставимость данных о заболеваемости.

Ограниченные возможности – общий термин для указания поражений/нарушений, пределов деятельности и ограничений участия, обозначающий негативные аспекты взаимодействия между индивидом (имеющим проблемы со здоровьем) и обстоятельствами, в которых он находится (факторы окружающей среды и личные обстоятельства).

Первичное ограничение возможностей – установление степени ограничения возможностей впервые в отчетном году.

Methodological notes

Number of physicians of all specialties includes the physicians with specialized higher education and the dentists with medical secondary education.

Number of ill persons registered in the curative-prophylactic institutions at the end of year includes all ill persons of a certain disease, who addressed to polyclinics or ambulatories, both during this year and during previous years (contingent of ill persons).

Morbidity of population is characterized by the detected number of patients (or being supervised out patiently) during the year going to the health care institution or during prophylactic examination.

Incidence is recorded during patient diagnosis establishment for the first time in life.

Prevalence – the total number of patients registered during the year. Here are taken into account the patients with first diagnosis, as well as those who have repeatedly

addressed with the certain disease.

Morbidity rate is calculated as the ratio between the number of patients and the annual average number of population.

For statistical processing of data on morbidity there is applicable the international classification of diseases and related health problems, revision X, which ensures comparability of data on morbidity.

Disability – a general term for impairment / impairment, activity limits and participation limitations, referring to the negative aspects of the interaction between an individual (with health problems) and the circumstances in which he is (environmental factors and personal circumstances).

Primary disability – determining the degree of disability for the first time in the reporting year.

8.1. Rețeaua instituțiilor medicale (la sfârșitul anului)

Сеть медицинских учреждений (на конец года)
System of medical institutions (end-year)

	2000	2005	2010	2015	2016	2017	2018	2019
Spitale / Больничные учреждения / Hospitals	97	116	84	85	85	87	86	85
inclusiv după forma de proprietate: в том числе по форме собственности: including by form of ownership:								
publică / государственная / public	89	105	73	71	71	71	69	68
privată / частная / private	8	11	11	14	14	16	17	17
Instituții medico-sanitare care acordă asistență medicală primară și specializată Медико-санитарные учреждения, оказывающие первичную и специализированную медицинскую помощь Medical-sanitary institutions that provide primary and specialized medical assistance	502	655	790	1 029	1 034	1 104	1 074	1 075
inclusiv după forma de proprietate: в том числе по форме собственности: including by form of ownership:								
publică / государственная / public	183	246	255	416	416	454	415	441
privată / частная / private	310	398	525	608	610	643	650	626
mixtă / смешанная / mixed	9	11	10	5	8	7	9	8
Stații, substații, puncte de asistență medicală de urgență Станции, подстанции, пункты скорой медицинской помощи Stations, emergency offices	105	127	136	139	142	140	143	144

8.2. Medici, pe unele specialități

Врачи, по отдельным специальностям
Physicians, by separate specialities

	2014	2015	2016	2017	2018	2019
Total / Всего / Total	12 880	13 012	13 039	13 021	12 635	12 552
Numărul de medici¹ Численность врачей ¹ Number of physicians ¹						
Profil terapeutic / Терапевтический профиль / Therapists	2 371	2 380	2 394	2 392	2 371	2 358
Profil chirurgical / Хирургический профиль / Surgeons	1 879	1 893	1 907	1 920	1 886	1 867
Obstetricieni Акушеров-гинекологов Obstetricians-gynecologists	634	636	622	628	610	637
Pediatri / Педиатров / Pediatricians	475	492	497	469	373	471
Oftalmologi / Офтальмологов / Ophthalmologists	227	219	227	227	215	214
Otorinolaringologi Оториноларингологов Otorhinolaryngologists	180	174	175	179	180	171
Neurologi / Неврологов / Neurologists	411	395	383	366	352	356
Psihiatri și psihiatri-narcologi Психиатров и психиатров-наркологов Psychiatrists and narcological-psychiatrists	253	253	237	226	233	228
Ftiziologi / Фтизиатров / Phtisiologists	217	220	207	202	193	188
Dermatovenerologi Дерматовенерологов Dermatologists and venereologists	162	161	163	159	165	153
Radiologi / Рентгенологов-радиологов / Radiologists	277	244	248	245	284	268
Medici ai serviciului sanitaro-epidemiologic Врачей санитарно-эпидемиологической службы Physicians of sanitary-epidemiology services	594	593	593	580	407	502
Stomatologi și dentiști Стоматологов и зубных врачей Stomatologists and dentists	1 761	1 778	1 727	1 711	1 720	1 684

Continuare / Продолжение / Continued

	2014	2015	2016	2017	2018	2019
La 10 000 locuitori / На 10 000 жителей / Per 10 000 inhabitants						
Numărul de medici / Численность врачей / Number of physicians	45,3	46,1	46,9	47,7	47,1	47,5
Profil terapeutic / <i>Терапевтический профиль / Therapists</i>	8,3	8,4	8,6	8,8	8,8	8,9
Profil chirurgical / <i>Хирургический профиль / Surgeons</i>	6,6	6,7	7,1	7,0	7,0	7,1
Obstetricieni / <i>Акушеров-гинекологов / Obstetricians-gynecologists</i>	2,2	2,3	2,2	2,3	2,3	2,4
Pediatri / <i>Педиатров / Pediatricians</i>	1,7	1,7	1,8	1,7	1,4	1,8
Oftalmologi / <i>Офтальмологов / Ophthalmologists</i>	0,8	0,8	0,8	0,8	0,8	0,8
Otorinolaringologi / <i>Оториноларингологов / Otorhinolaryngologists</i>	0,6	0,6	0,6	0,7	0,7	0,6
Neurologi / <i>Неврологов / Neurologists</i>	1,4	1,4	1,4	1,3	1,3	1,3
Psihiatri și psihiatri-narcologi / <i>Психиатров и психиатров-наркологов / Psychiatrists and narcological-psychiatrists</i>	0,9	0,9	0,9	0,8	0,9	0,9
Ftiziologi / <i>Фтизиатров / Phthisiologists</i>	0,8	0,8	0,7	0,7	0,7	0,7
Dermatovenerologi / <i>Дерматовенерологов / Dermatologists and venereologists</i>	0,6	0,6	0,6	0,6	0,6	0,6
Radiologi / <i>Рентгенологов-радиологов / Radiologists</i>	1,0	0,9	0,9	0,9	1,0	1,0
Medici ai serviciului sanitaro-epidemiologic / <i>Врачей санитарно-эпидемиологической службы / Physicians of sanitary-epidemiology services</i>	2,1	2,1	2,1	2,1	1,5	1,9
Stomatologi și dentiști / <i>Стоматологов и зубных врачей / Stomatologists and dentists</i>	6,2	6,3	6,2	6,3	6,4	6,4

¹ În numărul total de medici sunt incluși și medicii din instituțiile republicane și private care nu pot fi repartizați în profil teritorial. Numărul total de medici nu include specialiștii cu studii superioare nemedicale care ocupă funcții de medici.

В общем количество врачей также входят врачи республиканских и частных учреждений, которые не могут быть распределены по территориальному профилю.

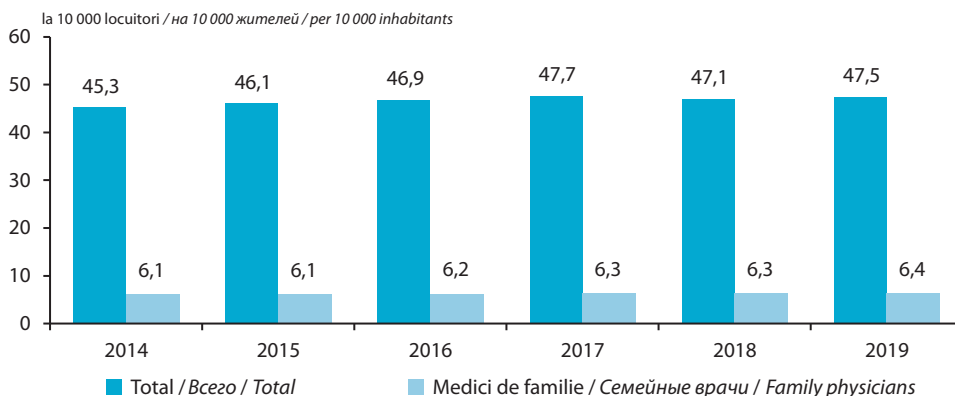
В общем количество врачей не входят специалисты с высшим немедицинским образованием, занимающие медицинские должности.

In the total number of physicians are included doctors from republican and private institutions that cannot distributed by territorial profile.

The total number of physicians does not include specialists with non-medical higher education who hold medical positions.

8.3. Numărul de medici

Численность врачей
Number of physicians



8.4. Personal medical mediu, pe unele specialitățiСредний медицинский персонал, по отдельным специальностям
Paramedical personnel, by separate specialities

	2014	2015	2016	2017	2018	2019
Total / Всего / Total						
Numărul personalului medical mediu¹ Численность среднего медицинского персонала ¹ Number of paramedical personnel ¹	25 938	24 602	25 485	25 125	23 981	23 584
Felceri / Фельдшеры / Doctor's assistants	1 405	1 306	1 275	1 203	1 025	942
Moașe / Акушерки / Midwives	753	710	689	677	635	593
Asistente medicale Медицинские сестры Nurses	19 439	18 343	19 462	19 311	18 752	18 514
Felceri-laboranți Фельдшеры-лаборанты Doctor's laboratory-assistants	1 800	1 776	1 678	1 628	1 570	1 535
Tehnicienii-radiologi Рентгенолаборанты Radiology laboratory-assistants	409	398	400	380	395	394
La 10 000 locuitori / На 10 000 жителей / Per 10 000 inhabitants						
Numărul personalului medical mediu Численность среднего медицинского персонала Number of paramedical personnel	91,2	87,1	91,7	92,0	89,4	89,3
Felceri / Фельдшеры / Doctor's assistants	4,9	4,6	4,6	4,4	3,8	3,6
Moașe / Акушерки / Midwives	2,6	2,5	2,5	2,5	2,4	2,2
Asistente medicale Медицинские сестры Nurses	68,3	64,9	70,0	70,7	69,9	70,1
Felceri-laboranți Фельдшеры-лаборанты Doctor's laboratory-assistants	6,3	6,3	6,0	6,0	5,9	5,8
Tehnicienii-radiologi Рентгенолаборанты Radiology laboratory-assistants	1,4	1,4	1,4	1,4	1,5	1,5

¹ În numărul total al personalului medical mediu sunt incluși specialiștii fără studii medicale medii, dar care ocupă funcții.
В общую численность среднего медицинского персонала включены специалисты без среднего медицинского образования, но занимающие должности.
In the total number of paramedical personnel specialists without secondary medical education but holding positions are included.

8.5. Paturi în spitale, după profilБольничные койки, по профилю
Hospital beds, by profile

	2014	2015	2016	2017	2018	2019
Total / Всего / Total						
Numărul de paturi / Число коек / Number of beds	20 131	18 803	18 745	18 398	18 138	18 042
Boli interne / Терапевтических / Therapeutic	4 345	4 297	4 489	4 490	4 376	4 360
Chirurgie / Хирургических / Surgical	4 245	3 885	3 887	3 804	3 747	3 802
Oncologie / Онкологических / Oncological	795	750	750	720	711	714
Ginecologie Гинекологических Gynecological	695	649	631	629	578	562
Tuberculoză / Туберкулезных / Tuberculosis	1 415	1 180	1 095	920	895	815
Boli infecțioase / Инфекционных / Infectious	1 140	1 003	1 008	944	929	902
Oftalmologie Офтальмологических Ophthalmology	423	356	316	313	309	312

Continuare / Продолжение / Continued

	2014	2015	2016	2017	2018	2019
Otorinolaringologie <i>Оториноларингологических</i> <i>Otorhinolaryngology</i>	421	324	296	309	305	302
Dermatovenerologie <i>Дерматовенерологических</i> <i>Dermatology and venereology</i>	191	137	132	130	130	164
Psihiatrie / <i>Психиатрических</i> / <i>Psychiatry</i>	1 573	1 427	1 427	1 417	1 357	1 312
Narcologie / <i>Наркологических</i> / <i>Narcological</i>	423	423	423	423	423	423
Neurologie / <i>Неврологических</i> / <i>Neurology</i>	1 284	1 065	940	902	857	886
Pentru femei gravide și lăuze (în maternități și secțiile din spitale) <i>Для беременных женщин и рожениц (в родильных домах и отделениях общих больниц)</i> <i>For pregnant women and women who recently gave birth (maternity hospitals and specialized sections in general hospitals)</i>	1 331	1 062	1 081	1 008	974	923
Pentru copii / <i>Для детей</i> / <i>For children</i>	3 092	2 871	2 880	2 768	2 728	2 724
La 10 000 locuitori / На 10 000 жителей / Per 10 000 inhabitants						
Numărul de paturi / Число коек / Number of beds	70,8	66,6	67,6	67,4	67,6	68,3
Boli interne / <i>Терапевтических</i> / <i>Therapeutic</i>	15,3	15,2	16,1	16,4	16,3	16,5
Chirurgie / <i>Хирургических</i> / <i>Surgical</i>	14,9	13,8	14,0	13,9	14,0	14,4
Oncologie / <i>Онкологических</i> / <i>Oncological</i>	2,8	2,7	2,7	2,6	2,7	2,7
Ginecologie ¹ <i>Гинекологических¹</i> <i>Gynecological¹</i>	4,7	4,4	4,4	4,4	4,1	4,1
Tuberculoză / <i>Туберкулезных</i> / <i>Tuberculosis</i>	5,0	4,2	3,9	3,4	3,3	3,1
Boli infecțioase / <i>Инфекционных</i> / <i>Infectious</i>	4,0	3,6	3,6	3,5	3,4	3,4
Oftalmologie <i>Офтальмологических</i> <i>Ophthalmology</i>	1,5	1,3	1,1	1,1	1,2	1,2
Otorinolaringologie <i>Оториноларингологических</i> <i>Otorhinolaryngology</i>	1,5	1,1	1,1	1,1	1,1	1,1
Dermatovenerologie <i>Дерматовенерологических</i> <i>Dermatology and venereology</i>	0,7	0,5	0,5	0,5	0,5	0,6
Psihiatrie / <i>Психиатрических</i> / <i>Psychiatry</i>	5,5	5,1	5,1	5,2	5,1	5,0
Narcologie / <i>Наркологических</i> / <i>Narcological</i>	1,5	1,5	1,5	1,5	1,6	1,6
Neurologie / <i>Неврологических</i> / <i>Neurology</i>	4,5	3,8	3,4	3,3	3,2	3,4
Pentru femei gravide și lăuze (în maternități și secțiile din spitale) ² <i>Для беременных женщин и рожениц (в родильных домах и отделениях общих больниц)²</i> <i>For pregnant women and women who recently gave birth (maternity hospitals and specialized sections in general hospitals)²</i>	19,0	15,4	15,2	15,6	15,5	14,9
Pentru copii ³ / <i>Для детей³</i> / <i>For children³</i>	50,6	47,4	47,8	46,4	46,2	47,0

¹ La 10 000 femei / На 10 000 женщин / Per 10 000 women² La 10 000 femei în vârstă de 15-49 ani / На 10 000 женщин в возрасте 15-49 лет / Per 10 000 women of 15-49 years old³ La 10 000 copii în vârstă de 0-17 ani / На 10 000 детей в возрасте 0-17 лет / Per 10 000 children of 0-17 years old

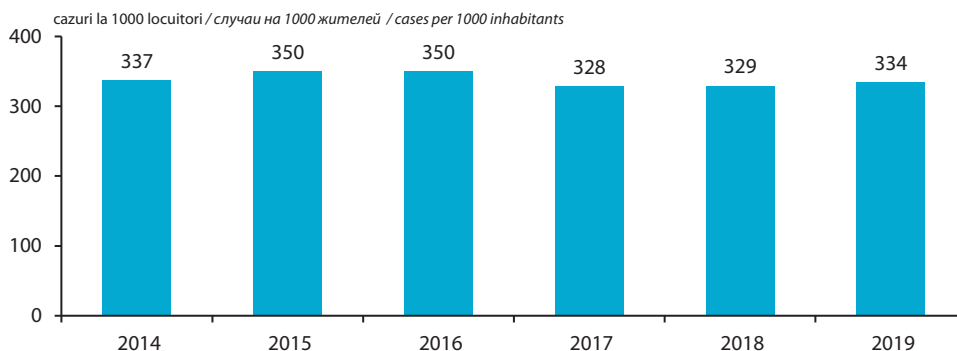
8.6. Asigurarea populației cu asistență medicală de urgență

Обслуживание населения скорой медицинской помощью
Providing the population with emergency medical assistance

	2005	2010	2015	2016	2017	2018	2019
Total / Всего / Total							
Stații, substații, puncte de asistență medicală de urgență Станции, подстанции, пункты скорой медицинской помощи Stations, emergency offices	127	136	139	142	140	143	144
Numărul personalului ocupat la stațiile de urgență Численность персонала, занятого на станциях скорой помощи Number of personnel engaged at emergency offices	2 814	3 298	3 170	3 584	3 775	3 860	3 864
medici / врачи / physicians	497	548	500	475	440	431	414
personal medical mediu средний медицинский персонал paramedical personnel	1 199	1 305	1 252	1 301	1 336	1 328	1 268
Solicitări deservite, mii Обслуженных вызовов, тыс. Served calls, thou.	915	1 007	988	974	896	884	802
Mediul rural / Сельская местность / Rural area							
Puncte de asistență medicală de urgență Пункты скорой медицинской помощи Emergency offices	80	88	89	91	90	94	94
Numărul personalului total ocupat la stațiile de urgență Численность персонала, занятого на станциях скорой помощи Number of personnel engaged at emergency offices	865	977	867	1 097	1 240	1 299	1 333
medici / врачи / physicians	75	110	91	91	89	82	73
personal medical mediu средний медицинский персонал paramedical personnel	363	397	353	384	443	413	402
Solicitări deservite, mii Обслуженных вызовов, тыс. Served calls, thou.	429	522	494	489	447	404	405

8.7. Solicitări de asistență medicală de urgență deservite

Обслуженные вызовы скорой медицинской помощи
Served calls of emergency medical assistance



8.8. Vizite la medici, inclusiv în scop profilactic
 Посещения врачей, включая профилактические
 Visits to doctors, including the prophylactic purpose

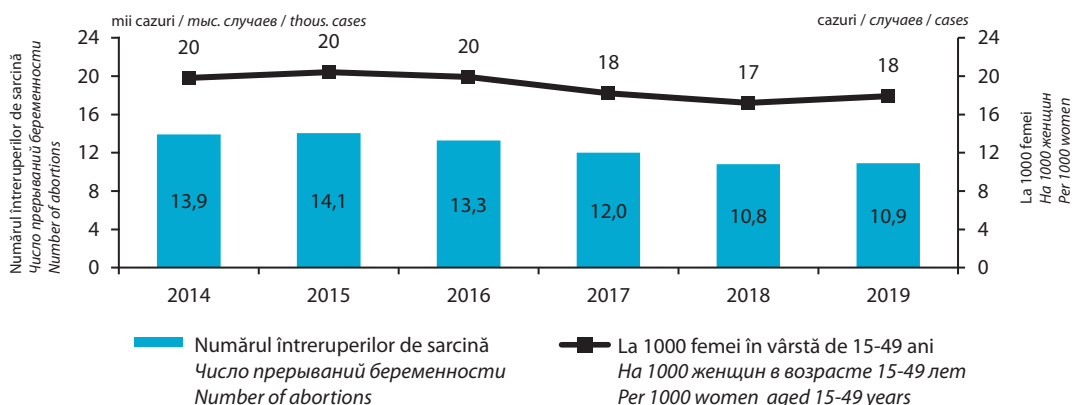
	2014	2015	2016	2017	2018	2019
Mii / Тысяч / Thousand						
Total / Всего / Total	22 792,4	22 157,5	22 614,8	22 838,3	22 642,1	22 887,7
medici de familie / семейные врачи / family doctor	10 138,9	9 953,8	10 182,8	10 418,3	10 352,4	10 390,6
cardiologi / кардиологи / cardiologists	265,8	261,2	300,9	266,4	273,9	273,7
gastroenterologi / гастроэнтерологи / gastroenterologists	145,1	155,2	156,9	157,6	157,3	157,6
alergologi / аллергологи / allergologists	37,7	31,2	34,4	39,6	40,5	38,0
infecționiști / инфекционисты / infectiologists	192,6	192,6	208,3	227,5	208,2	205,6
chirurgi / хирурги / surgeons	586,5	574,3	554,8	556,2	543,4	558,9
ortopezi-traumatologi / ортопеды-травматологи / orthopedist-traumatologists	557,2	545,5	578,2	610,7	581,3	544,9
oncologi / онкологи / oncologists	282,2	286,5	268,0	293,9	284,3	316,0
obstetricieni-ginecologi / акушеры-гинекологи / obstetricians-gynecologists	1 065,1	1 004,3	1 001,7	1 033,6	1 013,3	1 005,3
pediatri / педиатры / pediatricians	406,0	392,4	410,5	470,1	443,7	416,0
oftalmologi / офтальмологи / ophthalmologists	804,4	778,7	755,7	752,3	745,6	773,6
otorinolaringologi / оториноларингологи / otorhinolaryngologists	659,2	626,0	614,4	610,9	597,1	612,8
neurologi / невропатологи / neurologists	785,1	752,9	772,6	761,6	766,7	773,2
psihiatri / психиатры / psychiatrists	370,2	335,4	280,4	275,1	252,4	245,7
narcoologi / наркологи / narcologists	182,3	184,8	188,5	180,7	198,9	219,8
dermato-venerologi / дерматовенерологи / specialist in skin and venereal diseases	589,2	558,2	574,4	592,7	573,7	559,8
La 100 000 locuitori / На 100 000 жителей / Per 100 000 inhabitants						
Total / Всего / Total	801,2	784,5	813,5	836,5	842,9	866,8
medici de familie / семейные врачи / family doctor	356,4	352,4	366,3	381,6	385,4	393,5
cardiologi / кардиологи / cardiologists	9,3	9,2	10,8	9,8	10,2	10,4
gastroenterologi / гастроэнтерологи / gastroenterologists	5,1	5,5	5,6	5,8	5,9	6,0
alergologi / аллергологи / allergologist	1,3	1,1	1,2	1,5	1,5	1,4
infecționiști / инфекционисты / infectiologists	6,8	6,8	7,5	8,3	7,8	7,8
chirurgi / хирурги / surgeons	20,6	20,3	20,0	20,4	20,2	21,2
ortopezi-traumatologi / ортопеды-травматологи / orthopedist-traumatologists	19,6	19,3	20,8	22,4	21,6	20,6
oncologi / онкологи / oncologists	9,9	10,1	9,6	10,8	10,6	12,0
obstetricieni-ginecologi ¹ / акушеры-гинекологи ¹ / obstetricians-gynecologists ¹	37,4	35,6	36,0	37,9	37,7	38,1
pediatri / педиатры / pediatricians	14,3	13,9	14,8	17,2	16,5	15,8
oftalmologi / офтальмологи / ophthalmologists	28,3	27,6	27,2	27,6	27,7	29,3
otorinolaringologi / оториноларингологи / otorhinolaryngologists	23,2	22,2	22,1	22,4	22,2	23,2
neurologi / невропатологи / neurologists	27,6	26,7	27,8	27,9	28,5	29,3
psihiatri / психиатры / psychiatrists	13,0	11,9	10,1	10,1	9,4	9,3
narcoologi / наркологи / narcologists	6,4	6,5	6,8	6,6	7,4	8,3
dermato-venerologi / дерматовенерологи / specialist in skin and venereal diseases	20,7	19,8	20,7	21,7	21,4	21,2

¹ La 100 000 femei / На 100 000 женщин / Per 100 000 women

8.9. Asistență medicală acordată femeilor și copiilor
 Медицинская помощь оказанная женщинам и детям
 Medical assistance provided to women and children

	2014	2015	2016	2017	2018	2019
Medici-obstetricieni Врачи акушеры-гинекологи Obstetricians-gynecologists	634	636	622	628	610	637
la 10 000 femei на 10 000 женщин per 10 000 women	4,3	4,3	4,3	4,4	4,3	4,6
Paturi de asistență medicală și obstetrică pentru gravide și lăuze Число коек (врачебных и акушерских) для беременных женщин и рожениц Number of beds for pregnant women and women who recently gave birth	1 331	1 062	1 081	1 008	974	923
la 10 000 femei în vârstă de 15-49 ani на 10 000 женщин в возрасте 15-49 лет per 10 000 women of 15-49 years old	18,9	14,4	16,2	15,2	15,5	15,2
Medici-pediatri / Врачи-педиатры / Doctor-pediatricians	475	492	497	469	373	471
la 10 000 copii în vârstă de 0-17 ani на 10 000 детей в возрасте 0-17 лет per 10 000 children of 0-17 years old	7,8	8,1	8,3	7,9	6,3	8,2
Paturi pentru copii / Коек для детей / Beds for children	3 092	2 871	2 880	2 768	2 728	2 724
la 10 000 copii în vârstă de 0-17 ani на 10 000 детей в возрасте 0-17 лет per 10 000 children of 0-17 years old	50,6	47,4	47,8	46,4	46,6	47,5

8.10. Întreruperi de sarcină
 Прерывание беременности
 Abortions



8.11. Morbiditatea populației, pe principalele clase de boli*Заболееваемость населения по основным классам болезней**Population morbidity, by main classes of diseases*

	Bolnavi înregistrați <i>Зарегистрировано больных</i> <i>Registered patients</i>			din care, cu diagnosticul stabilit pentru prima dată <i>в том числе с диагнозом,</i> <i>установленным впервые</i> <i>of which, with the diagnosis set for</i> <i>the first time</i>		
	2017	2018	2019	2017	2018	2019
Total, mii cazuri / Всего, тыс. случаев / Total, thou. cases	2 941,4	2 937,3	3 022,6	1 179,7	1 126,1	1 123,9
Boli infecțioase și parazitare <i>Инфекционные и паразитарные болезни</i> <i>Infectious and parasitic diseases</i>	116,3	115,8	116,7	66,1	65,3	63,5
Tumori / Новообразования / Neoplasms	81,4	83,7	88,6	15,5	15,7	16,0
Boli endocrine, de nutriție și metabolism <i>Эндокринные болезни, расстройства питания и нарушения обмена веществ</i> <i>Endocrine, nutritional and metabolic diseases</i>	253,6	265,4	277,3	33,8	30,8	32,3
Boli ale sângelui, organelor hematopoietice și unele tulburări ale mecanismului imunitar <i>Болезни крови, кроветворных органов и отдельные нарушения с вовлечением иммунного механизма</i> <i>Diseases of blood and blood-forming organs and immunity mechanism diseases</i>	46,2	47,3	42,5	23,2	24,5	23,9
Tulburări mentale și de comportament <i>Психические расстройства и расстройства поведения</i> <i>Mental and behaviour disorders</i>	151,7	147,0	143,6	10,1	9,0	8,9
Boli ale sistemului nervos și ale organelor de simț <i>Болезни нервной системы и органов чувств</i> <i>Diseases of the nervous system and sense organs</i>	179,2	180,6	199,9	64,4	64,2	71,5
Boli ale aparatului circulator <i>Болезни системы кровообращения</i> <i>Diseases of the circulatory system</i>	680,1	707,8	757,5	76,5	58,6	54,2
Boli ale aparatului respirator <i>Болезни органов дыхания</i> <i>Diseases of the respiratory system</i>	587,6	590,2	604,1	518,0	523,9	527,4
Boli ale aparatului digestiv <i>Болезни органов пищеварения</i> <i>Diseases of the digestive system</i>	310,5	300,0	298,5	54,9	49,5	50,5
Boli ale aparatului genito-urinar <i>Болезни мочеполовой системы</i> <i>Diseases of the urogenital system</i>	177,6	172,9	169,4	70,8	67,1	64,7
Complicații ale sarcinii, nașterii și lăuziei <i>Осложнения беременности, родов и послеродового периода</i> <i>Complications of pregnancy, delivery and post-partum period</i>	33,5	30,9	28,4	33,5	30,9	28,4
Boli ale pielii și țesutului celular subcutanat <i>Болезни кожи и подкожной клетчатки</i> <i>Skin and subcutaneous tissue diseases</i>	66,0	60,9	60,2	56,0	52,0	50,9
Boli ale sistemului osteoarticular, ale mușchilor și țesutului conjunctiv <i>Болезни костно-суставной системы, мышц и соединительной ткани</i> <i>Diseases of bones and joints, muscles and connective tissue</i>	138,7	135,5	140,8	49,7	46,9	47,9

Continuare / Продолжение / Continued

	Bolnavi înregistrați Зарегистрировано больных Registered patients			din care, cu diagnosticul stabilit pentru prima dată в том числе с диагнозом, установленным впервые of which, with the diagnosis set for the first time		
	2017	2018	2019	2017	2018	2019
Malformații congenitale, deformații și anomalii cromozomiale Врожденные пороки развития, деформации и хромосомные аномалии Congenital malformations and chromosomal anomalies	14,3	13,7	13,4	3,4	3,3	3,1
Leziuni traumatiche, otrăviri și alte consecințe ale cauzelor externe Травмы, отравления и другие последствия воздействия внешних причин Injuries, poisonings and other consequences of the external causes	100,3	81,4	77,2	100,0	80,9	77,0
Numărul de cazuri la 1000 locuitori Число случаев на 1000 жителей Number of cases per 1000 inhabitants	1 077,3	1 084,6	1 134,9	432,1	415,8	422,0
Boli infecțioase și parazitare Инфекционные и паразитарные болезни Infectious and parasitic diseases	42,6	42,7	43,8	24,2	24,1	23,8
Tumori / Новообразования / Neoplasms	29,8	30,9	33,3	5,7	5,8	6,0
Boli endocrine, de nutriție și metabolism Эндокринные болезни, расстройства питания и нарушения обмена веществ Endocrine, nutritional and metabolic diseases	92,9	98,0	104,1	12,4	11,4	12,1
Boli ale sângelui, organelor hematopoietice și unele tulburări ale mecanismului imunitar Болезни крови, кроветворных органов и отдельные нарушения с вовлечением иммунного механизма Diseases of blood and blood-forming organs and immunity mechanism diseases	16,9	17,5	16,0	8,5	9,0	9,0
Tulburări mentale și de comportament Психические расстройства и расстройства поведения Mental and behaviour disorders	55,6	54,3	53,9	3,7	3,3	3,3
Boli ale sistemului nervos și ale organelor de simț Болезни нервной системы и органов чувств Diseases of the nervous system and sense organs	65,6	66,7	75,1	23,6	23,7	26,8
Boli ale aparatului circulator Болезни системы кровообращения Diseases of the circulatory system	249,1	261,4	284,4	28,0	21,6	20,4
Boli ale aparatului respirator Болезни органов дыхания Diseases of the respiratory system	215,2	217,9	226,8	189,7	193,4	198,0
Boli ale aparatului digestiv Болезни органов пищеварения Diseases of the digestive system	113,7	110,8	112,1	20,1	18,3	19,0
Boli ale aparatului genito-urinar Болезни мочеполовой системы Diseases of urogenital system	65,0	63,8	63,6	25,9	24,8	24,3
Complicații ale sarcinii, nașterii și lăuziei ¹ Осложнения беременности, родов и послеродового периода ¹ Complications of pregnancy, delivery and post-partum period ¹	51,7	48,4	45,9	51,7	48,4	45,9
Boli ale pielii și țesutului celular subcutanat Болезни кожи и подкожной клетчатки Skin and subcutaneous tissue diseases	24,2	22,5	22,6	20,5	19,2	19,1

Continuare / Продолжение / Continued

	Bolnavi înregistrați Зарегистрировано больных Registered patients			din care, cu diagnosticul stabilit pentru prima dată в том числе с диагнозом, установленным впервые of which, with the diagnosis set for the first time		
	2017	2018	2019	2017	2018	2019
Boli ale sistemului osteoarticular, ale mușchilor și țesutului conjunctiv Болезни костно-суставной системы, мышц и соединительной ткани Diseases of bones and joints, muscles and connective tissue	50,8	50,0	52,9	18,2	17,3	18,0
Malformații congenitale, deformații și anomalii cromozomiale Врожденные пороки развития, деформации и хромосомные аномалии Congenital malformations and chromosomal anomalies	5,2	5,1	5,0	1,2	1,2	1,2
Leziuni traumatice, otrăviri și alte consecințe ale cauzelor externe Травмы, отравления и другие последствия воздействия внешних причин Injuries, poisonings and other consequences of the external causes	36,7	30,1	29,0	36,6	29,9	28,9

¹ La 1000 femei în vârstă de 15-49 ani / На 1000 женщин в возрасте 15-49 лет / Per 1000 women of 15-49 years old

8.12. Incidența prin anumite maladii la femei¹

Заболеваемость женщин отдельными болезнями¹
Incidence with certain diseases in women¹

	2014	2015	2016	2017	2018	2019
Total / Всего / Total						
Tumori maligne Злокачественные новообразования Malignant neoplasms	4 427	4 601	5 034	5 171	5 141	5 312
din care, ale: / в том числе: / of which, of:						
glandei mamare молочной железы mammary gland	937	999	1 156	1 106	1 121	1 163
colului și corpului uterin, placentei шейки и тела матки, плаценты cervix and body of the uterus, placenta	595	624	686	669	747	716
ovarului / яичника / ovary	131	142	173	187	214	170
Tuberculoză activă Активный туберкулез Active tuberculosis	835	663	691	620	551	509
Alcoolism și psihoză alcoolică Алкоголизм и алкогольный психоз Alcoholism and alcoholic psychosis	599	505	610	567	485	459
Sifilis / Сифилис / Syphilis	820	834	670	621	677	660
Gonoree / Гонорея / Gonorrhoea	132	120	116	78	78	74
Eroziunea cu ectropion a colului uterin Эрозия и эктропион шейки матки Erosion and ectropion of cervix uterus	6 440	5 929	6 110	5 317	3 828	3 198
Dereglări mensis Расстройства менструаций Menstrual irregularities	2 468	2 566	2 907	2 680	2 703	2 786
Sterilitate / Бесплодие / Sterility	817	676	721	1 295	751	672
Complicații ale sarcinii, nașterii și lăuziei Осложнения беременности, родов и послеродового периода Complications of pregnancy, delivery and postpartum period	44 527	43 477	38 729	33 456	30 940	28 430

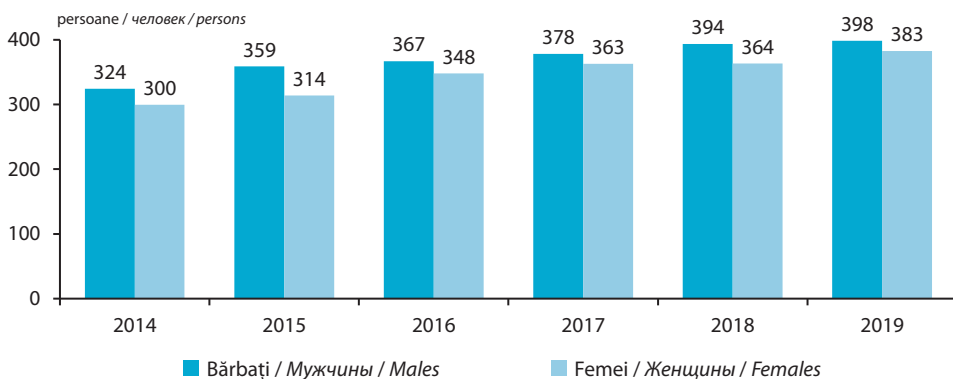
Continuare / Продолжение / Continued

	2014	2015	2016	2017	2018	2019
La 100 000 femei / На 100 000 женщин / Per 100 000 women						
Tumori maligne Злокачественные новообразования Malignant neoplasms	300	294	348	363	364	383
din care, ale: / в том числе: / of which, of:						
glandei mamare молочной железы mammary gland	63	68	80	78	80	85
colului și corpului uterin, placentei шейки и тела матки, плаценты cervix and body of the uterus, placenta	40	43	47	47	53	52
ovarului / яичника / ovary	9	10	12	13	15	12
Tuberculoză activă Активный туберкулез Active tuberculosis	57	45	48	44	39	37
Alcoolism și psihoză alcoolică Алкоголизм и алкогольный психоз Alcoholism and alcoholic psychosis	41	35	42	40	34	33
Sifilis / Сифилис / Syphilis	56	57	46	44	48	48
Gonoree / Гонорея / Gonorrhea	9	8	8	6	6	5
Eroziunea cu ectropion a colului uterin Эрозия и эктропион шейки матки Erosion and ectropion of cervix uterus	436	405	423	373	271	231
Deregări mensis Расстройства менструаций Menstrual irregularities	167	175	201	188	191	201
Sterilitate / Бесплодие / Sterility	55	46	50	91	53	48
Complicații ale sarcinii, nașterii și lăuziei Осложнения беременности, родов и послеродового периода Complications of pregnancy, delivery and postpartum period	6 355	6 322	5 799	5 168	4 851	4 598

¹ Bolnavi luați în evidență cu diagnosticul stabilit pentru prima dată / Взято под наблюдение больных с диагнозом, установленным впервые / Ill persons under observation, with the diagnosis set for the first time

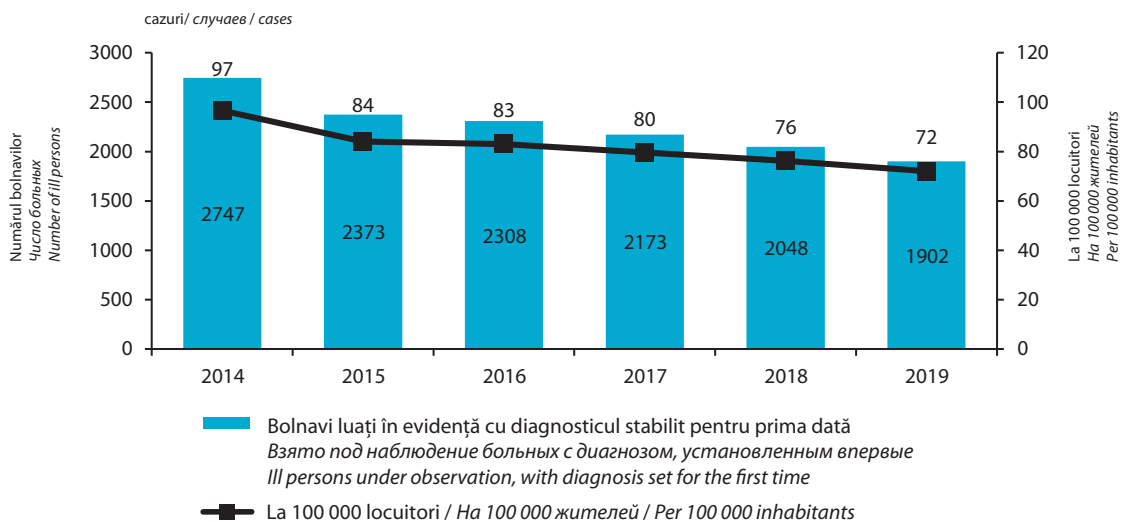
8.13. Incidența prin tumori maligne la 100 000 locuitori, pe sexe

Первичная заболеваемость злокачественными новообразованиями на 100 000 жителей по полу
Incidence with malignant neoplasms per 100 000 inhabitants, by sex

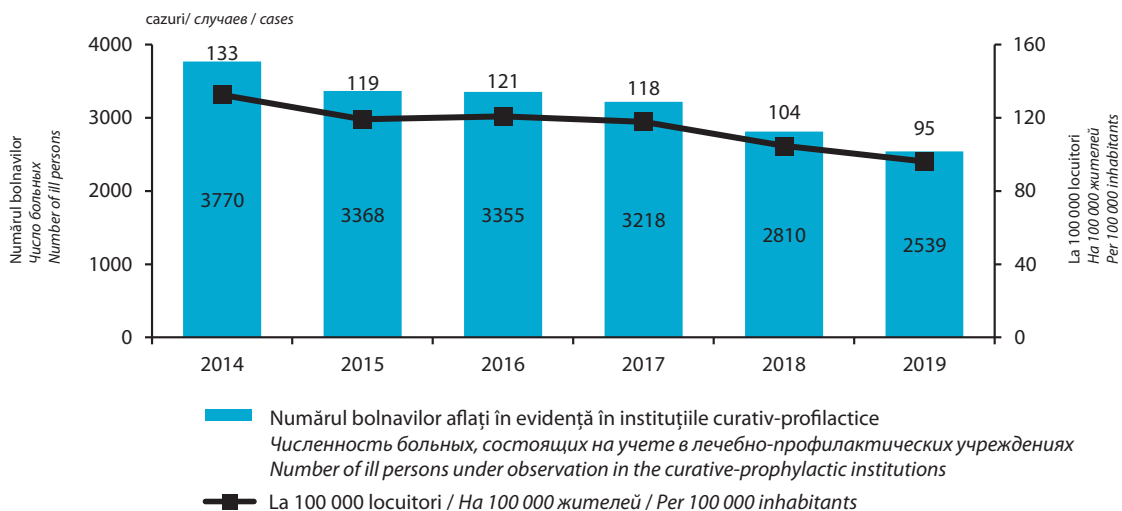


8.14. Morbiditatea prin tuberculoză
Заболываемость туберкулезом
 Morbidity with tuberculosis

Incidența / Первичная заболеваемость / Incidence



Prevalența / Общая заболеваемость / Prevalence



8.15. Morbiditatea prin unele boli infecțioase

Заболееаемость отдельными инфекционными болезнями
Morbidity with separate infectious diseases

	2014	2015	2016	2017	2018	2019
Numărul de cazuri / Число случаев / Number of cases						
Infecții salmonelozice <i>Сальмонеллезные инфекции</i> <i>Salmonellosis infections</i>	1 886	1 275	988	911	818	1 057
Alte boli infecțioase intestinale <i>Другие кишечные инфекции</i> <i>Other intestinal infections diseases</i>	17 357	16 489	15 095	16 504	16 599	18 257
inclusiv dizenterie bacteriană <i>в том числе бактериальная дизентерия</i> <i>including bacillary dysentery</i>	182	111	81	421	509	32
Scarlatină / <i>Скарлатина / Scarlet fever</i>	403	465	441	595	1 954	1 830
Tuse convulsivă / <i>Коклюш / Whooping cough</i>	156	42	280	347	184	155
Rujeolă / <i>Корь / Measles</i>	2	–	–	–	339	90
Infecție cu meningococi <i>Менингококковая инфекция</i> <i>Meningococcus infection</i>	37	36	27	20	18	14
Hepatite virale / <i>Вирусные гепатиты / Viral hepatitis</i>	627	379	837	667	720	127
din care, hepatită virotică (B) <i>в том числе сывороточный (genatum B)</i> <i>including, viral hepatitis type B</i>	46	32	22	20	25	7
Parotidită epidemică <i>Паротит эпидемический</i> <i>Epidemic parotiditis</i>	49	66	105	72	118	105
Gripă și infecții acute ale căilor respiratorii superioare, mii <i>Грипп и острые инфекции верхних дыхательных путей,</i> <i>тыс.</i> <i>Grippe and acute infections of respiratory system, thou.</i>	240	289	283	296	330	335
Infecția HIV (SIDA) <i>Синдром приобретенного иммунодефицита (СПИД)</i> <i>AIDS infection</i>	88	131	241	182	292	241
Purtători VIH <i>Носители вируса иммунодефицита человека (ВИЧ)</i> <i>HIV carrier</i>	586	574	603	618	680	701
Pediculoză / <i>Педикулез / Pediculosis</i>	3 018	3 140	2 546	2 138	1 240	1 020
Scabie / <i>Чесотка / Scab</i>	1 296	1 127	1 079	1 146	1 502	2 050
La 100 000 locuitori / На 100 000 жителей / Per 100 000 inhabitants						
Infecții salmonelozice <i>Сальмонеллезные инфекции</i> <i>Salmonellosis infections</i>	66	45	36	33	30	40
Alte boli infecțioase intestinale <i>Другие кишечные инфекции</i> <i>Other intestinal infections diseases</i>	610	584	543	604	613	686
inclusiv dizenterie bacteriană <i>в том числе бактериальная дизентерия</i> <i>including bacillary dysentery</i>	6	4	3	15	18	1
Scarlatină / <i>Скарлатина / Scarlet fever</i>	14	16	16	22	72	69
Tuse convulsivă / <i>Коклюш / Whooping cough</i>	5	1	10	13	7	6
Rujeolă / <i>Корь / Measles</i>	0,0	–	–	–	13	3
Infecție cu meningococi <i>Менингококковая инфекция</i> <i>Meningococcus infection</i>	1	1	1	1	1	1
Hepatite virale / <i>Вирусные гепатиты / Viral hepatitis</i>	22	13	30	24	27	5
din care, hepatită virotică (B) <i>в том числе сывороточный (genatum B)</i> <i>including, viral hepatitis type B</i>	2	1	1	1	1	0,0

Continuare / Продолжение / Continued

	2014	2015	2016	2017	2018	2019
Parotidită epidemică Паротит эпидемический Epidemic parotiditis	2	2	4	3	4	4
Gripă și infecții acute ale căilor respiratorii superioare, mii Грипп и острые инфекции верхних дыхательных путей, тыс. Grippe and acute infections of respiratory system, thou.	8	10	10	11	12	13
Infecția HIV (SIDA) Синдром приобретенного иммунодефицита (СПИД) AIDS infection	3	5	9	7	11	9
Purtători VIH Носители вируса иммунодефицита человека (ВИЧ) HIV carrier	21	20	22	23	25	26
Pediculoză / Педикулез / Pediculosis	106	111	92	78	46	38
Scabie / Чесотка / Scab	46	40	39	42	56	77

8.16. Incidența prin boli la copii în vârstă de 0-17 ani, pe principalele clase de boli

Заболеемость детей в возрасте 0-17 лет по основным классам болезней
Incidence of diseases in children aged 0-17 years, by main classes of diseases

mii copii / тысяч детей / thousand children

	2005	2010	2015	2016	2017	2018	2019
Total / Всего / Total	481,8	461,9	449,0	474,2	512,9	512,4	503,5
Boli infecțioase și parazitare Инфекционные и паразитарные болезни Infectious and parasitic diseases	61,2	48,5	31,6	33,8	31,2	32,4	32,1
Tumori / Новообразования / Neoplasms	0,8	0,4	0,5	0,5	0,4	0,4	0,4
Boli endocrine, de nutriție și metabolism Эндокринные болезни, расстройства питания и нарушения обмена веществ Endocrine, nutritional and metabolic diseases	6,7	4,8	3,8	4,0	3,7	3,9	3,5
Boli ale sângelui, organelor hematopoietice și unele tulburări ale mecanismului imunitar Болезни крови, кроветворных органов и отдельные нарушения с вовлечением иммунного механизма Diseases of blood and blood-forming organs and immunity mechanism diseases	17,5	18,6	15,8	15,2	15,0	16,6	15,7
Tulburări mentale și de comportament Психические расстройства и расстройства поведения Mental and behaviour disorders	6,2	6,1	2,0	1,1	1,1	1,1	1,1
Boli ale sistemului nervos și ale organelor de simț Болезни нервной системы и органов чувств Diseases of the nervous system and sense organs	36,9	27,1	22,1	21,8	21,4	20,6	22,0
Boli ale aparatului circulator Болезни системы кровообращения Diseases of the circulatory system	3,0	1,6	1,0	0,9	0,8	0,9	0,7
Boli ale aparatului respirator Болезни органов дыхания Diseases of the respiratory system	215,0	226,1	283,7	307,3	354,5	356,9	351,2
Boli ale aparatului digestiv Болезни органов пищеварения Diseases of the digestive system	23,1	20,7	13,7	12,9	12,8	11,8	11,8
Boli ale aparatului genito-urinar Болезни мочеполовой системы Diseases of urogenital system	11,0	8,7	6,6	6,5	6,3	6,2	5,9
Boli ale pielii și țesutului celular subcutanat Болезни кожи и подкожной клетчатки Skin and subcutaneous tissue diseases	41,1	32,1	24,1	25,6	23,0	22,4	20,9

Continuare / Продолжение / Continued

	2005	2010	2015	2016	2017	2018	2019
Boli ale sistemului osteoarticular, ale mușchilor și țesutului conjunctiv <i>Болезни костно-суставной системы, мышц и соединительной ткани</i> <i>Diseases of bones and joints, muscles and connective tissue</i>	5,8	5,3	3,9	4,6	4,2	3,5	3,8
Malformații congenitale, deformații și anomalii cromozomiale <i>Врожденные пороки развития, деформации и хромосомные аномалии</i> <i>Congenital malformations and chromosomal anomalies</i>	3,7	3,2	2,8	2,6	2,4	2,5	2,3
Leziuni traumatice, otrăviri și alte consecințe ale cauzelor externe <i>Травмы, отравления и другие последствия воздействия внешних причин</i> <i>Injuries, poisonings and other consequences of the external causes</i>	41,1	52,4	33,5	33,7	32,8	30,2	28,7

8.17. Persoane în vârstă de 18 ani și peste, recunoscute cu dizabilitate primară, pe clase de boli și pe medii

Лица в возрасте 18 лет и старше, впервые признанные с ограниченными возможностями, по классам болезней и по типу местности

Persons aged 18 years and over, recorded with primary disability, by classes of diseases and by area

	Total / Всего / Total			din care: / из них: / of them:					
				urban / городское / urban			rural / сельское / rural		
	2017	2018	2019	2017	2018	2019	2017	2018	2019
Total / Всего / Total	10 168	8 350	13 713	3 739	3 219	5 032	6 429	5 131	8 681
Tuberculoză <i>Туберкулез</i> <i>Tuberculosis</i>	540	394	590	175	117	175	365	277	415
Tumori maligne <i>Злокачественные новообразования</i> <i>Malignant neoplasms</i>	2 121	1 706	2 647	908	787	1 077	1 213	919	1 570
Diabet zaharat <i>Сахарный диабет</i> <i>Diabetes mellitus</i>	480	444	644	173	166	226	307	278	418
Tulburări mentale și de comportament <i>Психические расстройства и расстройства поведения</i> <i>Mental and behaviour disorders</i>	402	409	772	107	155	312	295	254	460
Boli ale sistemului nervos <i>Болезни нервной системы</i> <i>Diseases of nervous system</i>	866	822	903	298	292	283	568	530	620
Boli ale ochiului și anexelor sale <i>Болезни глаза и его придатков</i> <i>Diseases of eye and appendages of eye</i>	491	337	651	153	117	151	338	220	500
Boli ale aparatului circulator <i>Болезни системы кровообращения</i> <i>Diseases of circulatory system</i>	2 011	1 686	2 417	798	650	863	1 213	1 036	1 554
Boli ale aparatului respirator <i>Болезни органов дыхания</i> <i>Diseases of respiratory apparatus</i>	226	159	371	68	58	164	158	101	207
Boli ale aparatului digestiv <i>Болезни органов пищеварения</i> <i>Diseases of digestive system</i>	628	461	876	209	158	302	419	303	574

Continuare / Продолжение / Continued

	Total / Всего / Total			din care: / из них: / of them:					
	2017	2018	2019	urban / городское / urban			rural / сельское / rural		
				2017	2018	2019	2017	2018	2019
Boli ale sistemului osteoarticular, ale mușchilor și țesutului conjunctiv Болезни костно-суставной системы, мышц и соединительной ткани Diseases of bones and joints, muscles and connective tissue	1 209	1 033	2 015	427	368	699	782	665	1 316
Leziuni traumatice (de toate localizările) Травматические повреждения (всех локализаций) Traumatic injuries (all locations)	624	480	843	175	163	336	449	317	507
Alte boli Другие болезни Other diseases	570	419	984	248	188	444	321	231	540

8.18. Copii în vârstă de 0-17 ani, recunoscuți cu dizabilitate primară, pe clase de boli

Дети в возрасте 0-17 лет, впервые признанные с ограниченными возможностями, по классам болезней

Children aged 0-17 years, recorded with primary disability, by classes of diseases

	Recunoscuți cu dizabilitate primară Впервые признанных с ограниченными возможностями Recorded with primary disability			La 1000 copii На 1000 детей Per 1000 children		
	2017	2018	2019	2017	2018	2019
Total / Всего / Total	1 400	1 238	1 444	2,3	2,1	2,5
Tumori / Новообразования / Neoplasms	59	66	68	0,1	0,1	0,1
Boli ale sângelui, organelor hematopoietice și unele tulburări ale mecanismului imunitar Болезни крови, кроветворных органов и отдельные нарушения с вовлечением иммунного механизма Diseases of blood and blood-forming organs and immunity mechanism diseases	24	17	23	0,04	0,03	0,04
Boli endocrine, de nutriție și metabolism Эндокринные болезни, расстройства питания и нарушения обмена веществ Endocrine, nutritional and metabolic diseases	71	76	87	0,1	0,1	0,2
inclusiv diabetul zaharat в том числе сахарный диабет including diabetes mellitus	49	56	67	0,1	0,1	0,1
Tulburări mentale și de comportament Психические расстройства и расстройства поведения Mental and behaviour disorders	336	313	388	0,6	0,5	0,7
inclusiv retard mental в том числе умственная отсталость including mental retardation	208	190	227	0,3	0,3	0,4
Boli ale sistemului nervos Болезни нервной системы Diseases of the nervous system	148	152	205	0,3	0,3	0,4
inclusiv paralizia cerebrală infantilă в том числе детский церебральный паралич including infant cerebral paralysis	72	69	47	0,1	0,1	0,1

Continuare / Продолжение / Continued

	Recunoscuți cu dizabilitate primară Впервые признанных с ограниченными возможностями Recorded with primary disability			La 1000 copii На 1000 детей Per 1000 children		
	2015	2018	2019	2015	2018	2019
Boli ale ochiului și anexelor sale Болезни глаза и его придатков Diseases of eye and appendages of eye	51	34	57	0,1	0,1	0,1
Boli ale urechii și apofizei mastoide Болезни уха и сосцевидного отростка Diseases of ear and mastoid	33	36	47	0,1	0,1	0,1
Boli ale aparatului circulator Болезни системы кровообращения Diseases of the circulatory system	13	9	9	0,02	0,02	0,02
Boli ale aparatului respirator Болезни органов дыхания Diseases of the respiratory system	73	38	12	0,1	0,1	0,02
inclusiv astmul bronșic в том числе бронхиальная астма including bronchial asthma	60	31	6	0,1	0,1	0,01
Boli ale aparatului digestiv Болезни органов пищеварения Diseases of the digestive system	17	16	14	0,03	0,03	0,02
inclusiv hepatite cronice și ciroze hepatice в том числе хронические гепатиты и циррозы печени including chronic hepatitis and cirrhosis	1	3	–	0,0	0,0	–
Boli ale pielii și țesutului celular subcutanat Болезни кожи и подкожной клетчатки Diseases of skin and subcutaneous tissue	4	9	17	0,01	0,02	0,03
Malformații congenitale, deformații și anomalii cromozomiale Врожденные пороки развития, деформации и хромосомные аномалии Congenital malformations and chromosomal anomalies	366	324	361	0,6	0,6	0,6
Leziuni traumatice și otrăviri Травмы и отравления Injuries and poisonings	53	41	38	0,1	0,1	0,1
Alte boli Другие болезни Other diseases	152	107	118	0,3	0,2	0,2