

# 16. AGRICULTURĂ СЕЛЬСКОЕ ХОЗЯЙСТВО • AGRICULTURE

## 16.1. Indicatorii principali în agricultură *Основные показатели сельского хозяйства* *Main indicators in agriculture*

### Cuprins / Содержание / Contents

	Pagina Страница Page
Sursa datelor / Источник данных / Data source .....	272
Precizări metodologice / Методологические пояснения / Methodological notes .....	272
Tabele: / Таблицы: / Tables:	
16.1.1. Producția agricolă în gospodăriile de toate categoriile .....	275
<i>Производство сельского хозяйства в хозяйствах всех категорий</i> <i>Agricultural production in all categories of producers</i>	
16.1.2. Structura producției agricole, pe categorii de gospodării (în procente față de volumul total al producției) (grafic) .....	275
<i>Структура сельскохозяйственной продукции по категориям хозяйств (в процентах к общему объему продукции) (график)</i> <i>Structure of agricultural production, by categories of producers (in percentage to the total volume of production) (diagram)</i>	
16.1.3. Indicii volumului producției agricole în gospodăriile de toate categoriile (anul precedent = 100) (grafic) .....	276
<i>Индексы объема продукции сельского хозяйства в хозяйствах всех категорий (предыдущий год = 100) (график)</i> <i>Volume indices of agricultural production in all categories of producers (previous year = 100) (diagram)</i>	
16.1.4. Indicii volumului producției agricole, pe categorii de gospodării .....	276
<i>Индексы объема продукции сельского хозяйства по категориям хозяйств</i> <i>Volume indices of agricultural production, by categories of producers</i>	
16.1.5. Structura producției agricole pe ramuri, în gospodăriile de toate categoriile .....	277
<i>Отраслевая структура производства сельскохозяйственной продукции в хозяйствах всех категорий</i> <i>Structure of agricultural production by branches, in all categories of producers</i>	
16.1.6. Indicii producției agricole, în gospodăriile de toate categoriile .....	277
<i>Индексы производства сельскохозяйственной продукции в хозяйствах всех категорий</i> <i>Indices of agricultural production, in all categories of producers</i>	

## Sursa datelor

Rapoartele statistice prezentate de întreprinderile agricole, indiferent de forma de proprietate; de organele administrației publice locale.

Cercetările statistice selective ale gospodăriilor populației și gospodăriilor țărănești (de fermier).

Recensământul General Agricol.

Cadastrul funciar al Republicii Moldova, elaborat de către Agenția Relații Funciare și Cadastru.

## Источник данных

Статистические отчеты, представляемые сельскохозяйственными предприятиями, независимо от формы собственности; органами местного публичного управления.

Выборочные статистические обследования домашних хозяйств и крестьянских (фермерских) хозяйств.

Общая сельскохозяйственная перепись.

Земельный кадастр Республики Молдова, разработанный Агентством земельных отношений и кадастра.

## Data source

Statistical reports presented by agricultural enterprises of all forms of ownership; by the organs of local public administration.

Selective statistical surveys of households and farms.

General Agricultural Census.

Land Cadaster of the Republic of Moldova, developed by Agency of Land Relations and Cadaster.

## Precizări metodologice

**Producția agricolă** în expresie valorică este evaluată în prețuri curente și include producția vegetală și animalieră, precum și valoarea serviciilor destinate pieței prestate de către întreprinderile de deservire a agriculturii și întreprinderile agricole, gospodăriile țărănești producătoare de producție agricolă și servicii nedestinate pieței, prestate de către instituțiile și organizațiile bugetare. Pentru calcularea indicelui volumului fizic al producției agricole se utilizează prețurile comparabile, în care se estimează producția vegetală și animalieră. Până în anul 2013 în calitate de prețuri comparabile au fost utilizate prețurile anului 2005, iar începând cu anul 2013 la calcularea producției agricole în calitate de prețuri comparabile se utilizează prețurile medii ale anului precedent.

**Volumul producției vegetale** se determină prin mărimile recoltei globale a culturilor agricole, care este exprimată în prețuri curente și comparabile.

În afară de aceasta, la valoarea recoltei globale se adaugă valoarea cultivării plantelor multianuale tinere. Valoarea cultivării plantelor multianuale tinere include în sine valoarea plantării și creșterii plantelor multianuale până la vârsta roditoare.

**Volumul producției animaliere** se determină prin mărimile masei vii a produșilor obținuți a sporului animalelor tinere crescute în curs de un an, a sporului în greutate al animalelor mature, obținut în urma îngrășării lor, precum și a cantității de lapte, lână, ouă și alte produse animaliere obținute în procesul folosirii gospodărești a animalelor și păsărilor, și care nu sunt legate de sacrificarea acestora.

Volumul producției animaliere este exprimat în prețuri curente și comparabile.

**Datele referitoare la întreprinderile agricole** sunt prezentate pe toate întreprinderile, organizațiile, cu personalitate juridică producătoare de produse agricole,

care dețin sau au în folosință terenuri agricole și desfășoară activitate agricolă, indiferent de forma organizatorico-juridică și de proprietate a acestora. La această categorie sunt atribuite atât întreprinderile cu genul principal de activitate „agricultura”, cât și întreprinderile care desfășoară activitate agricolă secundară (în cadrul subdiviziunilor structurale ale acestora), precum și instituțiile, organizațiile (mănăstirile, unitățile militare, etc.), care dispun de terenuri agricole și/sau animale agricole. După forma organizatorico-juridică, întreprinderile agricole pot fi: cooperative agricole de producție (CAP), societăți pe acțiuni (SA), societăți cu răspundere limitată (SRL), întreprinderi de stat (IS), etc.

**Datele referitoare la gospodăriile populației** includ date vizând producția agricolă realizată prin munca proprie depusă de cetățeni sau membrii familiilor lor în special pe loturile pe lângă casă (situat în intravilanul localităților) și în grădini (din extravilanul localităților), în scopul satisfacerii necesităților în produse alimentare și alte nevoi. Gospodăriile populației nu au statut de personalitate juridică. Activitatea agricolă desfășurată de către gospodăriile populației cuprinde activitatea în gospodăriile anexe ale populației, întovărășirile pomilegumicole și loturile pomi-legumicole privatizate.

**Datele referitoare la gospodăriile țărănești (de fermier)** constituie datele formei activității de antreprenariat, fără statut de personalitate juridică, desfășurată în baza utilizării terenului și patrimoniului aflat în proprietate privată sau în folosința fermierului ce se ocupă cu producerea producției agricole. La această categorie de gospodării sunt atribuite gospodăriile țărănești (de fermier) înregistrate, persoanele care au primit sectoare de teren, atribuite în contul cotelor de teren echivalent și persoanele care au procurat, luat în arendă sau folosință terenuri agricole dar nu și-au înregistrat gospodăria în modul stabilit.

## Методологические пояснения

**Продукция сельского хозяйства** в денежной оценке рассчитана в текущих ценах и включает продукцию растениеводства и животноводства, а также стоимость рыночных услуг, оказанных предприятиями по обслуживанию сельского хозяйства и сельскохозяйственными предприятиями, крестьянскими хозяйствами, производящими сельскохозяйственную продукцию, и нерыночных услуг, оказанных бюджетными организациями и учреждениями. Для расчета индекса физического объема продукции сельского хозяйства используются сопоставимые цены, в которых оценивается продукция растениеводства и животноводства. До 2013 года в качестве сопоставимых цен использовались цены 2005 года, начиная с 2013 года при расчете продукции сельского хозяйства в качестве сопоставимых цен используются средние цены предыдущего года.

**Объем продукции растениеводства** определяется размерами валового сбора сельскохозяйственных культур, который оценивается в текущих и в сопоставимых ценах.

Кроме того, к стоимости валового сбора прибавляется стоимость выращивания молодых многолетних насаждений. Стоимость выращивания молодых многолетних насаждений включает стоимость закладки и выращивания многолетних насаждений до плодоносящего возраста.

**Объем продукции животноводства** определяется количеством живой массы полученного приплода и прироста выращенного за год молодняка скота, привеса взрослого скота, полученного в результате его откорма, а также количества молока, шерсти, яиц и других продуктов животноводства, полученных в процессе хозяйственного использования скота и птицы и не связанных с их убоем.

Объем продукции животноводства оценивается в текущих и сопоставимых ценах.

**Данные о сельскохозяйственных предприятиях представлены** по всем предприятиям, организациям, являющимся юридическим лицом, производящим сельскохозяйственную продукцию, которые владеют или используют сельскохозяйственные земли и осуществляют сельскохозяйственную деятельность, независимо от их организационно-

правовой формы и формы собственности. В эту категорию входят как предприятия с основным видом деятельности «сельское хозяйство», так и предприятия, осуществляющие вторичную сельскохозяйственную деятельность (в составе своих структурных подразделений), а также учреждения, организации (монастыри, воинские части и др.), имеющие сельскохозяйственные земли и/или сельскохозяйственных животных. По организационно-правовой форме сельскохозяйственными предприятиями могут быть: сельскохозяйственные производственные кооперативы (СПК), акционерные общества (АО), общества с ограниченной ответственностью (ООО), государственные предприятия (ГП) и др.

**Данные по хозяйствам населения** включают данные о сельскохозяйственном производстве, производимом личным трудом граждан или членов их семей, в основном на приусадебных участках (расположенных в населенных пунктах) и на огородах (расположенных за чертой населенных пунктов), в целях самообеспечения продовольственными продуктами и на другие нужды. Хозяйства населения не имеют статуса юридического лица. Сельскохозяйственная деятельность, осуществляемая хозяйствами населения, включает деятельность в подсобных домашних хозяйствах населения, садовых товариществах и приватизированных садовых участках.

**Данные по крестьянским (фермерским) хозяйствам** представляют собой данные о форме предпринимательской деятельности без статуса юридического лица, осуществляемой на основе использования земли и имущества в частной собственности или пользования фермера, который занимается производством сельскохозяйственной продукции. В эту категорию хозяйств входят зарегистрированные крестьянские (фермерские) хозяйства, лица, которые получили земельные участки, выделенные в счет земельных долей, и лица, которые купили, взяли в аренду или пользования сельскохозяйственные земли, но не зарегистрировали свое хозяйство в установленном порядке.

## Methodological notes

**Products of agriculture** in money value calculated in current prices and include the crop and livestock production, as well as the market value of services rendered to enterprises serving agriculture and agricultural enterprises, farms producing agricultural products, and non-market services rendered to budget organizations and institutions. Comparable prices, in which products of crop and animal are estimated, are used for calculation of the index of the physical volume of agricultural products. Prices of 2005 were used as comparable prices until 2013. Starting from 2013 the average prices of the previous year are used in the calculation of agricultural products as comparable prices.

**Volume of plant production** is determined by the size of global yield of agricultural crops, and is expressed in current and comparable prices.

Beyond this, to the value of global yield is added value of young perennial plantations. The value of growth of young perennial plantations includes the value of planting and the growth of perennial plantations up to the fructiferous age.

**Volume of animal production** is determined by the quantity of live weight, the increase received and the growth of young animals for year, the increase in weight of mature animals, in the result of fattening, and also the quantity of milk, wool, eggs and other animal products obtained in the result of use of animal and poultry, having no relation with their slaughtering.

The volume of animal production is expressed in current and comparable prices.

**Data on agricultural enterprises** are presented for all enterprises, organizations that are legal entities that produce agricultural products, which own or use agricultural land and carry out agricultural activities, regardless

of their organizational and legal form and form of ownership. This category includes both enterprises with the main type of activity "agriculture" and enterprises carrying out secondary agricultural activities (as part of their structural divisions), as well as institutions, organizations (monasteries, military units, etc.) with agricultural land and / or farm animals. According to the organizational and legal form, agricultural enterprises can be: agricultural production cooperatives (CPC), joint stock companies (JSC), limited liability companies (LLC), state enterprises (SOE), etc.

**Data on households of the population** include data on agricultural production produced by the personal labor of citizens or members of their families, mainly in household plots (located in settlements) and in vegetable gardens (located outside the settlements), for the purpose of self-sufficiency in food products and for other needs. The households of the population do not have the status of a legal entity. Agricultural activities carried out by households of the population include activities in subsidiary households of the population, garden partnerships and privatized garden plots include the data on individual auxiliary households, horticultural associations and privatized horticultural plots.

**Data on farms** represent data on the form of entrepreneurial activity without the status of a legal entity, carried out on the basis of the use of land and property in private ownership or the use of a farmer who is engaged in production agricultural products. This category of farms includes registered farms, persons who received land plots allocated on account of land shares, and persons who bought, leased or used agricultural land, but did not register their farm in the prescribed manner.

**16.1.1. Producția agricolă în gospodăriile de toate categoriile**

Продукция сельского хозяйства в хозяйствах всех категорий  
Agricultural production in all categories of producers

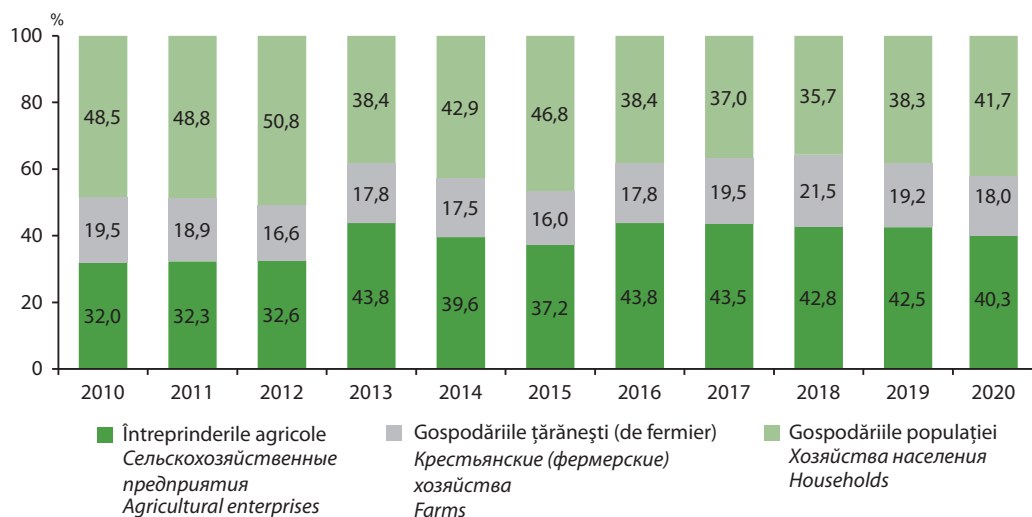
milioane lei, prețuri curente / миллионов лей, текущие цены / million lei, current prices

	2000	2005	2010	2015	2016	2017	2018	2019	2020
<b>Producția agricolă</b> Продукция сельского хозяйства Agricultural production	<b>8 268</b>	<b>12 688</b>	<b>19 873</b>	<b>27 193</b>	<b>30 362</b>	<b>34 142</b>	<b>32 637</b>	<b>34 597</b>	<b>30 061</b>
din care: / в том числе: / of which:									
producția vegetală продукция растениеводства plant production	5 790	8 449	13 616	18 082	21 098	24 435	22 883	24 670	20 389
producția animalieră продукция животноводства animal production	2 202	3 851	5 786	8 584	8 768	9 192	9 190	9 248	9 135
servicii услуги services	276	388	471	527	496	515	564	679	537

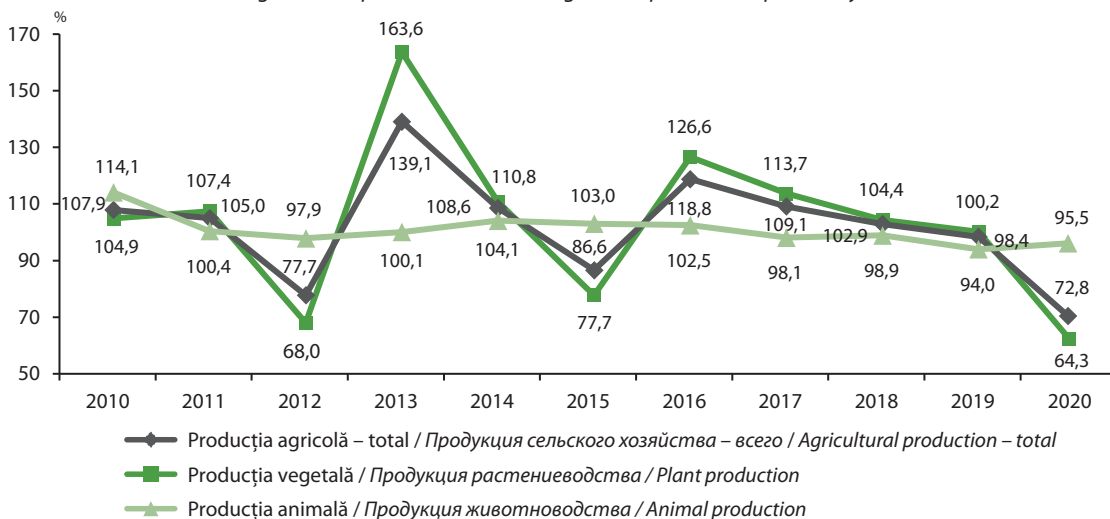
**16.1.2. Structura producției agricole, pe categorii de gospodării (în procente față de volumul total al producției)**

Структура сельскохозяйственной продукции по категориям хозяйств (в процентах к общему объему продукции)

Structure of agricultural production, by categories of producers (in percentage to the total volume of production)



**16.1.3. Indicii volumului producției agricole în gospodăriile de toate categoriile<sup>1</sup> (anul precedent = 100)**  
 Индексы объема продукции сельского хозяйства в хозяйствах всех категорий<sup>1</sup> (предыдущий год = 100)  
 Volume indices of agricultural production in all categories of producers<sup>1</sup> (previous year = 100)



<sup>1</sup> Datele sunt prezentate pe toate întreprinderile producătoare de produse agricole, inclusiv cu activitatea de bază neagricolă / Данные приведены по всем предприятиям, производящим сельхозпродукцию, включая те, для которых сельскохозяйственная деятельность не является основным видом деятельности / Data are presented for all enterprises producing agricultural production, including those, with the agriculture as secondary activity

**16.1.4. Indicii volumului producției agricole, pe categorii de gospodărie<sup>1</sup>**  
 Индексы объема продукции сельского хозяйства по категориям хозяйств<sup>1</sup>  
 Volume indices of agricultural production, by categories of producers<sup>1</sup>

anul precedent = 100 / предыдущий год = 100 / previous year = 100

Anii Годы Years	Producția agricolă Продукция сельского хозяйства Agricultural production	din care: / в том числе: / of which:	
		producția vegetală продукция растениеводства plant production	producția animalieră продукция животноводства animal production
<b>Întreprinderile agricole / Сельскохозяйственные предприятия / Agricultural enterprises</b>			
2005	94,0	90,5	128,8
2010	113,3	111,2	122,1
2015	81,0	72,3	109,6
2018	104,2	101,8	114,2
2019	99,7	100,3	97,9
2020	69,1	58,1	107,6
<b>Gospodăriile țărănești (de fermier) / Крестьянские (фермерские) хозяйства / Farms</b>			
2005	97,1	97,2	42,6
2010	97,2	97,1	108,1
2015	84,0	83,8	105,1
2018	112,3	112,4	87,5
2019	96,7	96,7	93,7
2020	67,4	67,3	90,6
<b>Gospodăriile populației / Хозяйства населения / Households</b>			
2005	107,3	108,9	106,0
2010	109,2	105,6	112,3
2015	92,7	81,4	100,6
2018	96,6	100,9	92,4
2019	97,9	103,7	92,1
2020	79,5	71,4	89,0

<sup>1</sup> Datele sunt prezentate pe toate întreprinderile producătoare de produse agricole, inclusiv cu activitatea de bază neagricolă / Данные приведены по всем предприятиям, производящим сельхозпродукцию, включая те, для которых сельскохозяйственная деятельность не является основным видом деятельности / Data are presented for all enterprises producing agricultural production, including those, with the agriculture as secondary activity

**16.1.5. Structura producției agricole pe ramuri, în gospodăriile de toate categoriile**

Отраслевая структура производства сельскохозяйственной продукции в хозяйствах всех категорий

Structure of agricultural production by branches, in all categories of producers

procente, prețuri comparabile / проценты, сопоставимые цены / percentage, comparable prices

	2005	2010	2015	2016	2017	2018	2019	2020
<b>Producția agricolă – total</b>	<b>100,0</b>	<b>100,0</b>	<b>100,0</b>	<b>100,0</b>	<b>100,0</b>	<b>100,0</b>	<b>100,0</b>	<b>100,0</b>
<i>Продукция сельского хозяйства – всего</i> <i>Agricultural production – total</i>								
<b>Producția vegetală / Продукция растениеводства / Plant production</b>	<b>68,9</b>	<b>66,2</b>	<b>58,0</b>	<b>72,2</b>	<b>73,6</b>	<b>73,7</b>	<b>72,6</b>	<b>64,4</b>
<i>Сельскохозяйственные культуры / Cereals</i>	22,9	18,8	20,3	26,5	25,5	24,3	27,3	15,1
Sfeclă de zahăr (industrială) <i>Сахарная свекла (фабричная)</i> <i>Sugar beet (industrial)</i>	2,6	2,3	1,3	1,4	1,9	1,6	1,2	1,3
Tutun / Табак / Tobacco	0,5	0,6	0,1	0,1	0,1	0,0	0,0	0,1
Floarea-soarelui / Подсолнечник / Sunflower	6,3	7,3	8,8	13,7	15,0	12,1	12,6	10,0
Cartofi / Картофель / Potatoes	6,5	4,9	2,5	3,3	2,3	2,5	3,4	5,6
Legume și culturi bostănoase <i>Овоще-бахчевые культуры</i> <i>Vegetables and melons and gourds</i>	7,3	7,4	7,1	7,0	5,8	5,5	6,8	9,0
Fructe, nuci și pomușoare <i>Фрукты, орехи и ягоды</i> <i>Fruits, nuts and berries</i>	4,4	3,9	6,5	8,0	9,2	13,4	8,8	10,3
Struguri / Виноград / Grapes	12,8	12,1	7,0	7,0	8,5	9,3	7,1	6,4
Plante de nutreț și altele <i>Кормовые культуры и прочие</i> <i>Forage crops and other</i>	5,6	8,9	4,4	5,2	5,3	5,0	5,4	6,7
<b>Producția animalieră / Продукция животноводства / Animal production</b>	<b>31,1</b>	<b>33,8</b>	<b>42,0</b>	<b>27,8</b>	<b>26,4</b>	<b>26,3</b>	<b>27,4</b>	<b>35,6</b>
<i>Продукция выращивания скота и птицы – всего</i> <i>Production of livestock and poultry – total</i>	14,5	18,9	25,9	15,9	15,3	16,6	16,9	23,1
bovine / крупный рогатый скот / cattle	2,9	2,2	1,8	1,2	1,1	1,1	1,1	1,2
porcine / свиньи / pigs	6,8	9,7	13,6	7,8	6,9	8,7	9,3	12,3
ovine și caprine / овцы и козы / sheep and goats	0,4	0,4	0,6	0,4	0,3	0,3	0,3	0,4
păsări / птица / poultry	4,4	6,2	9,5	6,2	6,6	6,2	5,9	8,7
Lapte / Молоко / Milk	10,9	10,2	10,7	7,7	6,9	5,6	5,9	7,1
Ouă / Яйца / Eggs	4,4	4,0	3,5	2,9	3,0	2,9	2,9	3,5
Lână / Шерсть / Wool	0,1	0,1	0,1	0,1	0,1	0,0	0,0	0,1

**16.1.6. Indicii producției agricole, în gospodăriile de toate categoriile**

Индексы производства сельскохозяйственной продукции в хозяйствах всех категорий

Indices of agricultural production, in all categories of producers

anul precedent = 100 / предыдущий год = 100 / previous year = 100

	Culturi cerealiere și leguminoase <i>Зерновые и зернобобовые культуры</i> <i>Cereals and leguminous crops</i>	Floarea soarelui <i>Подсолнечник</i> <i>Sunflower</i>	Sfeclă de zahăr (industrială) <i>Сахарная свекла (фабричная)</i> <i>Sugar beet (industrial)</i>	Legume <i>Овощи</i> <i>Vegetables</i>	Cartofi <i>Картофель</i> <i>Potatoes</i>	Carne (în greutate după sacrificare) <i>Мясо (в убойном весе)</i> <i>Meat (in slaughter weight)</i>	Lapte <i>Молоко</i> <i>Milk</i>	Ouă <i>Яйца</i> <i>Eggs</i>
2000	88,0	104,0	102,0	74,0	100,1	84,0	97,0	104,0
2005	95,0	99,0	109,0	123,0	119,0	101,0	105,0	114,0
2010	111,2	134,5	248,2	110,8	107,2	122,2	102,9	112,2
2015	75,5	88,5	39,6	75,1	59,0	106,9	99,1	97,5
2016	135,7	139,7	123,7	119,3	135,2	105,5	97,0	107,1
2017	112,1	118,7	131,8	105,5	92,1	111,0	96,2	105,0
2018	103,3	98,1	80,7	91,5	88,7	104,0	84,8	97,4
2019	101,6	102,8	85,8	108,8	101,2	94,4	89,5	99,6
2020	43,9	60,8	69,7	78,5	97,2	99,5	87,6	92,0



## 16.2. Cultura plantelor

### Растениеводство

### Plant production

#### Cuprins / Содержание / Contents

	Pagina Страница Page
Precizări metodologice / Методологические пояснения / Methodological notes .....	278
Tabele: / Таблицы: / Tables:	
16.2.1. Fondul funciar după modul de folosință, la 1 ianuarie ..... <i>Земельный фонд по видам использования на 1 января</i> <i>Available land by use, as of January 1</i>	280
16.2.2. Structura terenurilor agricole, la 1 ianuarie 2021 (grafic) ..... <i>Структура сельскохозяйственных угодий на 1 января 2021 года (график)</i> <i>Structure of agricultural area, as of January 1, 2021 (diagram)</i>	281
16.2.3. Terenuri agricole pe forme de proprietate, la 1 ianuarie 2021 ..... <i>Сельскохозяйственные угодья по формам собственности на 1 января 2021 года</i> <i>Agricultural lands by forms of ownership, as of January 1, 2021</i>	281
16.2.4. Suprafețe însămânțate cu culturi agricole, în gospodăriile de toate categoriile ..... <i>Посевные площади сельскохозяйственных культур в хозяйствах всех категорий</i> <i>Sown areas with agricultural crops, in all categories of producers</i>	282
16.2.5. Structura suprafețelor însămânțate cu culturi agricole, în gospodăriile de toate categoriile ..... <i>Структура посевных площадей сельскохозяйственных культур в хозяйствах всех категорий</i> <i>Structure of sown areas with agricultural crops, in all categories of producers</i>	283
16.2.6. Structura suprafețelor însămânțate cu culturi agricole, pe categorii de gospodărie, în 2020 (grafic) ..... <i>Структура посевных площадей сельскохозяйственных культур по категориям хозяйств в 2020 году (график)</i> <i>Structure of sown areas with agricultural crops, by categories of producers, in 2020 (diagram)</i>	283
16.2.7. Structura producției vegetale, pe categorii de gospodărie, în 2020 (în procente față de volumul total al producției) (grafic) ..... <i>Структура продукции растениеводства по категориям хозяйств в 2020 году (в процентах к общему объему продукции) (график)</i> <i>Structure of plant production, by categories of producers, in 2020 (in percent to the total volume of production) (diagram)</i>	284
16.2.8. Recolta globală a culturilor agricole, pe categorii de gospodărie ..... <i>Валовой сбор сельскохозяйственных культур по категориям хозяйств</i> <i>Gross harvest of agricultural crops, by categories of producers</i>	284
16.2.9. Roada medie la hectar a culturilor agricole, pe categorii de gospodărie ..... <i>Урожайность сельскохозяйственных культур по категориям хозяйств</i> <i>Yield per hectare of agricultural crops, by categories of producers</i>	288
16.2.10. Suprafața plantațiilor pomicele, de arbuști fructiferi și vii, pe categorii de gospodărie ..... <i>Площадь плодово-ягодных и виноградных насаждений по категориям хозяйств</i> <i>Area of fruit plantations and by vineyards, by categories of producers</i>	291
16.2.11. Recolta globală a fructelor, pomușoarelor și strugurilor, pe categorii de gospodărie ..... <i>Валовой сбор фруктов, ягод и винограда по категориям хозяйств</i> <i>Gross harvest of fruit, berry and grapes, by categories of producers</i>	293
16.2.12. Roada medie la hectar a fructelor, pomușoarelor și strugurilor, pe categorii de gospodărie ..... <i>Урожайность фруктов, ягод и винограда по категориям хозяйств</i> <i>Yield per hectare of of fruit, berry and grapes, by categories of producers</i>	295



	Pagina Страница Page
16.2.13. Fertilizanți chimici și naturali utilizați în întreprinderile agricole și gospodăriile țărănești (de fermier) ..... <i>Минеральные и органические удобрения, использованные в сельскохозяйственных предприятиях и крестьянских фермерских хозяйствах</i> <i>Mineral and organic fertilizers used in agricultural enterprises and in farms</i>	297
16.2.14. Utilizarea produselor de uz fitosanitar în întreprinderile agricole și gospodăriile țărănești (de fermier) ..... <i>Использование средств защиты растений в сельскохозяйственных предприятиях и крестьянских фермерских хозяйствах</i> <i>Use of plant protection products in agricultural enterprises and farms</i>	298
16.2.15. Vânzarea principalelor produse vegetale de către întreprinderile agricole ..... <i>Реализация основных видов продукции растениеводства сельскохозяйственными предприятиями</i> <i>Sale of main plant products by agricultural enterprises</i>	299

## Precizări metodologice

**Recolta globală a culturilor agricole** constituie volumul producției vegetale obținut de pe toate suprafețele culturilor agricole/plantațiilor multianuale (pe culturi aparte și grupe de culturi) în expresie naturală, inclusiv producția obținută pe semănăturile succesive, între rânduri și producția rezultată din schimbul de destinație a culturilor.

**Roada medie la hectar a culturilor agricole** este calculată, luând ca bază recolta globală de pe semănăturile principale, de pe 1 ha de suprafață recoltată a

culturii în cauză. **Roadă medie la hectar** a plantațiilor multianuale este calculată luând ca bază recolta globală obținută de pe suprafețele pe rod raportată la suprafața pe rod.

**Recolta globală și producția medie la hectar a culturilor cerealiere, sfeclei de zahăr, tutunului, florii-soarelui și a rapiței** se indică în greutate după finisare (curățare, uscare), la celelalte culturi agricole - în masa inițial înregistrată.

## Методологические пояснения

**Валовой сбор сельскохозяйственных культур** – это объем продукции растениеводства, полученной со всех площадей сельскохозяйственных культур/многолетних насаждений (отдельно по культурам и группам культур) в натуральном выражении, включая продукцию, полученную с повторных, междурядных посевов и продукцией, полученной в результате обмена назначения культур.

**Средняя урожайность сельскохозяйственных культур** исчислена исходя из валового сбора с 1 га основных посевов убранный площади данной

культуры. **Средняя урожайность многолетних насаждений** рассчитывается на основе валового сбора, полученного с плодоносящей площади, деленная на плодоносящую площадь.

**Валовой сбор и средняя урожайность зерновых культур, сахарной свеклы, табака, подсолнечника и рапса** приведены в весе после доработки (очистки, сушки), для других сельскохозяйственных культур – в первоначально-оприходованном весе.

## Methodological notes

**The gross harvest of agricultural crops** is the volume of vegetable production obtained from all areas of agricultural crops / perennial plantations (separate crops and groups of crops) in natural terms, including production obtained on successive sowings, between rows and production resulting from the exchange of crops.

**The average harvest per hectare of agricultural crops** is calculated, based on the overall harvest from the main sowings, from 1 ha of harvested area of the relevant

crop. **The average harvest per hectare of perennial plantations** is calculated based on the overall harvest obtained from the areas per fruit relative to the area per fruit.

**Gross harvest and average yield per hectare of cereals, sugar beet, sunflower and rapeseed** is indicated in weight after processing (peeling, drying), for the other agricultural crops - in the initially recorded mass.

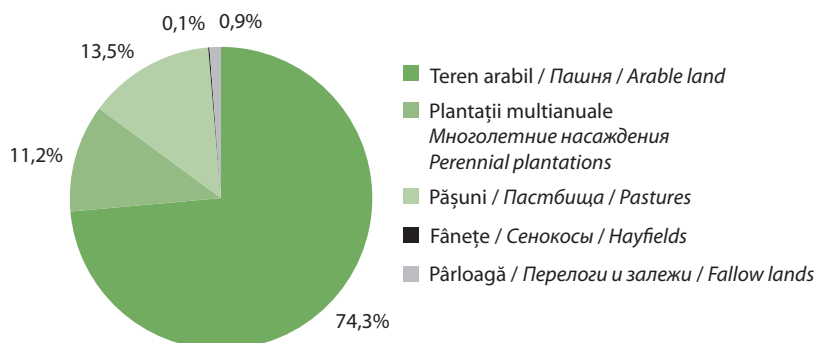
**16.2.1. Fondul funciar după modul de folosință, la 1 ianuarie<sup>1</sup>***Земельный фонд по видам использования на 1 января<sup>1</sup>**Available land by use, as of January 1<sup>1</sup>*

	Suprafața, mii ha Площадь, тыс. га Area, thou. ha					Structura, % Структура, % Structure, %				
	2011	2016	2019	2020	2021	2011	2016	2019	2020	2021
<b>Terenuri – total</b> <i>Земельная площадь – всего</i> <i>Lands – total</i>	<b>3 384,6</b>	<b>3 384,6</b>	<b>3 384,7</b>	<b>3 384,7</b>	<b>3 384,7</b>	<b>100,0</b>	<b>100,0</b>	<b>100,0</b>	<b>100,0</b>	<b>100,0</b>
din care: / в том числе: / of which:										
Terenuri agricole <i>Сельскохозяйственные угодья</i> <i>Agricultural lands</i>	2 498,3	2 499,6	2 496,4	2 492,1	2 491,7	73,8	73,9	73,7	73,6	73,6
din acestea: / из них: / of them:										
teren arabil / пашня / arable land	1 812,7	1 822,9	1 838,5	1 841,9	1 852,2	53,6	53,9	54,3	54,4	54,7
plantații multianuale <i>многолетние насаждения</i> <i>perennial plantations</i>	298,8	288,9	286,6	283,5	278,1	8,8	8,5	8,5	8,4	8,2
din care: / в том числе: / of which:										
livezi / сады / orchards	133,3	132,5	131,2	129,8	127,6	3,9	3,9	3,9	3,8	3,8
vii / виноградники / vineyards	149,6	136,2	133,1	130,6	126,2	4,4	4,0	3,9	3,9	3,7
pășuni / пастбища / pastures	350,4	345,0	339,1	337,8	335,6	10,4	10,2	10,0	10,0	9,9
fânețe / сенокосы / hayfields	2,2	2,1	2,0	2,1	2,1	0,1	0,1	0,1	0,1	0,1
pârloagă <i>перелogi и залежи</i> <i>fallow lands</i>	34,2	40,6	30,2	26,7	23,8	0,9	1,2	0,9	0,7	0,7
Păduri și alte terenuri cu vegetație forestieră <i>Леса и площади, покрытые лесной растительностью</i> <i>Forests and lands covered with forestry vegetation</i>	463,1	465,2	467,2	467,5	467,8	13,7	13,7	13,8	13,8	13,8
Râuri, lacuri, bazine și bălți <i>Реки, озера, водоемы и болота</i> <i>Rivers, lakes, reservoirs and bogs</i>	99,6	96,7	96,5	96,4	96,5	2,9	2,9	2,9	2,9	2,9
Alte terenuri <i>Прочие земли</i> <i>Other lands</i>	323,6	323,1	324,7	328,7	328,6	9,6	9,5	9,6	9,7	9,7
<b>Informativ: / Справочно: / Informativ:</b>										
Terenuri amenajate pentru irigare <i>Земли оснащенные для орошения</i> <i>Lands provided with Irrigation facilities</i>	228,3	228,3	222,5	222,2	217,9	6,7	6,7	6,6	6,6	6,4
din care: / в том числе: / of which:										
teren arabil / пашня / arable land	213,3	213,3	207,8	207,8	203,7	6,3	6,3	6,1	6,1	6,0
plantații multianuale <i>многолетние насаждения</i> <i>perennial plantations</i>	13,3	13,3	13,3	13,1	13,0	0,4	0,4	0,4	0,4	0,4

<sup>1</sup> Datele sunt prezentate în ansamblu pe țară / Данные приведены в целом по стране / Data are presented in total for the country

### 16.2.2. Structura terenurilor agricole, la 1 ianuarie 2021<sup>1</sup>

Структура сельскохозяйственных угодий на 1 января 2021 года<sup>1</sup>  
Structure of agricultural area, as of January 1, 2021<sup>1</sup>



<sup>1</sup> Datele sunt prezentate în ansamblu pe țară / Данные приведены в целом по стране / Data are presented in total for the country

### 16.2.3. Terenuri agricole, pe forme de proprietate, la 1 ianuarie 2021<sup>1</sup>

Сельскохозяйственные угодья по формам собственности на 1 января 2021 года<sup>1</sup>  
Agricultural lands, by forms of ownership, as of January 1, 2021<sup>1</sup>

	Total Всего Total		Pe forme de proprietate По формам собственности By forms of ownership			
			Publică Публичная Public		Privată Частная Private	
	mii ha тыс. га thou. ha	structura,% структура,% structure,%	mii ha тыс. га thou. ha	structura,% структура,% structure,%	mii ha тыс. га thou. ha	structura,% структура,% structure,%
<b>Terenuri agricole – total</b> Сельскохозяйственные угодья – всего Agricultural lands – total	<b>2 491,7</b>	<b>100,0</b>	<b>642,1</b>	<b>100,0</b>	<b>1 849,6</b>	<b>100,0</b>
din care: в том числе: of which:						
teren arabil пашня arable land	1 852,2	74,3	268,8	41,8	1 583,4	85,6
plantații multianuale многолетние насаждения perennial plantations	278,0	11,2	37,3	5,8	240,7	13,0
livezi / сады / orchards	127,6	5,1	22,1	3,4	105,5	5,7
vii / виноградники / vineyards	126,2	5,1	8,0	1,2	118,2	6,4
pășuni / пастбища / pastures	335,6	13,5	329,9	51,4	5,7	0,3
fânețe / сенокосы / hayfields	2,1	0,1	1,7	0,3	0,4	0,0
pârloagă перелogi и залежи fallow lands	23,8	0,9	4,4	0,7	19,4	1,1

<sup>1</sup> Datele sunt prezentate în ansamblu pe țară / Данные приведены в целом по стране / Data are presented in total for the country

**16.2.4. Suprafețe însămânțate cu culturi agricole, în gospodăriile de toate categoriile**  
*Посевные площади сельскохозяйственных культур в хозяйствах всех категорий*  
*Sown areas with agricultural crops, in all categories of producers*

mii hectare / тысяч гектаров / thousand hectares

	2000	2005	2010	2015	2016	2017	2018	2019	2020
<b>Suprafețe însămânțate – total</b> <i>Посевные площади – всего</i> <i>Sown areas – total</i>	<b>1 527,3</b>	<b>1 540,3</b>	<b>1 460,3</b>	<b>1 502,6</b>	<b>1 519,5</b>	<b>1 532,9</b>	<b>1 544,3</b>	<b>1 519,2</b>	<b>1 537,5</b>
<b>Culturi cerealiere și leguminoase boabe</b> <i>Зерновые и зернобобовые культуры</i> <i>Cereals and leguminous crops</i>	<b>987,6</b>	<b>1 034,7</b>	<b>919,6</b>	<b>949,6</b>	<b>950,8</b>	<b>936,6</b>	<b>974,1</b>	<b>950,4</b>	<b>957,1</b>
grâu (de toamnă și de primăvară) <i>пшеница (озимая и яровая)</i> <i>wheat (winter and spring)</i>	373,0	406,6	328,2	345,5	371,3	335,6	373,1	352,7	311,4
orz (de toamnă și de primăvară) <i>ячмень (озимый и яровой)</i> <i>barley (winter and spring)</i>	105,7	118,8	132,6	84,5	83,2	80,7	65,0	53,1	54,3
porumb pentru boabe <i>кукуруза на зерно</i> <i>grain maize</i>	441,5	455,9	415,9	492,8	468,0	481,4	491,4	495,3	546,4
leguminoase boabe <i>зернобобовые</i> <i>leguminous crops</i>	50,5	41,5	34,9	23,7	23,8	34,6	41,2	39,8	32,0
<b>Culturi tehnice</b> <i>Технические культуры</i> <i>Industrial crops</i>	<b>330,4</b>	<b>358,0</b>	<b>388,3</b>	<b>434,9</b>	<b>447,4</b>	<b>478,3</b>	<b>462,8</b>	<b>458,3</b>	<b>462,1</b>
sfeclă de zahar (industrială) <i>сахарная свекла (фабричная)</i> <i>sugar beet (industrial)</i>	62,7	34,2	26,5	21,9	20,9	23,6	19,8	15,3	13,5
floarea soarelui / <i>подсолнечник / sunflower</i>	227,7	275,7	252,4	330,3	362,4	384,9	364,2	358,6	387,3
soia / <i>soя / soy</i>	11,6	36,2	59,0	67,8	39,9	34,0	28,0	37,7	29,0
rapiță (de toamnă și de primăvară) <i>рапс (озимый и яровой)</i> <i>rapeseed (winter and spring)</i>	0,4	2,3	40,1	8,7	18,2	28,9	43,0	38,3	24,4
tutun / <i>табак / tobacco</i>	23,5	4,7	4,4	0,8	0,6	0,5	0,4	0,3	0,4
<b>Cartofi, legume și bostănoase</b> <i>Картофель, овощи и бахчевые культуры</i> <i>Potatoes, vegetables and melons and gourds</i>	<b>124,8</b>	<b>79,8</b>	<b>77,1</b>	<b>57,3</b>	<b>58,9</b>	<b>57,1</b>	<b>53,4</b>	<b>63,4</b>	<b>69,4</b>
cartofi / <i>картофель / potatoes</i>	65,3	35,9	27,6	22,1	20,7	19,7	19,0	18,5	22,9
legume de câmp <i>овощи открытого грунта</i> <i>field vegetables</i>	50,2	36,7	37,9	27,6	28,3	28,8	28,6	37,0	39,7
varză diversă <i>капуста различная</i> <i>cabbage diverse</i>	5,9	3,3	2,7	1,6	1,7	1,5	1,3	1,5	1,8
castraveți / <i>огурцы / cucumber</i>	3,5	2,9	2,9	2,2	2,0	2,0	2,1	6,5	5,9
tomate / <i>помидоры / tomato</i>	12,4	6,1	6,0	4,7	4,3	4,2	4,4	4,0	4,5
ceapă uscată / <i>лук на пенку / dry onion</i>	11,3	6,3	6,3	5,1	5,4	5,7	5,1	6,2	7,3
mazăre verde <i>зеленый горошек</i> <i>green peas</i>	1,2	2,7	3,1	1,2	1,3	1,7	2,2	1,6	1,7
bostani / <i>тыква / pumpkins</i>	1,8	2,4	3,1	3,2	3,1	2,9	3,5	2,9	2,8
culturi bostănoase alimentare <i>бахчи продовольственные</i> <i>melons crop supply</i>	7,1	5,4	10,2	6,4	7,6	7,5	5,3	7,2	6,1
<b>Plante de nutreț</b> <i>Кормовые культуры</i> <i>Forage crops</i>	<b>84,5</b>	<b>67,8</b>	<b>75,3</b>	<b>60,8</b>	<b>62,4</b>	<b>60,9</b>	<b>54,0</b>	<b>47,1</b>	<b>48,9</b>
porumb pentru siloz, masă verde și fânaj <i>кукуруза на силос, зеленый корм и сенаж</i> <i>maize for silage and green fodder</i>	31,5	11,0	7,0	7,4	6,3	5,1	4,8	4,4	9,7

**16.2.5. Structura suprafețelor însămânțate cu culturi agricole, în gospodăriile de toate categoriile**

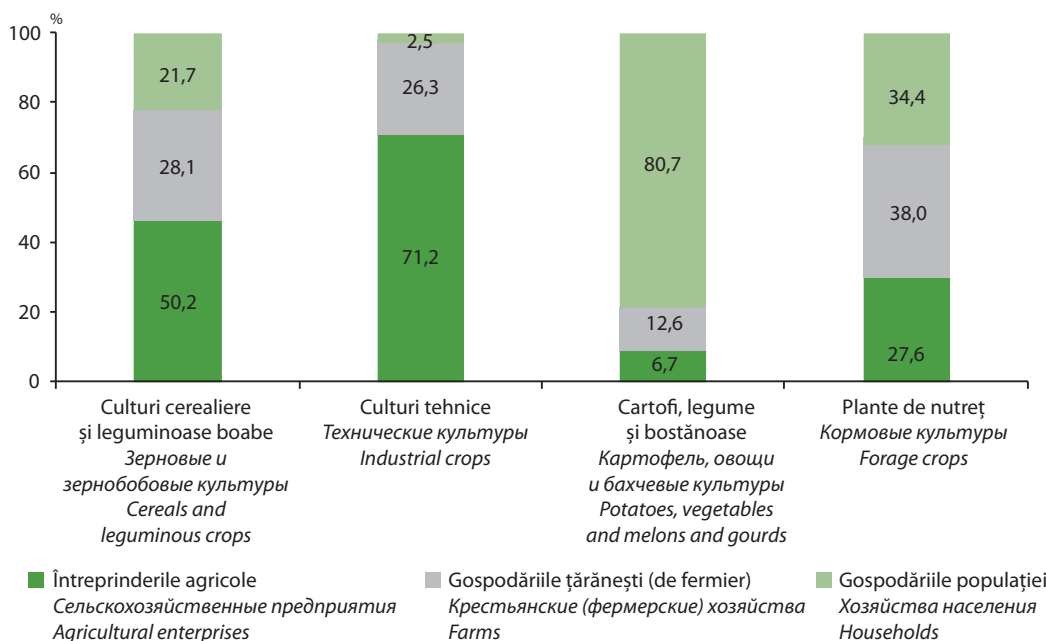
Структура посевных площадей сельскохозяйственных культур в хозяйствах всех категорий  
Structure of sown areas with agricultural crops, in all categories of producers

procente / проценты / percentage

	2000	2005	2010	2015	2016	2017	2018	2019	2020
<b>Suprafețe însămânțate – total</b>	<b>100,0</b>	<b>100,0</b>	<b>100,0</b>	<b>100,0</b>	<b>100,0</b>	<b>100,0</b>	<b>100,0</b>	<b>100,0</b>	<b>100,0</b>
Посевные площади – всего Sown areas – total									
<b>Culturi cerealiere și leguminoase boabe</b>	<b>64,7</b>	<b>67,2</b>	<b>63,0</b>	<b>63,2</b>	<b>62,6</b>	<b>61,1</b>	<b>63,1</b>	<b>62,5</b>	<b>62,2</b>
Зерновые и зернобобовые культуры Cereals and leguminous crops									
grâu (de toamnă și de primăvară) пшеница (озимая и яровая) wheat (winter and spring)	24,2	26,0	22,5	23,0	24,4	21,9	24,2	23,2	20,3
orz (de toamnă și de primăvară) ячмень (озимый и яровой) barley (winter and spring)	6,9	7,7	9,1	5,6	5,5	5,3	4,2	3,5	3,5
porumb pentru boabe / кукуруза на зерно / grain maize	28,9	29,6	28,5	32,8	30,8	31,4	31,8	32,6	35,5
leguminoase boabe / зернобобовые / leguminous crops	3,3	2,7	2,4	1,6	1,6	2,3	2,7	2,6	2,1
<b>Culturi tehnice / Технические культуры / Industrial crops</b>	<b>21,6</b>	<b>23,2</b>	<b>26,6</b>	<b>29,0</b>	<b>29,4</b>	<b>31,2</b>	<b>30,0</b>	<b>30,2</b>	<b>30,1</b>
sfeclă de zahar (industrială) сахарная свекла (фабричная) sugar beet (industrial)	4,1	2,2	1,8	1,5	1,4	1,5	1,3	1,0	0,9
floarea soarelui / подсолнечник / sunflower soia / соя / soy	14,9	17,9	17,3	22,0	23,8	25,1	23,6	23,6	25,2
tutun / табак / tobacco	0,8	2,4	4,0	4,5	2,6	2,2	1,8	2,5	1,9
	1,5	0,3	0,3	0,1	0,0	0,0	0,0	0,0	0,0
<b>Cartofi, legume și bostănoase</b>	<b>8,2</b>	<b>5,2</b>	<b>5,3</b>	<b>3,8</b>	<b>3,9</b>	<b>3,7</b>	<b>3,4</b>	<b>4,2</b>	<b>4,5</b>
Картофель, овощи и бахчевые культуры Potatoes, vegetables and melons and gourds									
cartofi / картофель / potatoes	4,3	2,3	1,9	1,5	1,4	1,3	1,2	1,2	1,5
legume de câmp овощи открытого грунта field vegetables	3,3	2,4	2,6	1,8	1,9	1,9	1,8	2,4	2,6
<b>Plante de nutreț / Кормовые культуры / Forage crops</b>	<b>5,5</b>	<b>4,4</b>	<b>5,1</b>	<b>4,0</b>	<b>4,1</b>	<b>4,0</b>	<b>3,5</b>	<b>3,1</b>	<b>3,2</b>

**16.2.6. Structura suprafețelor însămânțate cu culturi agricole, pe categorii de gospodării, în 2020**

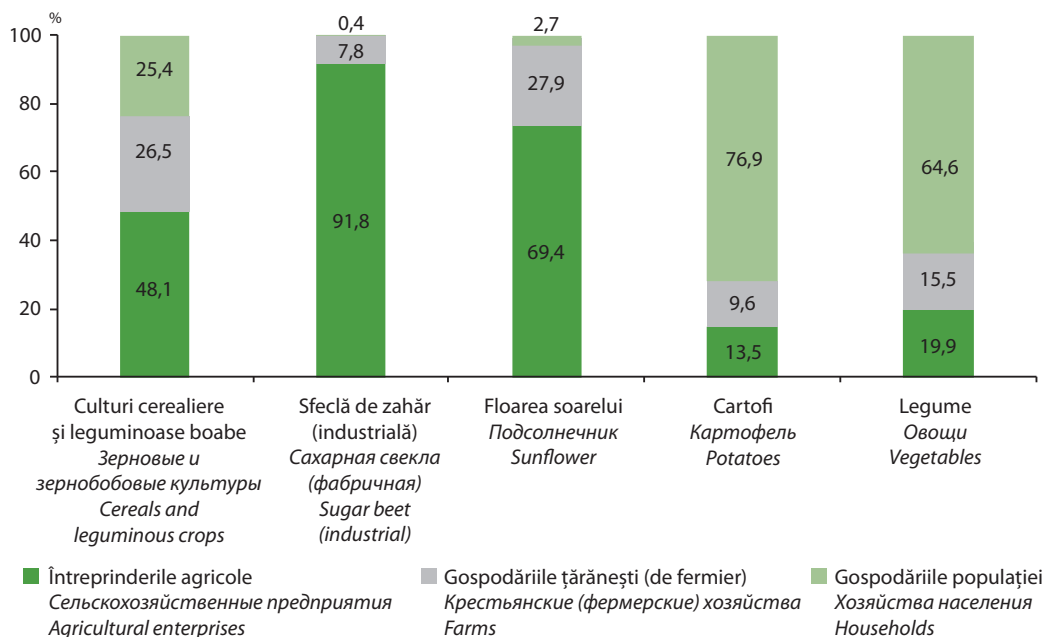
Структура посевных площадей сельскохозяйственных культур по категориям хозяйств в 2020 году  
Structure of sown areas with agricultural crops, by categories of producers, in 2020



### 16.2.7. Structura producției vegetale, pe categorii de gospodărie, în 2020 (în procente față de volumul total al producției)

Структура продукции растениеводства по категориям хозяйств в 2020 году (в процентах к общему объему продукции)

Structure of plant production, by categories of producers, in 2020 (in percent to the total volume of production)



### 16.2.8. Recolta globală a culturilor agricole, pe categorii de gospodărie

Валовой сбор сельскохозяйственных культур по категориям хозяйств

Gross harvest of agricultural crops, by categories of producers

mii tone / тысяч тонн / thousand tonnes

	2000	2005	2010	2015	2016	2017	2018	2019	2020
<b>Gospodăriile de toate categoriile</b>									
<i>Хозяйства всех категорий</i>									
<i>All categories of producers</i>									
Cereale și leguminoase boabe – total Зерновые и зернобобовые – всего Cereals and leguminous crops – total	1 934,6	2 837,9	2 421,3	2 206,4	2 993,2	3 354,8	3 466,7	3 549,6	1 505,3
din care: / в том числе: / of which:									
grâu (de toamnă și de primăvară) пшеница (озимая и яровая) wheat (winter and spring)	727,7	1 056,7	744,2	922,3	1 292,9	1 250,7	1 162,8	1 147,5	569,7
orz (de toamnă și de primăvară) ячмень (озимый и яровой) barley (winter and spring)	133,0	212,0	208,4	178,8	255,7	248,8	175,3	168,1	106,8
porumb pentru boabe кукуруза на зерно grain maize	1 031,2	1 492,0	1 419,8	1 076,8	1 392,4	1 772,5	2 073,8	2 129,9	785,2
leguminoase boabe зернобобовые leguminous crops	29,4	64,5	35,8	23,1	39,1	69,0	45,6	50,9	27,0

Continuare / Продолжение / Continued

	2000	2005	2010	2015	2016	2017	2018	2019	2020
Floarea-soarelui / Подсолнечник / Sunflower	268,6	331,1	382,3	484,8	677,1	803,8	788,7	811,4	492,5
Soia / Соя / Soy	11,6	65,6	110,6	47,9	42,1	46,5	57,7	64,2	33,3
Rapiță (de toamnă și de primăvară) Ряпс (озимый и яровой) Rapeseed (winter and spring)	0,8	3,3	36,7	16,2	43,2	71,4	85,6	77,3	47,1
Sfeclă de zahăr (industrială) Сахарная свекла (фабричная) Sugar beet (industrial)	943,5	991,2	837,6	537,5	664,8	876,3	707,2	607,0	423,2
Tutun / Табак / Tobacco	25,3	6,7	7,6	1,2	0,9	1,0	0,7	0,5	0,4
Cartofi / Картофель / Potatoes	330,0	378,2	279,6	158,2	214,0	197,0	174,8	176,9	171,9
Legume / Овощи / Vegetables	363,6	389,3	341,2	245,8	293,3	309,5	283,3	307,2	226,8
varză diversă капуста различная cabbage diverse	43,1	53,2	36,2	17,4	23,7	24,2	18,6	17,6	14,7
castraveți / огурцы / cucumber	19,9	28,1	20,8	17,3	17,3	21,6	23,0	44,6	23,7
tomate / помидоры / tomato	104,1	84,6	57,2	54,4	54,6	61,9	52,1	37,9	23,3
seară uscată / лук на репку / dry onion	53,7	52,3	56,2	38,1	57,9	54,3	43,9	49,9	48,7
mazăre verde зеленый горошек green peas	1,7	8,6	8,3	3,1	5,6	6,6	4,8	4,5	6,0
bostani / тыква / pumpkins	17,9	32,6	40,6	31,7	38,6	40,2	44,3	32,6	18,6
Bostănoase / Бахчевые / Melons and gourds	29,9	48,3	103,4	54,5	66,5	56,1	46,1	44,5	28,9
Culturi rădăcinoase furajere Кормовые корнеплоды Forage roots	117,0	39,0	31,2	14,6	21,0	21,4	19,8	18,2	3,5
Porumb pentru siloz și nutreț verde Кукуруза на силос и зеленый корм Maize for silage and green fodder	211,6	124,7	93,9	62,0	112,8	87,3	110,6	89,3	96,2
<b>Întreprinderile agricole</b> Сельскохозяйственные предприятия Agricultural enterprises									
Cereale și leguminoase boabe – total Зерновые и зернобобовые – всего Cereals and leguminous crops – total	674,6	1 110,4	905,1	1 115,2	1 557,4	1 728,4	1 744,4	1 865,8	724,1
din care: / в том числе: / of which:									
grâu (de toamnă și de primăvară) пшеница (озимая и яровая) wheat (winter and spring)	464,7	698,5	527,0	704,6	958,2	915,1	848,6	882,9	404,2
orz (de toamnă și de primăvară) ячмень (озимый и яровой) barley (winter and spring)	81,5	139,8	133,3	126,3	176,0	171,2	118,5	129,3	80,2
porumb pentru boabe кукуруза на зерно grain maize	106,0	234,4	219,6	271,8	392,4	584,3	744,0	773,3	214,2
leguminoase boabe зернобобовые leguminous crops	12,6	29,6	14,7	8,3	21,6	46,8	25,8	29,5	10,3
Floarea-soarelui / Подсолнечник / Sunflower	131,6	191,9	266,7	350,8	497,4	585,9	551,2	569,2	341,9
Soia / Соя / Soy	7,0	47,8	85,9	36,1	32,9	35,3	39,6	39,7	17,6
Rapiță (de toamnă și de primăvară) Ряпс (озимый и яровой) Rapeseed (winter and spring)	0,8	3,2	34,0	15,1	39,8	67,3	79,4	69,2	42,0
Sfeclă de zahăr (industrială) Сахарная свекла (фабричная) Sugar beet (industrial)	655,9	817,2	724,2	497,4	608,6	816,2	650,6	551,6	388,6
Tutun / Табак / Tobacco	15,2	5,8	6,1	1,0	0,7	0,8	0,5	0,4	0,4
Cartofi / Картофель / Potatoes	8,5	14,1	46,3	22,5	23,9	19,3	15,7	16	23,2



Continuare / Продолжение / Continued

	2000	2005	2010	2015	2016	2017	2018	2019	2020
Legume / Овощи / Vegetables	76,5	64,0	54,9	33,5	42,8	43,7	40,7	41,6	45,1
varză diversă капуста различная cabbage diverse	8,5	7,1	5,6	2,6	4,3	3,2	2,4	3,5	4,2
castraveți / огурцы / cucumber	3,6	4,9	2,4	0,7	1,1	2,6	2,2	3,3	0,7
tomate / помидоры / tomato	36,7	21,9	8,7	10,4	9,2	9,6	3,4	4,6	3,2
ceapă uscată / лук на репку / dry onion	7,4	4,1	6,6	6,5	9,4	7,9	5,6	9,2	14,2
mazăre verde зеленый горошек green peas	0,5	7,3	6,9	2,3	4,3	4,6	2,8	3,1	4,6
bostani / тыква / pumpkins	1,8	0,3	0,5	0,1	0,3	0,1	8,4	0,8	0,3
Bostănoase / Бахчевые / Melons and gourds	5,7	2,7	2,2	1,6	1,3	1,9	2,3	1,5	1,0
Culturi rădăcinoase furajere Кормовые корнеплоды Forage roots	17,4	8,7	3,3	0,8	0,5	0,3	0,1	0,4	0,0
Porumb pentru siloz și nutreț verde Кукуруза на силос и зеленый корм Maize for silage and green fodder	191,7	111,4	62,7	52,0	97,5	71,3	95,6	78,2	87,8

**Gospodăriile țărănești (de fermier)**  
Крестьянские (фермерские) хозяйства  
Farms

Cereale și leguminoase boabe – total Зерновые и зернобобовые – всего Cereals and leguminous crops – total	720,4	1 022,1	866,8	621,7	853,2	953,3	985,7	957,7	398,7
din care: / в том числе: / of which:									
grâu (de toamnă și de primăvară) пшеница (озимая и яровая) wheat (winter and spring)	263,0	353,0	215,5	216,1	329,9	331,3	312,9	260,9	162,4
orz (de toamnă și de primăvară) ячмень (озимый и яровой) barley (winter and spring)	51,5	70,0	71,2	49,8	70,7	70,5	53,0	35,1	24,7
porumb / кукуруза / maize	396,1	584,3	569,6	349,6	441,8	539,6	610,0	651,2	204,8
leguminoase boabe зернобобовые leguminous crops	6,3	11,1	8,2	5,2	7,4	9,2	8,3	8,6	5,7
Floarea-soarelui / Подсолнечник / Sunflower	134,7	127,4	106,3	127,6	174,0	207,2	230,6	218,9	137,2
Soia / Соя / Soy	4,6	17,7	24,3	11,7	9,2	11,1	18,1	24,4	15,6
Răpășă (de toamnă și de primăvară) Рапс (озимый и яровой) Rapeseed (winter and spring)	–	0,1	2,7	1,1	3,4	4,1	6,2	8,1	5,1
Sfeclă de zahăr (industrială) Сахарная свекла (фабричная) Sugar beet (industrial)	287,6	171,2	109,6	38,8	55,1	58,2	54,5	53,2	32,9
Tutun / Табак / Tobacco	10,1	0,5	1,3	0,2	0,2	0,2	0,2	0,1	0,0
Cartofi / Картофель / Potatoes	28,3	97,3	51,3	23,3	36,2	29,9	26,1	16,8	16,5
Legume / Овощи / Vegetables	87,0	31,4	37,0	22,4	26,0	31,4	29,8	34,5	35,2
varză diversă капуста различная cabbage diverse	10,0	4,2	8,0	4,1	3,3	5,1	4,9	4,0	3,8
castraveți / огурцы / cucumber	5,1	1,1	2,7	1,8	1,3	1,6	2,0	3,1	2,9
tomate / помидоры / tomato	29,7	4,8	6,1	2,8	3,0	4,4	2,7	2,5	2,9
ceapă uscată / лук на репку / dry onion	17,3	6,8	7,2	2,7	6,5	7,4	6,3	9,4	10,1
mazăre verde зеленый горошек green peas	0,5	0,3	0,1	0,1	0,0	0,6	0,6	0,5	0,5
bostani / тыква / pumpkins	3,7	2,6	2,8	1,5	1,8	1,9	1,5	2,2	1,6

Continuare / Продолжение / Continued

	2000	2005	2010	2015	2016	2017	2018	2019	2020
Bostănoase / Бахчевые / Melons and gourds	20,2	27,9	69,8	34,7	39,7	36,4	21,0	22,0	15,4
Culturi rădăcinoase furajere Кормовые корнеплоды Forage roots	8,1	5,7	3,0	3,2	2,9	2,9	2,5	0,1	0,0
Porumb pentru siloz și nutreț verde Кукуруза на силос и зеленый корм Maize for silage and green fodder	16,8	10,2	16,6	4,6	6,7	5,8	6,4	10,5	8,0
<b>Gospodăriile populației</b> Хозяйства населения Households									
Cereale și leguminoase boabe – total Зерновые и зернобобовые – всего Cereals and leguminous crops – total	539,6	705,4	649,4	469,5	582,6	673,1	736,6	726,1	382,5
din care: / в том числе: / of which:									
grâu (de toamnă și de primăvară) пшеница (озимая и яровая) wheat (winter and spring)	–	5,2	1,6	1,6	4,8	4,3	1,3	3,7	3,1
orz (de toamnă și de primăvară) ячмень (озимый и яровой) barley (winter and spring)	–	2,2	3,9	2,7	9,0	7,1	3,8	3,7	1,9
porumb / кукуруза / maize	529,1	673,3	630,6	455,4	558,2	648,6	719,8	705,4	366,2
leguminoase boabe зернобобовые leguminous crops	10,5	23,9	12,9	9,6	10,1	13,0	11,5	12,8	11,0
Floarea-soarelui / Подсолнечник / Sunflower	2,3	11,8	9,3	6,4	5,7	10,7	6,9	23,3	13,4
Soia / Соя / Soy	0,0	0,0	0,4	0,1	0,0	0,1	0,0	0,1	0,1
Sfeclă de zahăr (industrială) Сахарная свекла (фабричная) Sugar beet (industrial)	–	2,8	3,8	1,3	1,1	1,9	2,1	2,2	1,7
Tutun / Табак / Tobacco	–	0,1	0,2	0,0	0,0	0,0	0,0	0,0	0,0
Cartofi / Картофель / Potatoes	293,1	266,8	182,0	112,4	153,9	147,8	133,0	144,1	132,2
Legume / Овощи / Vegetables	200,1	293,9	249,3	189,9	224,5	234,4	212,8	231,1	146,5
varză diversă капуста различная cabbage diverse	24,6	41,9	22,6	10,7	16,1	15,9	11,3	10,1	6,7
castraveți / огурцы / cucumber	11,2	22,0	15,7	14,8	14,9	17,4	18,8	38,2	20,1
tomate / помидоры / tomato	37,7	57,9	42,4	41,2	42,4	47,9	46,0	30,8	17,2
seară uscată / лук на репку / dry onion	29,0	41,3	42,4	28,9	42,0	39,0	32,0	31,3	24,4
mazăre verde зеленый горошек green peas	0,7	1,0	1,3	0,7	1,3	1,4	1,4	0,9	0,9
bostani / тыква / pumpkins	12,4	29,8	37,3	30,1	36,5	38,2	34,4	29,6	16,7
Bostănoase / Бахчевые / Melons and gourds	4,0	17,8	31,4	18,2	25,5	17,8	22,8	21,0	12,5
Culturi rădăcinoase furajere Кормовые корнеплоды Forage roots	91,5	24,6	24,9	10,6	17,6	18,2	17,2	17,7	3,5
Porumb pentru siloz și nutreț verde Кукуруза на силос и зеленый корм Maize for silage and green fodder	3,1	3,1	14,6	5,4	8,6	10,2	8,6	0,6	0,4

**16.2.9. Roada medie la hectar a culturilor agricole, pe categorii de gospodării**Урожайность сельскохозяйственных культур по категориям хозяйств  
Yield per hectare of agricultural crops, by categories of producers

	chintale / центнеров / quintals								
	2000	2005	2010	2015	2016	2017	2018	2019	2020
<b>Gospodăriile de toate categoriile</b>									
<i>Хозяйства всех категорий</i>									
<i>All categories of producers</i>									
Cereale și leguminoase boabe – total Зерновые и зернобобовые – всего Cereals and leguminous crops – total	19,6	27,4	26,7	23,4	31,6	35,9	35,8	37,5	18,7
din care: / в том числе: / of which:									
grâu (de toamnă și de primăvară) пшеница (озимая и яровая) wheat (winter and spring)	19,6	26,1	22,9	26,7	34,9	37,3	31,3	32,6	19,0
orz (de toamnă și de primăvară) ячмень (озимый и яровой) barley (winter and spring)	12,6	17,8	16,3	21,2	30,9	30,9	27,3	31,7	20,9
porumb pentru boabe кукуруза на зерно grain maize	23,4	32,7	34,5	22,0	29,9	37,0	42,4	43,3	18,7
leguminoase boabe зернобобовые leguminous crops	5,8	15,6	10,7	9,9	16,4	20,0	11,6	13,1	10,4
Floarea-soarelui / Подсолнечник / Sunflower	11,8	12,0	15,3	14,7	18,7	20,9	21,7	22,7	13,2
Soia / Соя / Soy	10,1	18,1	19,0	7,3	11,7	14,0	21,2	17,3	12,6
Rapiță (de toamnă și de primăvară) Ранс (озимый и яровой) Rapeseed (winter and spring)	2,4	14,3	9,6	18,7	24,0	24,8	20,0	20,3	19,5
Sfeclă de zahăr (industrială) Сахарная свекла (фабричная) Sugar beet (industrial)	151,0	290,1	319,6	252,6	325,5	369,5	372,9	400,3	325,8
Tutun / Табак / Tobacco	10,8	14,2	17,7	15,5	13,6	18,2	18,9	15,4	10,9
Cartofi / Картофель / Potatoes	50,6	105,4	102,1	71,5	104,0	100,0	92,2	97,7	76,2
Legume de câmp Овощи открытого грунта Field vegetables	69,0	104,4	89,2	84,7	97,0	103,2	94,8	80,3	56,3
varză diversă капуста различная cabbage diverse	72,8	158,8	134,9	110,4	135,5	161,7	141,5	118,1	83,7
castraveți / огурцы / cucumber	56,5	94,9	74,0	78,6	87,9	107,4	111,4	69,4	40,6
tomate / помидоры / tomato	82,8	136,7	98,1	113,6	128,5	145,6	117,9	105,9	52,6
seară uscată / лук на репку / dry onion	47,3	83,0	90,4	75,0	104,2	94,5	85,8	80,1	75,7
mazăre verde / зеленый горошек / green peas	14,1	31,4	27,0	25,1	41,3	39,6	22,3	27,7	36,0
bostani / тыква / pumpkins	93,1	135,2	136,7	100,5	116,4	139,2	128,6	112,4	69,1
Bostănoase / Бахчевые / Melons and gourds	42,3	89,1	103,5	86,3	87,9	74,9	86,8	62,6	53,5
Culturi rădăcinoase furajere Кормовые корнеплоды Fodder roots	126,6	162,9	181,6	118,1	141,6	177,1	195,8	295,1	59,8
Porumb pentru siloz și nutreț verde Кукуруза на силос и зеленый корм Maize for silage and green fodder	66,7	111,5	140,7	84,2	178,3	171,7	234,7	203,9	102,5
<b>Întreprinderile agricole</b>									
<i>Сельскохозяйственные предприятия</i>									
<i>Agricultural enterprises</i>									
Cereale și leguminoase boabe – total Зерновые и зернобобовые – всего Cereals and leguminous crops – total	17,0	24,7	22,6	25,9	35,7	40,0	38,2	38,7	17,8
din care: / в том числе: / of which:									
grâu (de toamnă și de primăvară) пшеница (озимая и яровая) wheat (winter and spring)	21,1	27,2	22,9	28,4	36,3	38,9	32,1	33,2	18,0

Continuare / Продолжение / Continued

	2000	2005	2010	2015	2016	2017	2018	2019	2020
orz (de toamnă și de primăvară) ячмень (озимый и яровой) barley (winter and spring)	13,0	18,0	16,1	23,5	33,7	34,1	28,4	32,4	21,4
porumb / кукуруза / maize	13,4	26,7	31,6	22,4	35,8	46,6	58,5	50,1	16,3
Floarea-soarelui / Подсолнечник / Sunflower	11,9	11,5	15,7	15,9	20,1	22,2	22,4	22,9	13,0
Soia / Соя / Soy	9,1	17,2	19,0	7,4	12,2	14,7	22,6	18,6	12,0
Rapiță (de toamnă și de primăvară) Рапс (озимый и яровой) Rapeseed (winter and spring)	2,4	14,7	9,6	19,4	24,1	25,1	19,9	20,4	19,3
Sfeclă de zahăr (industrială) Сахарная свекла (фабричная) Sugar beet (industrial)	157,3	298,0	330,9	257,2	331,5	379,3	391,3	415,4	334,4
Tutun / Табак / Tobacco	10,8	14,0	17,8	16,6	13,3	17,8	18,5	14,9	11,1
Cartofi / Картофель / Potatoes	76,6	76,1	134,5	116,5	147,7	158,9	152,6	162,6	217,8
Legume de câmp Овощи открытого грунта Field vegetables	55,6	72,2	66,4	110,7	130,9	129,2	116,5	135,2	142,9
varză diversă капуста различная cabbage diverse	54,5	117,0	129,0	171,8	212,7	207,8	280,6	295,8	341,4
castraveți / огурцы / cucumber	36,1	74,7	58,9	45,7	107,7	163,0	176,3	254,3	108,3
tomate / помидоры / tomato	81,6	142,4	94,0	225,4	245,1	237,0	126,8	138,6	155,3
seară uscată / лук на репку / dry onion	38,5	53,0	98,1	169,4	230,7	263,6	222,2	282,7	293,9
mazăre verde / зеленый горошек / green peas	9,1	33,6	25,9	25,1	42,1	41,6	20,3	27,8	40,5
bostani / тыква / pumpkins	33,1	15,7	63,4	47,5	204,1	65,0	260,2	439,7	36,4
Bostănoase / Бахчевые / Melons and gourds	19,9	35,6	41,9	54,8	47,6	74,0	112,1	68,5	41,0
Culturi rădăcinoase furajere Кормовые корнеплоды Fodder roots	127,1	273,9	283,7	318,6	149,3	40,6	40,1	48,8	60,0
Porumb pentru siloz și nutreț verde Кукуруза на силос и зеленый корм Maize for silage and green fodder	67,5	114,3	153,8	98,7	201,4	198,2	277,0	210,1	102,9
<b>Gospodăriile țărănești (de fermier)</b> Крестьянские (фермерские) хозяйства Farms									
Cereale și leguminoase boabe – total Зерновые и зернобобовые – всего Cereals and leguminous crops – total	17,8	26,8	28,3	20,3	28,5	32,6	34,1	36,3	17,7
din care: / в том числе: / of which:									
grâu (de toamnă și de primăvară) пшеница (озимая и яровая) wheat (winter and spring)	17,4	24,3	22,7	22,5	31,5	33,5	29,3	30,9	21,8
orz (de toamnă și de primăvară) ячмень (озимый и яровой) barley (winter and spring)	12,1	17,5	16,5	17,0	25,4	25,5	25,6	31,4	20,7
porumb / кукуруза / maize	20,2	31,8	35,8	20,0	27,5	33,8	39,8	40,8	15,4
leguminoase boabe зернобобовые leguminous crops	6,1	13,6	11,2	9,6	15,4	16,9	10,9	11,0	10,1
Floarea-soarelui / Подсолнечник / Sunflower	11,6	12,5	14,3	12,6	16,1	18,4	20,5	22,8	13,6
Soia / Соя / Soy	12,0	21,0	19,3	7,0	10,2	12,1	18,8	15,6	13,4
Rapiță (de toamnă și de primăvară) Рапс (озимый и яровой) Rapeseed (winter and spring)	–	9,5	9,6	12,8	22,8	21,2	20,8	20,1	21,3
Sfeclă de zahăr (industrială) Сахарная свекла (фабричная) Sugar beet (industrial)	137,3	258,3	260,0	213,1	273,2	274,9	241,9	320,7	277,7
Tutun / Табак / Tobacco	10,7	10,7	17,0	12,1	14,9	20,9	20,6	23,1	12,9
Cartofi / Картофель / Potatoes	51,2	114,5	131,6	78,7	132,1	129,3	138,4	111,7	120,7

Continuare / Продолжение / Continued

	2000	2005	2010	2015	2016	2017	2018	2019	2020
Legume de câmp Овощи открытого грунта Field vegetables	57,3	77,7	91,6	79,6	87,5	90,3	103,5	79,1	82,4
varză diversă капуста различная cabbage diverse	62,1	94,1	172,7	113,0	128,6	178,5	231,9	164,5	207,4
castraveți / огуры / cucumber	42,1	53,4	69,1	61,9	75,0	76,0	114,9	57,3	58,0
tomate / помидоры / tomato	73,3	78,1	110,0	125,9	145,5	184,5	151,9	99,2	57,3
ceapă uscată / лук на репку / dry onion	50,8	84,6	87,9	61,4	132,0	90,9	105,1	86,7	95,5
mazăre verde / зеленый горошек / green peas	12,6	13,2	21,1	12,9	17,5	33,7	22,6	23,4	25,3
bostani / тыква / pumpkins	67,7	86,7	94,3	44,4	50,2	98,7	120,2	80,7	79,9
Bostănoase / Бахчевые / Melons and gourds	51,4	87,0	103,0	101,0	89,0	76,0	84,1	54,3	51,6
Culturi rădăcinoase furajere Кормовые корнеплоды Fodder roots	96,8	76,8	106,9	79,6	143,2	140,8	98,2	19,6	7,0
Porumb pentru siloz și nutreț verde Кукуруза на силос и зеленый корм Maize for silage and green fodder	58,3	100,2	102,2	37,6	106,7	150,1	191,6	185,2	100,8
<b>Gospodăriile populației</b> Хозяйства населения Households									
Cereale și leguminoase boabe – total Зерновые и зернобобовые – всего Cereals and leguminous crops – total	29,2	34,4	32,5	22,8	27,5	32,1	33,1	36,4	22,0
din care: / в том числе: / of which:									
grâu (de toamnă și de primăvară) пшеница (озимая и яровая) wheat (winter and spring)	–	19,4	21,4	20,4	29,4	35,0	22,9	17,9	17,9
orz (de toamnă și de primăvară) ячмень (озимый и яровой) barley (winter and spring)	–	22,4	7,3	20,2	32,9	26,1	21,4	20,9	11,7
porumb / кукуруза / maize	31,8	36,5	34,5	23,8	28,5	33,3	34,5	39,5	23,4
leguminoase boabe зернобобовые leguminous crops	5,8	14,4	9,3	7,8	8,7	11,7	10,4	7,6	8,1
Floarea-soarelui / Подсолнечник / Sunflower	15,8	14,8	14,7	9,5	9,6	15,2	16,4	19,1	12,3
Soia / Соя / Soy	6,0	11,3	12,0	5,3	14,7	7,2	12,8	16,5	10,8
Sfeclă de zahăr (industrială) Сахарная свекла (фабричная) Sugar beet (industrial)	–	243,5	343,2	105,6	221,9	240,0	247,6	96,9	92,0
Tutun / Табак / Tobacco	–	12,0	18,4	15,0	13,5	13,6	13,8	11,0	1,9
Cartofi / Картофель / Potatoes	50,0	104,6	90,8	65,2	95,0	91,4	82,9	92,3	65,7
Legume de câmp Овощи открытого грунта Field vegetables	84,6	119,6	95,9	81,8	93,5	101,3	90,7	75,2	44,7
varză diversă капуста различная cabbage diverse	89,5	181,8	126,5	100,7	125,0	150,4	111,1	91,0	46,2
castraveți / огуры / cucumber	85,6	105,4	78,1	84,4	87,9	106,2	106,5	66,3	38,2
tomate / помидоры / tomato	94,4	143,6	97,5	100,2	115,5	133,5	115,8	102,8	46,2
ceapă uscată / лук на репку / dry onion	48,1	87,7	89,8	67,9	89,6	84,3	75,2	65,0	49,9
mazăre verde / зеленый горошек / green peas	29,0	32,9	36,6	28,4	39,0	36,3	28,0	30,8	26,3
bostani / тыква / pumpkins	140,2	151,9	143,9	107,8	124,7	142,4	114,8	113,5	69,3
Bostănoase / Бахчевые / Melons and gourds	141,0	120,4	116,9	70,4	89,8	72,9	87,4	74,2	57,7
Culturi rădăcinoase furajere Кормовые корнеплоды Fodder roots	130,0	185,0	188,8	130,8	141,2	194,6	231,9	352,2	60,0
Porumb pentru siloz și nutreț verde Кукуруза на силос и зеленый корм Maize for silage and green fodder	70,0	75,0	150,1	61,4	100,4	92,5	95,5	65,2	65,2

**16.2.10. Suprafața plantațiilor pomicole, de arbuști fructiferi și vii, pe categorii de gospodării**

Площадь плодово-ягодных и виноградных насаждений по категориям хозяйств  
Area of fruit plantations and by vineyards, by categories of producers

mii hectare / тысяч гектаров / thousand hectares

	2000	2005	2010	2015	2016	2017	2018	2019	2020
<b>Gospodăriile de toate categoriile</b>									
<i>Хозяйства всех категорий</i>									
<i>All categories of producers</i>									
<b>Plantații pomicole și arbuști fructiferi – total</b>	<b>136,6</b>	<b>110,0</b>	<b>116,2</b>	<b>135,6</b>	<b>134,5</b>	<b>137,9</b>	<b>139,6</b>	<b>143,2</b>	<b>141,7</b>
<i>Плодово-ягодные насаждения – всего</i>									
<i>Fruit and berry plantations – total</i>									
din care, pe rod	129,0	103,5	94,2	110,4	110,1	113,4	113,1	116,1	115,8
<i>в том числе в плодоносящем возрасте</i>									
<i>of which, fructiferous</i>									
<b>Livezi – total</b>	<b>135,9</b>	<b>109,1</b>	<b>115,2</b>	<b>132,6</b>	<b>131,4</b>	<b>134,4</b>	<b>135,8</b>	<b>139,3</b>	<b>137,3</b>
<i>Плодовые сады – всего</i>									
<i>Orchards – total</i>									
din care, pe rod	128,4	102,7	93,4	107,7	107,4	110,2	109,7	112,7	111,7
<i>в том числе в плодоносящем возрасте</i>									
<i>of which, fructiferous</i>									
sămănătoase (meri, peri, gutui și altele)	87,9	68,7	66,6	65,3	62,1	62,5	61,7	60,9	60,2
<i>семечковые (яблоня, груша, айва и др.)</i>									
<i>seed orchards (apple, pear, quince and others)</i>									
din care, pe rod	83,6	66,1	58,8	57,4	55,8	56,2	54,4	54,4	53,8
<i>в том числе в плодоносящем возрасте</i>									
<i>of which, fructiferous</i>									
sâmburoase (pruni, vișini, cireși, cași și altele)	44,3	36,7	39,3	42,0	42,2	42,9	43,3	43,2	42,4
<i>косточковые (слива, вишня, черешня, абрикос и др.)</i>									
<i>orchards stone fruit (plum, cherry, cherry, apricot, etc.)</i>									
din care, pe rod	41,5	33,5	30,4	35,3	35,8	36,2	36,4	36,9	37,0
<i>в том числе в плодоносящем возрасте</i>									
<i>of which, fructiferous</i>									
nuciferi (nuci, migdal și altele)	3,7	3,7	9,4	25,2	27,2	29,0	30,8	35,2	34,7
<i>орехоплодные (грецкий орех, миндаль и др.)</i>									
<i>walnut (walnuts, almonds, etc.)</i>									
din care, pe rod	3,3	3,2	4,1	15,0	15,8	17,7	18,9	21,4	20,9
<i>в том числе в плодоносящем возрасте</i>									
<i>of which, fructiferous</i>									
<b>Arbuști fructiferi (căpșună, frag, zmeură, coacăză, agriș și altele)</b>	<b>0,7</b>	<b>0,9</b>	<b>1,0</b>	<b>3,0</b>	<b>3,1</b>	<b>3,5</b>	<b>3,8</b>	<b>3,9</b>	<b>4,4</b>
<i>Ягодники (земляника, клубника, малина, смородина, крыжовник и др.)</i>									
<i>Berry plantations (strawberries, raspberries, currants, gooseberries, etc.)</i>									
din care, pe rod	0,6	0,8	0,9	2,7	2,7	3,3	3,4	3,5	4,0
<i>в том числе в плодоносящем возрасте</i>									
<i>of which, fructiferous</i>									
<b>Plantații de vii</b>	<b>149,1</b>	<b>148,2</b>	<b>144,9</b>	<b>135,4</b>	<b>135,3</b>	<b>129,7</b>	<b>133,0</b>	<b>126,0</b>	<b>121,2</b>
<i>Виноградные насаждения</i>									
<i>Vineyards</i>									
din care, pe rod	141,5	140,2	132,8	128,8	129,1	120,7	126,9	118,6	114,1
<i>в том числе в плодоносящем возрасте</i>									
<i>of which, fructiferous</i>									
<b>Plantații de vii soiuri de masă</b>	<b>20,5</b>	<b>20,2</b>	<b>20,2</b>	<b>19,9</b>	<b>19,9</b>	<b>19,5</b>	<b>19,3</b>	<b>18,9</b>	<b>18,5</b>
<i>Виноградные насаждения столовых сортов</i>									
<i>Vineyards of table grapes</i>									
din care, pe rod	19,7	19,7	16,9	17,4	17,8	17,4	17,0	16,8	16,6
<i>в том числе в плодоносящем возрасте</i>									
<i>of which, fructiferous</i>									

	2000	2005	2010	2015	2016	2017	2018	2019	2020
<b>Întreprinderile agricole</b>									
<i>Сельскохозяйственные предприятия</i>									
<i>Agricultural enterprises</i>									
<b>Plantații pomicele și arbuști fructiferi – total</b>	<b>56,7</b>	<b>44,9</b>	<b>45,9</b>	<b>51,9</b>	<b>49,5</b>	<b>50,5</b>	<b>50,7</b>	<b>51,7</b>	<b>51,2</b>
<i>Плодово-ягодные насаждения – всего</i>									
<i>Fruit and berry plantations – total</i>									
din care, pe rod	54,7	41,2	32,4	38,9	36,4	38,0	37,3	38,6	39,5
<i>в том числе в плодоносящем возрасте</i>									
<i>of which, fructiferous</i>									
<b>Livezi – total</b>	<b>56,4</b>	<b>44,6</b>	<b>44,7</b>	<b>51,6</b>	<b>49,1</b>	<b>50,1</b>	<b>50,2</b>	<b>51,1</b>	<b>50,5</b>
<i>Плодовые сады – всего</i>									
<i>Orchards – total</i>									
din care, pe rod	54,6	41,0	32,2	38,8	36,3	37,8	37,0	38,1	38,9
<i>в том числе в плодоносящем возрасте</i>									
<i>of which, fructiferous</i>									
sămânțoase (meri, peri, gutui și altele)	40,1	30,9	28,3	23,5	20,1	20,3	19,7	19,4	19,1
<i>семечковые (яблоня, груша, айва и др.)</i>									
<i>seed orchards (apple, pear, quince and others)</i>									
din care, pe rod	38,8	29,2	23,2	18,9	16,5	16,8	15,2	15,8	15,6
<i>в том числе в плодоносящем возрасте</i>									
<i>of which, fructiferous</i>									
sâmburoase (pruni, vișini, cireși, cași și altele)	16,2	12,9	13,9	14,2	14,2	14,8	15,1	15,0	14,6
<i>косточковые (слива, вишня, черешня, абрикос и др.)</i>									
<i>orchards stone fruit (plum, cherry, cherry, apricot, etc.)</i>									
din care, pe rod	15,6	11,3	8,6	10,3	10,3	10,5	10,7	11,1	11,5
<i>в том числе в плодоносящем возрасте</i>									
<i>of which, fructiferous</i>									
nuciferi (nuci, migdal și altele)	0,2	0,7	3,5	14,0	14,8	15,0	15,4	16,7	16,8
<i>орехоплодные (грецкий орех, миндаль и др.)</i>									
<i>walnut (walnuts, almonds, etc.)</i>									
din care, pe rod	0,2	0,5	0,5	9,6	9,4	10,4	11,1	11,2	11,8
<i>в том числе в плодоносящем возрасте</i>									
<i>of which, fructiferous</i>									
<b>Arbuști fructiferi (căpșună, frag, zmeură, coacăză, agriș și altele)</b>	<b>0,2</b>	<b>0,3</b>	<b>0,2</b>	<b>0,3</b>	<b>0,3</b>	<b>0,4</b>	<b>0,5</b>	<b>0,7</b>	<b>0,6</b>
<i>Ягодники (земляника, клубника, малина, смородина, крыжовник и др.)</i>									
<i>Berry plantations (strawberries, raspberries, currants, gooseberries, etc.)</i>									
din care, pe rod	0,2	0,2	0,2	0,1	0,1	0,3	0,3	0,5	0,5
<i>в том числе в плодоносящем возрасте</i>									
<i>of which, fructiferous</i>									
<b>Plantații de vii</b>	<b>50,1</b>	<b>44,4</b>	<b>34,2</b>	<b>27,5</b>	<b>27,4</b>	<b>27,2</b>	<b>27,4</b>	<b>27,0</b>	<b>25,0</b>
<i>Виноградные насаждения</i>									
<i>Vineyards</i>									
din care, pe rod	48,7	38,5	27,7	23,9	23,0	22,4	23,2	23,8	22,0
<i>в том числе в плодоносящем возрасте</i>									
<i>of which, fructiferous</i>									
<b>Plantații de vii soiuri de masă</b>	<b>8,4</b>	<b>6,6</b>	<b>5,0</b>	<b>5,3</b>	<b>5,4</b>	<b>5,3</b>	<b>5,2</b>	<b>5,1</b>	<b>5,1</b>
<i>Виноградные насаждения столовых сортов</i>									
<i>Vineyards of table grapes</i>									
din care, pe rod	8,2	6,3	3,4	4,5	4,6	4,4	4,2	4,2	4,4
<i>в том числе в плодоносящем возрасте</i>									
<i>of which, fructiferous</i>									



**16.2.11. Recolta globală a fructelor, pomuşoarelor și strugurilor, pe categorii de gospodării**

Валовой сбор фруктов, ягод и винограда по категориям хозяйств  
Gross harvest of fruit, berry and grapes, by categories of producers

mii tone / тысяча тонн / thousand tonnes

	2000	2005	2010	2015	2016	2017	2018	2019	2020
<b>Gospodăriile de toate categoriile</b>									
<i>Хозяйства всех категорий</i>									
<i>All categories of producers</i>									
<b>Fructe și pomuşoare – total</b>	<b>255,4</b>	<b>386,2</b>	<b>322,4</b>	<b>485,5</b>	<b>595,7</b>	<b>666,4</b>	<b>894,2</b>	<b>845,6</b>	<b>665,1</b>
<i>Фрукты и ягоды – всего</i>									
<i>Fruit and berry – total</i>									
<b>Fructe – total / Фрукты – всего / Fruit – total</b>	<b>253,8</b>	<b>384,0</b>	<b>320,6</b>	<b>480,8</b>	<b>586,2</b>	<b>654,7</b>	<b>880,8</b>	<b>829,8</b>	<b>649,7</b>
<i>sămânţoase / семечковые / seed orchards</i>	173,0	285,6	217,5	316,0	419,1	493,2	673,6	618,7	487,7
<i>din care: / в том числе: / of which:</i>									
<i>mere / яблоки / apple</i>	162,4	278,4	207,9	307,7	411,8	487,2	665,2	610,9	480,4
<i>pere / груши / pear</i>	9,2	6,1	7,7	6,0	4,9	4,3	5,2	5,3	4,4
<i>gutui / айва / quince</i>	1,4	1,1	1,9	2,3	2,4	1,8	3,2	2,5	2,9
<i>sâmburoase / косточковые / orchards stone fruit</i>	74,8	85,0	91,5	153,8	153,3	143,0	187,0	191,4	147,4
<i>din care: / в том числе: / of which:</i>									
<i>vişine / вишня / cherry</i>	8,4	13,8	11,3	6,3	4,1	5,0	7,7	9,1	9,7
<i>cireşe / черешня / cherry</i>	5,2	7,6	7,2	12,4	7,6	10,6	12,3	11,3	10,4
<i>caise / абрикосы / apricot</i>	5,4	5,2	4,7	10,4	21,5	13,1	9,5	16,7	5,5
<i>piersici / персики / peach</i>	14,6	16,9	14,5	24,6	20,4	21,1	24,7	22,3	18,7
<i>prune / слива / plum</i>	41,2	41,5	53,8	100,1	99,7	93,2	132,8	132,0	103,2
<i>nuci / орехи / walnut</i>	6,0	13,4	11,6	11,0	13,8	18,5	20,2	19,7	14,6
<b>Pomuşoare / Ягоды / Berry</b>	<b>1,6</b>	<b>2,2</b>	<b>1,8</b>	<b>4,7</b>	<b>9,5</b>	<b>11,6</b>	<b>13,3</b>	<b>15,8</b>	<b>15,4</b>
<b>Struguri / Виноград / Grapes</b>	<b>703,8</b>	<b>518,5</b>	<b>481,6</b>	<b>598,7</b>	<b>615,7</b>	<b>675,1</b>	<b>730,2</b>	<b>658,7</b>	<b>462,0</b>
<i>din care, struguri de masă</i>	111,5	57,2	45,5	84,7	86,7	108,7	125,9	111,9	84,4
<i>в том числе виноград столовый</i>									
<i>of which, table grapes</i>									
<b>Întreprinderile agricole</b>									
<i>Сельскохозяйственные предприятия</i>									
<i>Agricultural enterprises</i>									
<b>Fructe și pomuşoare – total</b>	<b>126,2</b>	<b>184,2</b>	<b>129,6</b>	<b>191,1</b>	<b>212,4</b>	<b>267,1</b>	<b>353,2</b>	<b>845,6</b>	<b>224,7</b>
<i>Фрукты и ягоды – всего</i>									
<i>Fruit and berry – total</i>									
<b>Fructe – total / Фрукты – всего / Fruit – total</b>	<b>126,1</b>	<b>184,0</b>	<b>129,4</b>	<b>191,0</b>	<b>212,2</b>	<b>266,5</b>	<b>352,3</b>	<b>829,8</b>	<b>223,6</b>
<i>sămânţoase / семечковые / seed orchards</i>	104,6	164,5	104,8	135,0	154,4	209,8	275,2	618,7	165,8
<i>din care: / в том числе: / of which:</i>									
<i>mere / яблоки / apple</i>	103,6	163,4	104,7	134,4	153,6	209,4	274,1	610,9	165,5
<i>pere / груши / pear</i>	0,9	1,1	0,1	0,5	0,7	0,4	1,0	5,3	0,1
<i>gutui / айва / quince</i>	0,1	0,0	0,0	0,1	0,1	0,0	0,1	2,5	0,2
<i>sâmburoase / косточковые / orchards stone fruit</i>	21,5	19,4	24,5	52,2	54,5	52,6	71,1	191,4	53,1
<i>din care: / в том числе: / of which:</i>									
<i>vişine / вишня / cherry</i>	0,4	0,4	0,2	0,9	0,8	1,0	1,8	9,1	2,5
<i>cireşe / черешня / cherry</i>	1,0	0,7	0,7	4,3	3,2	5,9	7,1	11,3	5,8
<i>caise / абрикосы / apricot</i>	0,4	0,2	0,8	1,7	3,6	2,1	1,4	16,7	1,7
<i>piersici / персики / peach</i>	7,4	6,9	4,9	9,4	7,9	8,3	8,6	22,3	5,3
<i>prune / слива / plum</i>	12,3	11,2	17,9	35,9	39,1	35,2	52,2	132,0	37,8
<i>nuci / орехи / walnut</i>	0,0	0,1	0,1	3,8	3,2	4,1	6,0	19,7	4,7
<b>Pomuşoare / Ягоды / Berry</b>	<b>0,1</b>	<b>0,2</b>	<b>0,2</b>	<b>0,2</b>	<b>0,2</b>	<b>0,6</b>	<b>0,9</b>	<b>15,8</b>	<b>1,2</b>
<b>Struguri / Виноград / Grapes</b>	<b>218,0</b>	<b>122,8</b>	<b>69,1</b>	<b>136,8</b>	<b>154,0</b>	<b>186,2</b>	<b>210,1</b>	<b>658,7</b>	<b>112,7</b>
<i>din care, struguri de masă</i>	40,1	21,8	7,3	27,9	31,5	38,7	40,7	111,9	28,1
<i>в том числе виноград столовый</i>									
<i>of which, table grapes</i>									

	2000	2005	2010	2015	2016	2017	2018	2019	2020
<b>Gospodăriile țărănești (de fermier)</b>									
<i>Крестьянские (фермерские) хозяйства</i>									
<i>Farms</i>									
<b>Fructe și pomușoare – total</b>	<b>59,4</b>	<b>143,0</b>	<b>116,2</b>	<b>232,7</b>	<b>304,6</b>	<b>319,5</b>	<b>446,5</b>	<b>434,2</b>	<b>374,5</b>
<i>Фрукты и ягоды – всего</i>									
<i>Fruit and berry – total</i>									
<b>Fructe – total / Фрукты – всего / Fruit – total</b>	<b>59,4</b>	<b>142,8</b>	<b>116,0</b>	<b>232,3</b>	<b>303,9</b>	<b>318,7</b>	<b>445,1</b>	<b>432,6</b>	<b>373,0</b>
<i>sămânțoase / семечковые / seed orchards</i>	33,8	103,6	77,0	158,9	231,0	251,2	354,3	334,2	295,2
<i>din care: / в том числе: / of which:</i>									
<i>mere / яблоки / apple</i>	33,5	102,5	76,4	157,8	228,6	249,3	351,9	330,6	292,0
<i>pere / груши / pear</i>	0,3	1,1	0,6	0,8	2,1	1,4	1,8	3,0	2,6
<i>gutui / айва / quince</i>	0,0	0,0	0,0	0,3	0,3	0,6	0,6	0,6	0,6
<i>sâmburoase / косточковые / orchards stone fruit</i>	25,4	39,1	38,7	72,8	71,7	65,9	88,6	96,4	76,6
<i>din care: / в том числе: / of which:</i>									
<i>vișine / вишня / cherry</i>	0,3	1,2	0,1	0,1	0,4	0,3	0,6	1,0	1,0
<i>cireșe / черешня / cherry</i>	0,9	2,0	1,4	2,9	2,0	2,1	2,5	2,7	2,7
<i>caise / абрикосы / apricot</i>	0,4	1,2	1,4	3,3	7,9	4,2	3,2	4,6	2,1
<i>piersici / персики / peach</i>	5,1	9,2	8,1	12,4	11,1	10,7	14,1	14,1	12,4
<i>prune / слива / plum</i>	18,7	25,5	27,7	54,1	50,2	48,7	68,2	74,0	58,5
<i>nuci / орехи / walnut</i>	0,1	0,1	0,3	0,6	1,3	1,6	2,2	2,0	1,2
<b>Pomușoare / Ягоды / Berry</b>	<b>0,0</b>	<b>0,2</b>	<b>0,2</b>	<b>0,3</b>	<b>0,7</b>	<b>0,8</b>	<b>1,3</b>	<b>1,7</b>	<b>1,5</b>
<b>Struguri / Виноград / Grapes</b>	<b>246,5</b>	<b>223,5</b>	<b>179,5</b>	<b>239,2</b>	<b>190,6</b>	<b>216,4</b>	<b>235,2</b>	<b>212,3</b>	<b>182,6</b>
<i>din care, struguri de masă</i>	35,3	18,2	17,2	38,8	33,2	45,2	55,4	47,4	32,6
<i>в том числе виноград столовый</i>									
<i>of which, table grapes</i>									
<b>Gospodăriile populației</b>									
<i>Хозяйства населения</i>									
<i>Households</i>									
<b>Fructe și pomușoare – total</b>	<b>69,8</b>	<b>59,0</b>	<b>76,6</b>	<b>61,7</b>	<b>78,7</b>	<b>79,8</b>	<b>94,5</b>	<b>90,1</b>	<b>65,9</b>
<i>Фрукты и ягоды – всего</i>									
<i>Fruit and berry – total</i>									
<b>Fructe – total / Фрукты – всего / Fruit – total</b>	<b>68,3</b>	<b>57,2</b>	<b>75,2</b>	<b>57,5</b>	<b>70,1</b>	<b>69,5</b>	<b>83,4</b>	<b>77,6</b>	<b>53,2</b>
<i>sămânțoase / семечковые / seed orchards</i>	34,6	17,5	35,7	22,1	33,7	32,2	44,1	38,0	26,7
<i>din care: / в том числе: / of which:</i>									
<i>mere / яблоки / apple</i>	25,3	12,5	26,8	15,5	29,6	28,5	39,2	34,0	22,9
<i>pere / груши / pear</i>	8,0	3,8	7,0	4,7	2,1	2,5	2,4	2,1	1,7
<i>gutui / айва / quince</i>	1,3	1,2	1,9	1,9	2,0	1,2	2,5	1,9	2,1
<i>sâmburoase / косточковые / orchards stone fruit</i>	27,9	26,5	28,3	28,8	27,1	24,5	27,3	27,7	17,7
<i>din care: / в том числе: / of which:</i>									
<i>vișine / вишня / cherry</i>	7,6	12,2	11,0	5,3	2,9	3,7	5,3	6,0	6,2
<i>cireșe / черешня / cherry</i>	3,3	4,9	5,1	5,2	2,4	2,6	2,7	2,3	1,9
<i>caise / абрикосы / apricot</i>	4,6	3,8	2,5	5,4	10,0	6,8	4,9	5,0	1,7
<i>piersici / персики / peach</i>	2,0	0,9	1,5	2,8	1,4	2,1	2,0	2,1	1,0
<i>prune / слива / plum</i>	10,4	4,7	8,2	10,1	10,4	9,3	12,4	12,3	6,9
<i>nuci / орехи / walnut</i>	5,9	13,2	11,2	6,7	9,3	12,8	12,0	11,9	8,8
<b>Pomușoare / Ягоды / Berry</b>	<b>1,5</b>	<b>1,8</b>	<b>1,4</b>	<b>4,2</b>	<b>8,6</b>	<b>10,2</b>	<b>11,1</b>	<b>12,6</b>	<b>12,7</b>
<b>Struguri / Виноград / Grapes</b>	<b>239,3</b>	<b>172,2</b>	<b>233,0</b>	<b>222,7</b>	<b>271,1</b>	<b>272,5</b>	<b>284,9</b>	<b>276,5</b>	<b>166,7</b>
<i>din care, struguri de masă</i>	36,1	17,1	21,0	18,0	22,0	24,8	29,8	29,9	23,7
<i>в том числе виноград столовый</i>									
<i>of which, table grapes</i>									

**16.2.12. Roada medie la hectar a fructelor, pomuşoarelor și strugurilor, pe categorii de gospodării**

Урожайность фруктов, ягод и винограда по категориям хозяйств

Yield per hectare of fruit, berry and grapes, by categories of producers

chintale / центнеров / quintals

	2000	2005	2010	2015	2016	2017	2018	2019	2020
<b>Gospodăriile de toate categoriile</b>									
<i>Хозяйства всех категорий</i>									
<i>All categories of producers</i>									
<b>Fructe și pomuşoare – total</b> Фрукты и ягоды – всего Fruit and berry – total	<b>19,7</b>	<b>36,7</b>	<b>33,4</b>	<b>43,4</b>	<b>53,4</b>	<b>57,2</b>	<b>77,7</b>	<b>71,6</b>	<b>56,5</b>
<b>Fructe – total / Фрукты – всего / Fruit – total</b>	<b>19,7</b>	<b>36,8</b>	<b>33,5</b>	<b>44,1</b>	<b>53,9</b>	<b>57,8</b>	<b>78,9</b>	<b>72,4</b>	<b>57,2</b>
sămânţoase / семечковые / seed orchards	20,6	42,7	36,3	54,6	74,5	86,1	122,3	112,3	89,4
din care: / в том числе: / of which:									
mere / яблоки / apple	19,9	42,7	35,6	55,9	77,9	90,7	128,7	118,3	94,3
pere / груши / pear	49,0	45,4	65,1	30,0	20,2	15,7	18,6	19,0	14,9
gutui / айва / quince	44,5	36,0	56,4	26,9	25,3	15,9	28,9	21,2	25,7
sâmburoase / косточковые / orchards stone fruit	17,9	24,6	29,0	42,6	41,8	37,7	50,1	50,6	39,1
din care: / в том числе: / of which:									
vişine / вишня / cherry	21,2	45,2	37,2	20,3	12,9	11,9	21,6	24,3	24,4
cireşe / черешня / cherry	20,6	35,1	31,5	38,7	23,2	29,5	33,1	27,8	24,5
caise / абрикосы / apricot	25,1	26,6	23,1	34,5	66,0	35,9	25,4	44,2	14,0
piersici / персики / peach	16,6	23,7	27,1	31,9	27,4	28,2	37,2	35,2	32,2
prune / слива / plum	16,9	20,5	28,5	52,8	51,2	47,4	66,5	65,7	51,3
nuci / орехи / walnut	18,2	42,0	27,9	7,0	8,4	9,4	9,6	8,3	6,2
<b>Pomuşoare / Ягоды / Berry</b>	<b>28,7</b>	<b>27,7</b>	<b>20,2</b>	<b>17,6</b>	<b>34,4</b>	<b>35,2</b>	<b>38,3</b>	<b>44,7</b>	<b>37,3</b>
<b>Struguri / Виноград / Grapes</b>	<b>49,5</b>	<b>36,2</b>	<b>34,9</b>	<b>45,6</b>	<b>46,9</b>	<b>54,2</b>	<b>56,7</b>	<b>54,8</b>	<b>39,2</b>
din care, struguri de masă в том числе виноград столовый of which, table grapes	56,5	28,6	25,7	47,2	47,2	59,1	69,3	62,1	48,2
<b>Întreprinderile agricole</b>									
<i>Сельскохозяйственные предприятия</i>									
<i>Agricultural enterprises</i>									
<b>Fructe și pomuşoare – total</b> Фрукты и ягоды – всего Fruit and berry – total	<b>22,9</b>	<b>44,6</b>	<b>38,9</b>	<b>48,2</b>	<b>57,5</b>	<b>69,7</b>	<b>93,9</b>	<b>82,5</b>	<b>56,4</b>
<b>Fructe – total / Фрукты – всего / Fruit – total</b>	<b>23,1</b>	<b>44,8</b>	<b>39,1</b>	<b>48,3</b>	<b>57,6</b>	<b>70,0</b>	<b>94,5</b>	<b>83,2</b>	<b>56,9</b>
sămânţoase / семечковые / seed orchards	27,0	56,3	44,4	70,2	92,4	124,3	180,5	155,6	105,6
din care: / в том числе: / of which:									
mere / яблоки / apple	27,1	56,6	44,5	70,7	93,6	126,9	182,5	157,5	108,1
pere / груши / pear	17,3	34,7	12,5	22,7	26,4	10,1	43,9	11,0	4,4
gutui / айва / quince	29,3	3,6	31,1	56,0	36,1	14,6	38,9	18,4	36,6
sâmburoase / косточковые / orchards stone fruit	13,8	17,0	27,0	49,6	51,6	48,7	65,1	59,2	45,6
din care: / в том числе: / of which:									
vişine / вишня / cherry	4,5	6,0	2,9	21,4	18,9	21,1	33,1	33,9	30,3
cireşe / черешня / cherry	13,9	11,2	9,9	40,3	28,9	46,0	51,1	39,6	34,3
caise / абрикосы / apricot	5,8	4,3	19,2	34,0	54,9	27,7	17,7	89,7	18,1
piersici / персики / peach	16,1	22,5	23,0	33,6	32,7	37,1	48,3	39,0	42,1
prune / слива / plum	14,2	16,9	32,9	62,6	65,2	58,1	80,6	67,5	54,1
nuci / орехи / walnut	0,1	1,6	1,7	3,6	3,4	3,9	5,4	5,1	3,9
<b>Pomuşoare / Ягоды / Berry</b>	<b>5,8</b>	<b>10,1</b>	<b>8,5</b>	<b>10,8</b>	<b>15,8</b>	<b>21,5</b>	<b>27,2</b>	<b>32,6</b>	<b>21,5</b>
<b>Struguri / Виноград / Grapes</b>	<b>44,6</b>	<b>31,3</b>	<b>23,7</b>	<b>54,9</b>	<b>65,3</b>	<b>81,8</b>	<b>88,8</b>	<b>70,3</b>	<b>50,6</b>
din care, struguri de masă в том числе виноград столовый of which, table grapes	48,5	34,4	20,2	60,1	66,5	85,9	93,6	77,6	63,5

	2000	2005	2010	2015	2016	2017	2018	2019	2020
<b>Gospodăriile țărănești (de fermier)</b>									
<i>Крестьянские (фермерские) хозяйства</i>									
<i>Farms</i>									
<b>Fructe și pomușoare – total</b>	<b>9,9</b>	<b>26,3</b>	<b>22,9</b>	<b>42,7</b>	<b>54,5</b>	<b>56,5</b>	<b>79,9</b>	<b>78,3</b>	<b>67,6</b>
<i>Фрукты и ягоды – всего</i>									
<i>Fruit and berry – total</i>									
<b>Fructe – total / Фрукты – всего / Fruit – total</b>	<b>9,9</b>	<b>26,3</b>	<b>23,0</b>	<b>42,9</b>	<b>54,7</b>	<b>57,0</b>	<b>80,3</b>	<b>78,7</b>	<b>68,2</b>
<i>sămânțoase / семечковые / seed orchards</i>	8,3	29,3	23,4	46,7	66,3	71,4	102,7	98,8	88,1
<i>din care: / в том числе: / of which:</i>									
<i>mere / яблоки / apple</i>	8,4	29,5	23,5	47,9	68,5	73,9	106,4	102,1	91,0
<i>pere / груши / pear</i>	4,1	19,6	12,2	9,5	17,5	12,1	12,8	21,4	18,8
<i>gutui / айва / quince</i>	6,2	35,0	31,1	13,5	11,9	15,9	17,2	14,4	19,7
<i>sâmburoase / косточковые / orchards stone fruit</i>	13,4	21,1	23,0	39,2	37,8	34,7	47,7	52,0	41,9
<i>din care: / в том числе: / of which:</i>									
<i>vișine / вишня / cherry</i>	4,4	28,5	2,8	1,9	7,0	4,8	10,0	15,1	14,1
<i>cireșe / черешня / cherry</i>	11,6	27,0	23,0	25,5	17,0	17,2	19,7	19,9	19,0
<i>caise / абрикосы / apricot</i>	6,6	14,2	22,8	35,5	79,9	39,9	29,1	40,1	18,4
<i>piersici / персики / peach</i>	13,7	23,4	26,8	27,8	24,8	24,2	33,2	34,1	31,1
<i>prune / слива / plum</i>	14,3	20,4	22,7	47,3	43,0	41,6	59,2	65,1	52,3
<i>nuci / орехи / walnut</i>	3,8	1,4	3,4	2,9	6,0	4,3	6,2	4,9	1,3
<b>Pomușoare / Ягоды / Berry</b>	<b>11,0</b>	<b>29,7</b>	<b>14,1</b>	<b>12,9</b>	<b>18,4</b>	<b>20,3</b>	<b>27,6</b>	<b>33,0</b>	<b>18,6</b>
<b>Struguri / Виноград / Grapes</b>	<b>38,6</b>	<b>33,1</b>	<b>26,7</b>	<b>40,4</b>	<b>32,1</b>	<b>39,1</b>	<b>43,4</b>	<b>41,1</b>	<b>38,0</b>
<i>din care, struguri de masă</i>	50,0	18,9	18,0	43,4	36,6	50,4	63,2	56,0	41,0
<i>в том числе виноград столовый</i>									
<i>of which, table grapes</i>									
<b>Gospodăriile populației</b>									
<i>Хозяйства населения</i>									
<i>Households</i>									
<b>Fructe și pomușoare – total</b>	<b>49,3</b>	<b>57,8</b>	<b>61,5</b>	<b>34,9</b>	<b>42,1</b>	<b>35,6</b>	<b>42,1</b>	<b>36,3</b>	<b>28,2</b>
<i>Фрукты и ягоды – всего</i>									
<i>Fruit and berry – total</i>									
<b>Fructe – total / Фрукты – всего / Fruit – total</b>	<b>49,5</b>	<b>58,9</b>	<b>63,0</b>	<b>37,3</b>	<b>42,6</b>	<b>35,0</b>	<b>42,2</b>	<b>34,7</b>	<b>26,5</b>
<i>sămânțoase / семечковые / seed orchards</i>	81,8	64,8	108,8	48,2	71,8	58,0	79,1	66,9	47,4
<i>din care: / в том числе: / of which:</i>									
<i>mere / яблоки / apple</i>	76,7	66,0	114,7	51,4	96,1	78,3	107,1	91,3	62,0
<i>pere / груши / pear</i>	122,9	77,0	113,2	50,0	21,9	21,7	20,7	17,8	14,3
<i>gutui / айва / quince</i>	47,5	37,0	58,1	30,2	30,7	15,9	33,0	24,2	27,2
<i>sâmburoase / косточковые / orchards stone fruit</i>	39,2	55,1	49,9	41,4	37,9	29,2	34,4	34,2	22,2
<i>din care: / в том числе: / of which:</i>									
<i>vișine / вишня / cherry</i>	34,0	61,0	50,5	25,3	13,5	12,2	22,0	24,4	25,4
<i>cireșe / черешня / cherry</i>	32,7	61,0	50,3	52,1	24,1	23,3	24,3	19,9	16,5
<i>caise / абрикосы / apricot</i>	53,0	48,0	25,0	34,1	61,9	37,0	26,4	26,4	9,1
<i>piersici / персики / peach</i>	53,5	46,0	58,2	57,4	25,0	22,2	31,2	32,0	16,5
<i>prune / слива / plum</i>	39,6	46,0	66,4	57,0	57,4	48,4	63,9	62,4	35,1
<i>nuci / орехи / walnut</i>	24,0	60,0	37,8	17,1	19,7	22,1	19,7	14,1	12,6
<b>Pomușoare / Ягоды / Berry</b>	<b>41,0</b>	<b>35,7</b>	<b>26,7</b>	<b>18,6</b>	<b>38,0</b>	<b>38,9</b>	<b>41,4</b>	<b>49,2</b>	<b>45,3</b>
<b>Struguri / Виноград / Grapes</b>	<b>81,5</b>	<b>46,8</b>	<b>56,0</b>	<b>47,4</b>	<b>56,3</b>	<b>59,0</b>	<b>56,1</b>	<b>62,2</b>	<b>34,9</b>
<i>din care, struguri de masă</i>	82,0	41,8	46,5	41,3	48,3	49,2	58,3	58,3	45,5
<i>в том числе виноград столовый</i>									
<i>of which, table grapes</i>									

**16.2.13. Fertilizanți chimici și naturali utilizați în întreprinderile agricole și gospodăriile țărănești (de fermier)**

Минеральные и органические удобрения, использованные в сельскохозяйственных предприятиях и крестьянских фермерских хозяйствах

Mineral and organic fertilizers used in agricultural enterprises and in farms

	2000	2005	2010	2015	2016	2017	2018	2019	2020
<b>Fertilizanți chimici (substanță activă) – total, mii tone</b>	<b>7,7</b>	<b>16,5</b>	<b>20,1</b>	<b>40,1</b>	<b>44,6</b>	<b>65,6</b>	<b>77,5</b>	<b>94,3</b>	<b>100,9</b>
Минеральные удобрения (в действующем веществе) – всего, тыс. тонн									
Mineral fertilizers (active substance) – total, thou. tonnes									
din care: / в том числе: / of which:									
azotate / азотные / nitrogen	7,6	14,8	16,4	29,7	32,7	44,3	52,2	64,1	66,0
fosfatice / фосфатные / phosphatic	0,1	1,3	2,4	8,2	9,0	15,9	18,5	21,2	23,8
potasice / калийные / potash	0,0	0,4	1,3	2,1	2,9	5,4	6,8	9,0	11,1
Introduși fertilizanți chimici în medie la 1 hectar de semănături, kg:									
Внесено минеральных удобрений в среднем на 1 гектар посева, кг:									
Use of mineral fertilizers in average per 1 sown hectare, kg:									
suprafață total însământată всей посевной площади sown areas total	9,8	20,5	24,5	45,8	49,9	69,1	79,4	93,8	95,8
culturi cerealiere (fără porumb) зерновых культур (без кукурузы) cereals	15,4	28,0	29,7	60,9	61,4	82,9	94,5	110,9	111,6
porumb pentru boabe кукурузы на зерно grain maize	20,5	9,4	12,8	41,8	40,7	62,4	71,8	85,8	86,3
sfeclă de zahăr (industrială) сахарной свеклы (фабричной) sugar beet (industrial)	21,5	52,3	89,1	123,4	143,1	210,7	225,7	239,0	341,5
floarea soarelui / подсолнечника / sunflower	0,7	5,7	6,9	27,5	33,6	46,2	57,3	71,0	76,6
soia / соя / soy	0,9	9,2	13,8	19,4	18,7	26,9	25,1	42,5	58,1
tutun / табака / tobacco	10,3	24,7	29,0	53,8	37,4	31,5	44,7	70,2	152,6
cartofi / картофеля / potatoes	16,6	166,3	359,7	113,6	296,5	370,3	276,8	228,1	293,3
legume / овощей / vegetables	9,0	55,5	61,3	51,4	83,6	110,6	79,2	119,7	202,5
culturi bostănoase бахчевых культур melons and gourds	0,0	3,6	13,8	9,7	58,7	8,1	39,0	48,2	42,1
plante de nutreț / кормовых культур / forage crops	0,7	2,1	4,2	12,3	8,1	14,3	19,3	16,3	21,5
Pondereea suprafeței îngrășate cu fertilizanți chimici, %	21,0	36,4	42,3	64,9	71,5	74,2	78,6	81,6	78,0
Удельный вес площади, удобренной минеральными удобрениями, %									
Share of area fertilized with mineral fertilizers, %									
<b>Fertilizanți naturali, mii tone</b>	<b>22,2</b>	<b>38,7</b>	<b>15,1</b>	<b>56,2</b>	<b>69,3</b>	<b>41,0</b>	<b>99,2</b>	<b>76,2</b>	<b>105,4</b>
Органические удобрения, тыс. тонн									
Organic fertilizers, thou. tonnes									
Introduși fertilizanți naturali în medie la 1 hectar de semănături, tone	0,03	0,04	0,02	0,07	0,08	0,05	0,10	0,08	0,11
Внесено органических удобрений в среднем на 1 гектар посева, тонн									
Use of organic fertilizers in average per 1 sown hectare, tonnes									
Pondereea suprafeței îngrășate cu fertilizanți chimici, %	0,20	0,34	0,31	0,92	0,98	1,20	1,10	0,38	0,64
Удельный вес площади, удобренной минеральными удобрениями, %									
Share of area fertilized with mineral fertilizers, %									

**16.2.14. Utilizarea produselor de uz fitosanitar în întreprinderile agricole și gospodăriile țărănești (de fermier)**

Использование средств защиты растений в сельскохозяйственных предприятиях и крестьянских фермерских хозяйствах  
Use of plant protection products in agricultural enterprises and farms

	2010	2015	2016	2017	2018	2019	2020
<b>Insecticide / Инсектициды / Insecticides</b>							
Cantitatea (greutate fizică), tone Количество (в физической массе), тонн Quantity (physical weight), tonnes	256,6	296,8	349,3	404,1	423,9	458,6	576,6
Suprafața protejată, mii ha Обработанная площадь, тыс. га Protected area, thou. ha	194,2	238,2	277,0	336,6	404,0	451,0	458,0
S-a utilizat la 1 ha, kg Использовано на 1 га, кг Used per 1 ha, kg	1,32	1,25	1,30	1,2	1,05	1,02	1,26
<b>Fungicide / Фунгициды / Fungicides</b>							
Cantitatea (greutate fizică), tone Количество (в физической массе), тонн Quantity (physical weight), tonnes	683,3	811,3	1 132,0	1 110,0	1 301,4	1 349,2	1 450,0
Suprafața protejată, mii ha Обработанная площадь, тыс. га Protected area, thou. ha	215,2	337,7	411,1	449,8	498,1	696,7	448,1
S-a utilizat la 1 ha, kg Использовано на 1 га, кг Used per 1 ha, kg	3,17	2,40	2,75	2,50	2,61	1,94	3,24
<b>Erbicide / Гербициды / Herbicides</b>							
Cantitatea (greutate fizică), tone Количество (в физической массе), тонн Quantity (physical weight), tonnes	1 030,0	1 371,1	1 460,0	1 384,9	2 625,2	1 393,4	1 328,3
Suprafața protejată, mii ha Обработанная площадь, тыс. га Protected area, thou. ha	486,1	760,2	752,2	810,1	793,8	838,4	800,6
S-a utilizat la 1 ha, kg Использовано на 1 га, кг Used per 1 ha, kg	2,08	1,80	1,94	1,70	3,31	1,66	1,66
<b>Biologice / Биологические / Biological</b>							
Cantitatea (greutate fizică), tone Количество (в физической массе), тонн Quantity (physical weight), tonnes	37,6	80,1	439,8	783,8	733,8	791,2	1 652,4
Suprafața protejată, mii ha Обработанная площадь, тыс. га Protected area, thou. ha	11,6	30,9	33,8	48,2	47,5	53,3	46,0
S-a utilizat la 1 ha, kg Использовано на 1 га, кг Used per 1 ha, kg	3,26	2,59	13,01	16,20	15,46	14,83	35,95
<b>Alte / Прочие / Other</b>							
Cantitatea (greutate fizică), tone Количество (в физической массе), тонн Quantity (physical weight), tonnes	34,4	244,5	286,9	398,1	502,1	750,3	847,7
Suprafața protejată, mii ha Обработанная площадь, тыс. га Protected area, thou. ha	46,2	141,5	179,6	198,7	202,7	246,7	217,1
S-a utilizat la 1 ha, kg Использовано на 1 га, кг Used per 1 ha, kg	0,75	1,73	1,60	2,00	2,48	3,04	3,90

**16.2.15. Vânzarea principalelor produse vegetale de către întreprinderile agricole<sup>1</sup>**

Реализация основных видов продукции растениеводства сельскохозяйственными предприятиями<sup>1</sup>  
 Sale of main plant products by agricultural enterprises<sup>1</sup>

	Vândut – total Продано – всего Sold – total			din care: / в том числе: / of which:					
				întreprinderilor și organizațiilor de colectări și prelucrare a producției agricole заготовительным предприятиям, организациям и предприятиям по переработке сельхозпродукции to enterprises and organizations which collect and process agricul- tural production			pe alte căi de comercializare (la piață, prin intermediul rețelei proprii de vânzare, prin tranzacții barter) по другим каналам реализации (на рынке, через собственную торговую сеть, по бартерным сделкам) by other channels of sale (market, own trade system, barter transactions)		
				2015	2019	2020	2015	2019	2020
<b>Mii tone / Тысяч тонн / Thousand tonnes</b>									
Cereale și leguminoase boabe Зерновые и зернобобовые Cereals and leguminous crops	1 070,3	1 954,0	999,6	433,5	851,7	393,4	636,8	1 102,3	606,2
Floarea-soarelui Подсолнечник Sunflower	378,9	677,6	461,8	218,6	382,7	231,2	160,3	294,9	230,6
Sfeclă de zahăr (industrială) Сахарная свекла (фабричная) Sugar beet (industrial)	560,8	563,2	265,6	432,7	563,2	211,2	128,1	0,0	54,4
Tutun / Табак / Tobacco	1,0	0,4	0,5	0,8	0,3	0,5	0,2	0,1	0,0
Cartofi / Картофель / Potatoes	20,2	11,8	15,4	2,9	0,5	0,6	17,3	11,3	14,8
Legume / Овощи / Vegetables	26,3	24,6	30,7	5,1	4,9	5,9	21,2	19,7	24,8
Fructe, nuci și pomușoare Фрукты, орехи и ягоды Fruits, nuts and berries	179,2	326,2	220,1	80,3	157,5	94,4	98,9	168,7	125,7
Struguri / Виноград / Grapes	76,1	95,5	58,4	56,9	70,7	42,9	19,2	24,8	15,5
<b>În % față de volumul total de vânzare В % к общему объему реализации In % to the total sold output</b>									
Cereale și leguminoase boabe Зерновые и зернобобовые Cereals and leguminous crops	100,0	100,0	100,0	40,5	43,6	39,4	59,5	56,4	60,6
Floarea-soarelui Подсолнечник Sunflower	100,0	100,0	100,0	57,7	56,5	50,1	42,3	43,5	49,9
Sfeclă de zahăr (industrială) Сахарная свекла (фабричная) Sugar beet (industrial)	100,0	100,0	100,0	77,2	100,0	79,5	22,8	0,0	20,5
Tutun / Табак / Tobacco	100,0	100,0	100,0	80,0	75,0	100,0	20,0	25,0	0,0
Cartofi / Картофель / Potatoes	100,0	100,0	100,0	14,4	4,2	3,9	85,6	95,8	96,1
Legume / Овощи / Vegetables	100,0	100,0	100,0	19,4	19,9	19,2	80,6	80,1	80,8
Fructe, nuci și pomușoare Фрукты, орехи и ягоды Fruits, nuts and berries	100,0	100,0	100,0	44,8	48,3	42,9	55,2	51,7	57,1
Struguri / Виноград / Grapes	100,0	100,0	100,0	74,8	74,0	73,5	25,2	26,0	26,5

<sup>1</sup> Pe întreprinderile de producție cu activitatea de bază agricultură, fără producția transmisă cu titlu de materie primă pentru prelucrare, se aparține clientului  
 По производственным предприятиям с основным видом деятельности – сельское хозяйство, без продукции, переданной на переработку на давальческих началах  
 By production enterprises with the main activity as agriculture, without the raw material production transmitted for processing, which belongs to beneficiary



### 16.3. Sectorul zootehnic Животноводство Animal husbandry

#### Cuprins / Содержание / Contents

	Pagina Страница Page
Precizări metodologice / Методологические пояснения / Methodological notes .....	301
Tabele: / Таблицы: / Tables:	
16.3.1. Efectivul de animale și păsări pe categorii de gospodărie, la 1 ianuarie .....	302
<i>Поголовье скота и птицы по категориям хозяйств на 1 января</i> <i>Livestock and poultry by categories of producers, as of January 1</i>	
16.3.2. Producția principalelor produse animaliere, pe categorii de gospodărie .....	302
<i>Производство основных видов продукции животноводства по категориям хозяйств .....</i> <i>Production of main animal products, by categories of producers</i>	
16.3.3. Producția principalelor produse animaliere în gospodăriile populației .....	303
<i>Производство основных видов продукции животноводства в хозяйствах населения</i> <i>Production of main animal products in households</i>	
16.3.4. Vânzarea principalelor produse animaliere de către întreprinderile agricole .....	304
<i>Реализация основных видов продукции животноводства сельскохозяйственными</i> <i>предприятиями</i> <i>Sale of main animal products by agricultural enterprises</i>	
16.3.5. Producția cărnii în gospodăriile de toate categoriile, pe tipuri .....	304
<i>Производство мяса в хозяйствах всех категорий, по видам</i> <i>Meat production by all categories of producers, by types</i>	

## Precizări metodologice

**Producția cărnii** include carnea de animale și păsări de toate tipurile, grăsimea-semifabricat, sub-produsele alimentare. Datele prezentate vizează atât sacrificarea industrială a animalelor și păsărilor, cât și cea din cadrul gospodăriei.

**Producția laptelui** se caracterizează prin cantitatea mulsă de lapte de vacă, de oaie, de capră, indiferent de faptul dacă acesta a fost realizat sau o parte din el a fost folosit în gospodărie pentru alăptarea vițeilor și purceilor. Laptele care a fost supt de vițeii alăptați nu se include în producție și nu se calculează la determinarea cantității medii de lapte muls de la o vacă.

**Producția lânii** include toată lâna de oaie, indiferent de faptul dacă ea a fost realizată sau folosită în gospodăria proprie. Lâna tunsă de pe blana de ovine în timpul prelucrării industriale pentru piele (așa-numita "lână acidulată") nu este inclusă în producție. Producția de lână este indicată în greutate fizică (greutatea lânii nespălate) nemijlocit după tunsul oilor.

**Producția ouălor** – toată cantitatea de ouă strânsă într-un an de la toate tipurile de păsări de casă, inclusiv ouăle care au fost folosite pentru reproducerea păsărilor (incubarea ș.a.).

## Методологические пояснения

**Производство мяса** включает мясо всех видов скота и птицы, жир-сырец, пищевые субпродукты. Данные приведены как по промышленному, так и по внутрихозяйственному забоя скота и птицы.

**Производство молока** характеризуется фактически надоенным коровьим, овечьим, козьим молоком, независимо от того, было ли оно реализовано или часть его потреблена в хозяйстве на выпойку телят и поросят. Молоко, высосанное телятами при подсосном их содержании, в продукцию не включается и не учитывается при определении средних удоев на одну корову.

**Производство шерсти** включает всю фактически настриженную овечью шерсть, независимо от того, была ли она реализована или использована в своем хозяйстве. Шерсть, полученная с овчин при их промышленной переработке на кожу (так называемая "кислая шерсть"), в продукцию не включается. Производство (настриг) шерсти указывается в физической массе (т.е. масса невымытой шерсти), непосредственно после стрижки овец.

**Производство яиц** – сбор их за год от всех видов домашней птицы, включая яйца, использованные на воспроизводство птицы (инкубация и др.).

## Methodological notes

**Meat production** includes the meat of all kinds of livestock and poultry, fats, foodstuff by-products. Data concern both to industrial and household slaughtering of livestock and poultry.

**Milk production** is characterized by the quantity of yielded milk from cows, sheep, goats, having no importance whether it was sold or used in the household for feeding the calves or piglets. The milk sucked by calves is not included in the production, and it is not taken into account for the determination of average quantity of yielded milk per cow.

**Wool production** includes all sheep wool, regardless whether it was sold or used for households needs. The wool received during industrial processing of leather (the so-called "acidic wool") is not included in the production. The wool production is presented in natural weight (i.e. weight of non-washed wool) just after shearing.

**Eggs production** – all the quantity of eggs collected during one year, for all kinds of poultry, including the eggs used for poultry reproduction (incubation etc.).

**16.3.1. Efectivul de animale și păsări pe categorii de gospodării, la 1 ianuarie**

Поголовье скота и птицы по категориям хозяйств на 1 января  
Livestock and poultry by categories of producers, as of January 1

mii capete / тысяч голов / thousand heads

	2011	2016	2017	2018	2019	2020	2021
<b>Gospodăriile de toate categoriile</b>							
<i>Хозяйства всех категорий</i>							
<i>All categories of producers</i>							
Bovine / Крупный рогатый скот / Cattle	216	186	182	167	145	124	109
din care, vaci / в том числе коровы / of which, cows	154	128	123	113	97	81	71
Porcine / Свины / Pigs	478	453	439	406	397	397	340
Ovine și caprine / Овцы и козы / Sheep and goats	905	869	870	843	770	677	617
Cabaline / Лошади / Horses	52	39	37	34	30	26	22
<b>Întreprinderile agricole</b>							
<i>Сельскохозяйственные предприятия</i>							
<i>Agricultural enterprises</i>							
Bovine / Крупный рогатый скот / Cattle	11	13	16	18	16	18	18
din care, vaci / в том числе коровы / of which, cows	4	5	5	5	4	4	4
Porcine / Свины / Pigs	137	185	190	183	201	229	196
Ovine și caprine / Овцы и козы / Sheep and goats	18	25	22	23	21	18	18
Cabaline / Лошади / Horses	1	0,0	0,0	0,0	0,2	0,2	0,2
Păsări / Птица / Poultry	3 278	3 972	4 308	4 479	3 581	4 050	3 228
<b>Gospodăriile țărănești (de fermier) <sup>1</sup></b>							
<i>Крестьянские (фермерские) хозяйства <sup>1</sup></i>							
<i>Farms <sup>1</sup></i>							
Bovine / Крупный рогатый скот / Cattle	1	2	2	1	2	1	1
din care, vaci / в том числе коровы / of which, cows	0,4	1	1	1	1	1	1
Porcine / Свины / Pigs	2	1	1	1	5	1	1
Ovine și caprine / Овцы и козы / Sheep and goats	2	3	3	3	1	2	1
Cabaline / Лошади / Horses	0,0	0,0	0,0	0,0	0,0	0,0	0,0
Păsări / Птица / Poultry	82	36	43	45	43	44	35
<b>Gospodăriile populației / Хозяйства населения / Households</b>							
Bovine / Крупный рогатый скот / Cattle	204	171	164	148	127	105	90
din care, vaci / в том числе коровы / of which, cows	150	122	117	107	92	76	66
Porcine / Свины / Pigs	339	267	248	222	191	167	143
Ovine și caprine / Овцы и козы / Sheep and goats	885	841	845	817	748	657	598
Cabaline / Лошади / Horses	51	39	37	33	30	26	22

<sup>1</sup> Care au la balanță animale/păsări / Имеющие на балансе скот /птицу / With livestock in stocks /poultry**16.3.2. Producția principalelor produse animaliere, pe categorii de gospodării**

Производство основных видов продукции животноводства по категориям хозяйств  
Production of main animal products, by categories of producers

	2010	2015	2016	2017	2018	2019	2020
<b>Gospodăriile de toate categoriile</b>							
<i>Хозяйства всех категорий</i>							
<i>All categories of producers</i>							
Vânzarea pentru sacrificare a vitelor și păsărilor (în greutate vie), mii tone Реализация на убой скота и птицы (в живом весе), тыс. тонн Cattle and poultry for slaughter (in live weight), thou. tonnes	150,3	174,5	184,3	157,8	163,3	158,6	159,2
Lapte, mii tone / Молоко, тыс. тонн / Milk, thou. tonnes	591,2	519,7	504,3	485,2	411,7	367,3	321,7
din care: / в том числе: / of which:							
lapte de vacă / молоко коровье / cow's milk	554,1	479,5	462,1	442,7	373,1	331,7	290,5
Ouă, mil. buc. / Яйца, млн. шт. / Eggs, mio. pcs.	718,5	628,8	673,5	707,2	688,7	686,6	627,5
Lână (în greutate fizică), tone Шерсть (в физическом весе), тонн Wool (in natural weight), tonnes	2 066,7	1 899,3	1 709,5	1 850,2	1 917,5	1 755,1	1 464,1

Continuare / Продолжение / Continued

	2010	2015	2016	2017	2018	2019	2020
<b>Întreprinderile agricole</b> <i>Сельскохозяйственные предприятия</i> <i>Agricultural enterprises</i>							
Vânzarea pentru sacrificare a vitelor și păsărilor (în greutate vie), mii tone <i>Реализация на убой скота и птицы (в живом весе), тыс. тонн</i> <i>Cattle and poultry for slaughter (in live weight), thou. tonnes</i>	36,8	69,8	75,8	76,5	83,3	85,4	95,2
Lapte, mii tone / Молоко, тыс. тонн / Milk, thou. tonnes din care: / в том числе: / of which:	14,0	21,4	22,7	22,3	20,2	22,0	21,8
lapte de vacă / молоко коровье / cow's milk	13,7	21,1	22,4	22,0	19,9	21,7	21,6
Ouă, mil. buc. / Яйца, млн. шт. / Eggs, mio. pcs.	275,3	252,8	292,0	315,9	317,7	297,2	253,4
Lână (în greutate fizică), tone <i>Шерсть (в физическом весе), тонн</i> <i>Wool (in natural weight), tonnes</i>	40,0	32,7	38,2	31,3	38,4	30,8	17,7
<b>Gospodăriile țărănești (de fermier)<sup>1</sup></b> <i>Крестьянские (фермерские) хозяйства<sup>1</sup></i> <i>Farms<sup>1</sup></i>							
Vânzarea pentru sacrificare a vitelor și păsărilor (în greutate vie), mii tone <i>Реализация на убой скота и птицы (в живом весе), тыс. тонн</i> <i>Cattle and poultry for slaughter (in live weight), thou. tonnes</i>	1,8	0,6	0,2	0,4	0,3	0,3	0,3
Lapte, mii tone / Молоко, тыс. тонн / Milk, thou. tonnes din care: / в том числе: / of which:	0,8	1,5	2,4	2,3	2,0	1,8	1,5
lapte de vacă / молоко коровье / cow's milk	0,7	1,4	2,3	2,3	1,9	1,8	1,4
Ouă, mil. buc. / Яйца, млн. шт. / Eggs, mio. pcs.	0,9	0,7	0,6	0,3	0,3	0,5	0,1
Lână (în greutate fizică), tone <i>Шерсть (в физическом весе), тонн</i> <i>Wool (in natural weight), tonnes</i>	1,7	1,6	2,2	2,4	2,7	1,4	1,4
<b>Gospodăriile populației / Хозяйства населения / Households</b>							
Vânzarea pentru sacrificare a vitelor și păsărilor (în greutate vie), mii tone <i>Реализация на убой скота и птицы (в живом весе), тыс. тонн</i> <i>Cattle and poultry for slaughter (in live weight), thou. tonnes</i>	111,7	104,1	108,3	80,9	79,7	72,9	63,7
Lapte, mii tone / Молоко, тыс. тонн / Milk, thou. tonnes din care: / в том числе: / of which:	576,4	496,8	479,2	460,6	389,5	343,5	298,4
lapte de vacă / молоко коровье / cow's milk	539,7	457,0	437,4	418,4	351,3	308,2	267,5
Ouă, mil. buc. / Яйца, млн. шт. / Eggs, mio. pcs.	442,3	375,3	380,9	391,0	370,7	388,9	374,0
Lână (în greutate fizică), tone <i>Шерсть (в физическом весе), тонн</i> <i>Wool (in natural weight), tonnes</i>	2 025,0	1 865,0	1 669,1	1 816,5	1 876,4	1 722,9	1 445,0

<sup>1</sup> Care au la balanță animale/păsări / Имеющие на балансе скот /птицу / With livestock in stocks /poultry**16.3.3. Producția principalelor produse animaliere în gospodăriile populației***Производство основных видов продукции животноводства в хозяйствах населения*  
*Production of main animal products in households*

	Total, mii tone <i>Всего, тыс. тонн</i> <i>Total, thou. tonnes</i>						Anul precedent = 100 <i>Предыдущий год = 100</i> <i>Previous year = 100</i>					
	2015	2016	2017	2018	2019	2020	2015	2016	2017	2018	2019	2020
Vite și păsări (în greutate după sacrificare) <i>Скот и птица (в убойном весе)</i> <i>Cattle and poultry (in slaughter weight)</i>	77	80	60	59	54	47	98,7	104,1	75,2	98,0	91,5	86,6
Lapte / Молоко / Milk	497	479	461	389	344	298	98,8	96,4	96,1	84,6	88,2	86,9
Ouă, mil. buc. <i>Яйца, млн. шт.</i> <i>Eggs, mio. pcs.</i>	375	381	391	371	389	374	94,0	101,6	102,7	94,8	104,9	96,2

**16.3.4. Vânzarea principalelor produse animaliere de către întreprinderile agricole<sup>1</sup>**

Реализация основных видов продукции животноводства сельскохозяйственными предприятиями<sup>1</sup>  
 Sale of main animal products by agricultural enterprises<sup>1</sup>

	Vândut – total Продано – всего Sold – total			din care: / в том числе: / of which:					
				întreprinderilor și organizațiilor de colectări și prelucrare a producției agricole заготовительным предприятиям, организациям и предприятиям по переработке сельхозпродукции to enterprises and organizations which collect and process agricultural production			pe alte căi de comercializare (la piață, prin intermediul rețelei proprii de vânzare, prin tranzacții barter) по другим каналам реализации (на рынке, через собственную торговую сеть, по бартерным сделкам) by other channels of sale (market, own trade system, barter transactions)		
	2015	2019	2020	2015	2019	2020	2015	2019	2020
<b>Mii tone / Тысяч тонн / Thousand tonnes</b>									
Vite și păsări (în greutate vie) Скот и птица (в живом весе) Cattle and poultry (in live weight)	60,6	79,3	82,7	14,9	34,9	41,5	45,7	44,4	41,2
Lapte / Молоко / Milk	21,7	21,1	20,8	15,2	18,4	17,5	6,5	2,7	3,3
Ouă alimentare, mil. buc. Яйца пищевые, млн. шт. Foodstuff eggs, mio. pcs.	225,0	252,4	230,7	51,5	27,2	47,6	173,5	225,2	183,1
Lână (în greutate fizică), tone Шерсть (в физическом весе), тонн Wool (in natural weight), tonnes	18,3	7,3	2,4	6,7	0,0	0,0	11,6	7,3	2,4
<b>În % față de volumul total de vânzare В % к общему объему реализации In % to the total sold output</b>									
Vite și păsări (în greutate vie) Скот и птица (в живом весе) Cattle and poultry (in live weight)	100,0	100,0	100,0	24,6	44,0	50,2	75,4	56,0	49,8
Lapte / Молоко / Milk	100,0	100,0	100,0	70,0	87,2	84,1	30,0	12,8	15,9
Ouă alimentare Яйца пищевые Foodstuff eggs	100,0	100,0	100,0	22,9	10,8	20,6	77,1	89,2	79,4
Lână (în greutate fizică) Шерсть (в физическом весе) Wool (in natural weight)	100,0	100,0	100,0	36,6	–	–	63,4	100,0	100,0

<sup>1</sup> Pe întreprinderile de producție cu activitatea de bază agricultură, fără producția transmisă cu titlu de materie primă pentru prelucrare, se aparține clientului / По производственным предприятиям с основным видом деятельности «сельское хозяйство», без продукции, переданной на переработку на давальческих началах / By production enterprises with the main activity as agriculture, without the raw material production transmitted for processing, which belongs to beneficiary

**16.3.5. Producția cărnii în gospodăriile de toate categoriile, pe tipuri**

Производство мяса в хозяйствах всех категорий, по видам  
 Meat production by all categories of producers, by types

mii tone / тысяч тонн / thousand tonnes

	2000	2005	2010	2015	2016	2017	2018	2019	2020
<b>Carne (în greutate după sacrificare)</b> Мясо (в убойном весе) Meat (in slaughter weight)	<b>87,5</b>	<b>86,6</b>	<b>110,9</b>	<b>130,6</b>	<b>137,8</b>	<b>117,5</b>	<b>122,0</b>	<b>118,5</b>	<b>118,9</b>
din care: / в том числе: / of which:									
carne de vită și vițel говядина и телятина beef and veal	18,0	15,6	10,2	8,4	9,5	7,6	8,1	7,6	8,3
carne de porc / свинина / pork	49,7	39,7	56,9	71,9	72,7	62,2	65,9	64,9	62,9
carne de oaie / баранина / mutton	3,2	2,4	2,1	1,9	1,9	2,3	1,8	1,9	1,6
carne de pasăre / мясо птицы / poultry	15,9	28,0	40,9	48,4	52,4	44,4	45,2	43,2	45,5