

CONTURI NAȚIONALE

2012

*Calculare executate de Direcția Conturi Naționale
și Sinteze Macroeconomice
din cadrul Biroului Național de Statistică
al Republicii Moldova*

*Расчеты выполнены Управлением Национальных Счетов
и Макроэкономического Синтеза
Национального Бюро Статистики
Республики Молдова*

Informațiile se prezintă fără datele întreprinderilor și organizațiilor din partea stîngă a Nistrului și municipiul Bender.

Информация приведена без данных предприятий и организаций левобережья Днестра и муниципия Бендер.

CUPRINS

Principalele definiții ale Sistemului Conturilor Naționale	5
1. Indicatori economici	17
1.1. Dinamica indicatorilor economici	19
1.2. Grafice.....	20
2. Conturi pe economie	23
2.1. Contul de bunuri și servicii	24
2.2. Contul de producție	24
2.3. Contul de exploatare.....	24
2.4. Contul de distribuire primară a veniturilor	25
2.5. Contul de distribuire secundară a veniturilor	25
2.6. Contul de utilizare a venitului disponibil brut.....	25
2.7. Contul de capital	25
2.8. Conturile „Restului lumii”	26
contul de bunuri și servicii.....	26
contul de venituri primare și transferuri curente	26
contul de capital	26
3. Conturi pe sectoare instituționale.....	27
3.1. Contul de producție.....	28
3.2. Contul de exploatare.....	28
3.3. Contul de distribuire primară a veniturilor	29
3.4. Contul de distribuire secundară a veniturilor	29
3.5. Contul de utilizare a venitului disponibil brut.....	30
3.6. Contul de redistribuire a veniturilor în natură.....	30
3.7. Contul de utilizare a venitului disponibil ajustat brut.....	31
3.8. Contul de capital	31
4. Conturi pe sectoare instituționale și activități economice	33
4.1. Contul de producție.....	34
4.2. Contul de exploatare.....	40
5. Produsul intern brut pe forme de proprietate	47
6. Sectorul întreprinderilor mici și mijlocii	49
6.1. Contul de producție pentru sectorul întreprinderilor mici și mijlocii.....	51
6.2. Contribuția sectorului întreprinderilor mici și mijlocii la formarea produsului intern brut total pe economie.....	52
6.3. Contribuția sectorului întreprinderilor mici și mijlocii la formarea activităților economice	53
6.4. Contribuția sectorului întreprinderilor mici și mijlocii la formarea produsului intern brut pentru sectorul întreprinderilor mici și mijlocii	54
7. Tabele Resurse-Utilizări	55
7.1. Tabelul Resurse-Utilizări (prețuri curente)	58
7.2. Tabelul Resurse-Utilizări (prețuri comparabile)	78
8. Conturile Economice Integrate.....	99

СОДЕРЖАНИЕ

Основные определения Системы Национальных Счетов	5
1. Экономические показатели	17
1.1. Динамика экономических показателей	19
1.2. Графики	20
2. Счета по экономике	23
2.1. Счёт товаров и услуг	24
2.2. Счёт производства	24
2.3. Счёт образования доходов.....	24
2.4. Счёт первичного распределения доходов	25
2.5. Счёт вторичного распределения доходов	25
2.6. Счёт использования валового располагаемого дохода	25
2.7. Счёт операций с капиталом.....	25
2.8. Счета "Остального мира".....	26
счёт товаров и услуг	26
счёт первичных доходов и текущих трансфертов	26
счёт операций с капиталом.....	26
3. Счета по институциональным секторам	27
3.1. Счёт производства	28
3.2. Счёт образования доходов.....	28
3.3. Счёт первичного распределения доходов	29
3.4. Счёт вторичного распределения доходов	29
3.5. Счёт использования валового располагаемого дохода	30
3.6. Счёт перераспределения доходов в натуральной форме	30
3.7. Счёт использования скорректированного валового располагаемого дохода	31
3.8. Счёт операций с капиталом.....	31
4. Счета по институциональным секторам и видам экономической деятельности	33
4.1. Счёт производства.....	34
4.2. Счёт образования доходов.....	40
5. Валовой внутренний продукт по формам собственности	47
6. Сектор малых и средних предприятий	49
6.1. Счёт производства по сектору малых и средних предприятий	51
6.2. Вклад сектора малых и средних предприятий в формирование валового внутреннего продукта в целом по экономике.....	52
6.3. Вклад сектора малых и средних предприятий в формирование соответствующих видов экономической деятельности.....	53
6.4. Вклад сектора малых и средних предприятий в формирование валового внутреннего продукта по сектору малых и средних предприятий.....	54
7. Таблицы Ресурсы-Использование	55
7.1. Таблица Ресурсы-Использование (текущие цены)	58
7.2. Таблица Ресурсы-Использование (сопоставимые цены)	78
8. Интегрированные экономические счета	99

Principalele definiții ale Conturilor Naționale Nefinanciare conform Metodologiei Sistemului Conturilor Naționale a Organizației Națiunilor Unite 1993

***Основные определения
Нефинансовых Национальных
Счетов в соответствии с
Методологией Системы
Национальных Счетов
Организации Объединенных
Наций
1993 года***

Principalele definiții ale Sistemului Conturilor Naționale (SCN)

Contabilitatea națională reprezintă un ansamblu coerent și detaliat de conturi și tabele macroeconomice ce oferă o imagine comparabilă și completă a activității economice a unei țări. Aceasta clasifică marea varietate de fluxuri economice într-un număr restrâns de categorii fundamentale și le înscrie într-un cadru de ansamblu ce permite obținerea unei reprezentări a circuitului economic adaptată nevoilor de analiză, previziune și politică economică.

Principalele conturi nefinanciare ce se elaborează în cadrul contabilității naționale sunt:

- contul de bunuri și servicii;
- contul de producție;
- contul de exploatare;
- contul de distribuire primară a veniturilor;
- contul de distribuire secundară a veniturilor;
- contul de utilizare a venitului disponibil brut;
- contul de redistribuire a veniturilor în natură;
- contul de utilizare a venitului disponibil ajustat brut;
- contul de capital;
- conturile restului lumii.

Conturile se echilibrează prin introducerea unui sold contabil.

Conturile se elaborează total pe economie, activități economice și sectoare instituționale.

Gen de activitate economică – proces care conduce la obținerea unui asortiment similar de producție (bunuri, servicii) care caracterizează cele mai generale categorii ale clasificării genurilor de activitate.

Sectorul instituțional – regruparea unităților instituționale în ansambluri pe baza funcției lor principale și a surselor de finanțare.

Unitatea instituțională este o unitate economică rezidentă (care are centru de interes, deci, desfășoară o activitate economică de cel puțin un an pe teritoriul respectiv) care are autonomie de decizie în exercitarea funcției sale principale și/sau dispune de contabilitate completă (are atât documente contabile în care apar toate operațiunile economice și financiare efectuate în cursul perioadei, cât și un bilanț al activelor și pasivelor sale).

Основные определения Системы Национальных Счетов (СНС)

Система национальных счетов представляет собой комплексную, логически последовательную и целостную совокупность макроэкономических счетов и таблиц, которые отражают результаты экономической деятельности страны.

Система счетов характеризует различные экономические процессы в виде агрегированных показателей, необходимых для анализа состояния экономики, формирования экономической политики и принятия мер по регулированию рыночной экономики.

Система национальных счетов представлена следующими основными нефинансовыми счетами:

- счет товаров и услуг;
- счет производства;
- счет образования доходов;
- счет первичного распределения доходов;
- счет вторичного распределения доходов;
- счет использования валового располагаемого дохода;
- счет перераспределения доходов в натуральной форме;
- счет использования скорректированного валового располагаемого дохода;
- счет операций с капиталом;
- счета остального мира.

Счета сбалансированы при помощи сальдирующей статьи.

Счета разрабатываются в целом по экономике, по видам экономической деятельности и институциональным секторам.

Вид экономической деятельности – процесс, приводящий к получению однородного набора продукции (товаров и услуг), характеризующий наиболее укрупненные категории классификации видов деятельности.

Институциональный сектор – совокупность институциональных единиц, однородных с точки зрения выполняемых функций и источников финансирования.

Институциональная единица – экономическая резидентная единица, которая осуществляет экономическую деятельность (не менее одного года на данной территории), способная принимать обязательства и/или владеет активами.

Unitățile instituționale – rezidente se grupează pe sectoare instituționale: societăți nefinanciare, societăți financiare, administrația publică, gospodăriile populației și instituții fără scop lucrativ în serviciul gospodăriilor populației.

Sectorul «Societăți nefinanciare» cuprinde unitățile instituționale nefinanciare a căror funcție o constituie producția de bunuri și servicii nefinanciare destinate pieței și ale căror resurse principale provin din vânzarea producției.

Sectorul «Societăți financiare» cuprinde unitățile instituționale a căror funcție principală constă în finanțarea, adică colectarea, transformarea și redistribuirea disponibilităților financiare. Resursele principale ale acestor unități sunt constituite din fonduri provenind din angajamentele contractate (depuneri, bonuri, obligațiuni etc.) și din dobânzi primite.

La acest sector se referă instituțiile monetar-credite, societățile de asigurări și alte instituții financiare.

Sectorul «Administrația publică» cuprinde unitățile instituționale, a căror funcție principală este de a produce servicii non-piață destinate consumului individual și colectiv și de a efectua operațiuni de redistribuire a veniturilor statului.

Resursele lor provin, în cea mai mare parte, din contribuțiile obligatorii vărsate de unitățile aparținând altor sectoare instituționale.

Sectorul «Gospodăriile populației» cuprinde indivizi sau grupuri de indivizi în același timp în funcția lor de consumatori și eventual de întreprinzători.

Resursele principale ale acestora provin din remunerarea salariaților, venituri din proprietate, transferuri efectuate din celelalte sectoare și din încasările provenind din vânzarea producției.

Sectorul «Instituții fără scop lucrativ în serviciul gospodăriilor populației» regrupează unitățile instituționale care prestează servicii non-piață pentru gospodării și ale căror resurse, provin din contribuțiile voluntare efectuate de gospodării și din veniturile din proprietate. În acest sector se includ sindicatele, partidele politice, cultele religioase, asociațiile culturale și sportive, etc..

Институциональные единицы – резиденты группируются по институциональным секторам: нефинансовые корпорации, финансовые корпорации, государственное управление, домашние хозяйства и некоммерческие организации, обслуживающие домашние хозяйства.

Сектор «Нефинансовые корпорации» объединяет институциональные единицы, основной функцией которых является производство товаров и нефинансовых услуг для рынка. Ресурсы формируются за счет средств, полученных от продажи товаров и услуг.

Сектор «Финансовые корпорации» включает институциональные единицы, основная функция которых состоит в финансировании, т.е. сборе, преобразовании и перераспределении финансовых активов. Их основные ресурсы формируются за счет принятых обязательств и полученных процентов, страховых премий, комиссионных.

К этому сектору относятся денежно-кредитные учреждения, страховые общества и другие финансовые посредничества.

Сектор «Государственное управление» включает институциональные единицы, основная функция которых состоит в предоставлении нерыночных услуг для индивидуальных и коллективных потребностей и осуществлении операций по перераспределению доходов государства.

Ресурсы этих единиц формируются за счет обязательных платежей единиц, принадлежащих в основном другим секторам.

Сектор «Домашние хозяйства» включает отдельные единицы или группы единиц, исполняющих одновременно функцию потребителей и возможно функцию производителей.

Основными ресурсами этих единиц являются оплата труда работников, доходы от собственности, трансферты, полученные от других секторов, и поступления от продажи продукции.

Сектор «Некоммерческие организации, обслуживающие домашние хозяйства» объединяет институциональные единицы, функцией которых является предоставление нерыночных услуг домашним хозяйствам бесплатно или по ценам, не имеющим экономического значения. Их ресурсы формируются из добровольных взносов и доходов от собственности. К этому сектору относятся профессиональные союзы, политические партии, религиозные общества, культурные и спортивные ассоциации и др.

Restul lumii. Relațiile economice cu alte țări se efectuează prin "Restul lumii" care unește toate unitățile instituționale – nerezidente în cazul când acestea interacționează cu rezidenții.

Contul de bunuri și servicii prezintă echilibrul macroeconomic dintre resursele și utilizările bunurilor și serviciilor cu detalierea componentelor cererii și ofertei.

Contul de bunuri și servicii se elaborează total pe economie. Contul nu are sold, el se echilibrează prin definiție.

Contul de producție descrie operațiunile procesului de producție propriu zis.

Contul este stabilit total pe economie, activități economice și sectoare instituționale. El are în resurse producția de bunuri și servicii plus impozite nete pe produse, iar în utilizări - consumul intermediar. Soldul contului total pe economie îl constituie **produsul intern brut**, iar la nivel de activitate economică și sector instituțional – **valoarea adăugată brută**.

Producția include toate produsele fabricate și serviciile prestate în decursul unei perioade contabile.

Producția de piață reprezintă producția vândută sau destinată vânzării pe piață la un preț semnificativ din punct de vedere economic.

Producția non-piață reprezintă producția furnizată altor unități, fie gratuit, fie la un preț nesemnificativ din punct de vedere economic.

Vinzările reziduale reprezintă vinzările ocazionale de bunuri și servicii destinate pieței, efectuate de activitățile economice cu producție nedestinată pieței ale administrației publice sau ale instituțiilor fără scop lucrativ în serviciul gospodăriilor populației. Valoarea lor se transferă activităților economice corespunzătoare cu producție destinată pieței, obținându-se producția distribuită (se reflectă în Tabelul resurse-utilizări).

Consumul intermediar reprezintă valoarea bunurilor și serviciilor (excluzând consumul de capital fix) care sunt fie transformate, fie consumate în totalitate în timpul procesului de producție.

Serviciile de intermediere financiară indirect măsurate (SIFIM) se măsoară indirect convențional prin soldul dintre dobânzile încasate și cele plătite de instituțiile financiare fiind rezultatul activității de intermediere financiară a acestora.

Остальной мир. Взаимосвязь с другими странами отражается через «Остальной мир», объединяющий все институциональные единицы – нерезиденты в случае взаимодействия с резидентами.

Счет товаров и услуг отражает баланс элементов ресурсов и использования на макроэкономическом уровне, с детализацией компонентов спроса и предложения.

Счет товаров и услуг разрабатывается в целом по экономике. Счет не имеет сальдирующей статьи, так как ресурсы равны использованию по определению.

Счет производства отражает операции, относящиеся непосредственно к процессу производства. Счет разрабатывается в целом по экономике, по видам экономической деятельности и по институциональным секторам. В ресурсах счета – выпуск плюс чистые налоги на продукты, а в использовании - промежуточное потребление. Сальдирующая статья счета в целом по экономике это **валовой внутренний продукт**, а на уровне вида экономической деятельности и институционального сектора - **валовая добавленная стоимость**.

Выпуск представляет собой суммарную стоимость товаров и услуг, произведенных в экономике в отчетном периоде.

Рыночный выпуск представляет собой продукцию, которая реализуется или может быть реализована по экономически значимым ценам.

Нерыночный выпуск - это продукция, предоставляемая бесплатно или по ценам, не имеющим экономического значения.

Продажа косвенных товаров и услуг – реализуемые не относящиеся к основному виду деятельности товары и услуги органов государственного управления или некоммерческих организаций, обслуживающих домашние хозяйства, стоимость которых прибавляется к соответствующим видам экономической деятельности с рыночным производством (отражается в Таблице ресурсы-использование).

Промежуточное потребление представляет собой стоимость товаров и услуг (за исключением потребления основного капитала), которые трансформируются или полностью потребляются в процессе производства.

Услуги финансового посредничества, измеряемые косвенным образом (УФПИК) определяются косвенным путем как разница между процентами, полученными финансовыми учреждениями, и процентами, выплаченными их кредиторами.

Deoarece serviciile de intermediere financiară indirect măsurate nu pot fi repartizate pe tipuri de activități, prin convenție, acestea sunt alocate consumului intermediar al unei unități speciale, numită unitate fictivă. Unitatea fictivă are o producție nulă, un consum intermediar egal cu valoarea SIFIM și o valoare adăugată brută egală, dar de semn contrar.

Valoarea adăugată brută este soldul contului de producție și se măsoară ca diferența dintre valoarea bunurilor și serviciilor produse și consumul intermediar, reprezentând deci valoarea nou creată în procesul de producție.

Impozitele pe producție și import cuprind impozitele pe produse și alte impozite pe producție.

Impozite pe produse – impozite prelevate proporțional cu cantitatea sau valoarea bunurilor și serviciilor produse, comercializate sau importate de rezidenți. Din ele fac parte taxa pe valoarea adăugată (TVA), accize, impozite pe bunurile și serviciile importate.

Subvențiile includ subvențiile pe produse și alte subvenții pe producție.

Subvenții pe produse – sume vărsate pe unitatea de bun sau serviciu produsă sau importată.

Impozite nete pe produse – impozite pe produse minus subvenții pe produse.

Produsul intern brut (PIB) – principalul agregat macroeconomic al contabilității naționale care reprezintă rezultatul final al activității de producție din unitățile producătoare rezidente și care corespunde valorii bunurilor și serviciilor produse de către aceste unități pentru consumul final.

Так как услуги финансового посредничества, измеряемые косвенным образом, не могут быть распределены по видам экономической деятельности, условно их величина отнесена к промежуточному потреблению фиктивной единицы. Выпуск фиктивной единицы равен нулю, промежуточное потребление равно величине УФПИК, валовая добавленная стоимость также равна УФПИК, но с противоположным знаком.

Валовая добавленная стоимость является сальдирующей статьей счета производства и измеряется как разность между выпуском товаров и услуг и промежуточным потреблением и выражает вновь созданную стоимость в процессе производства.

Налоги на производство и импорт состоят из налогов на продукты и других налогов на производство.

Налоги на продукты – это налоги, взимаемые пропорционально количеству или стоимости товара и услуг, производимых, продаваемых или импортируемых резидентами. К ним относятся налог на добавленную стоимость (НДС), акцизы, налоги на импорт и другие.

Субсидии состоят из субсидий на продукты и других субсидий на производство.

Субсидии на продукты – суммы выплачиваемые пропорционально количеству или стоимости товаров и услуг, производимых, продаваемых или импортируемых резидентами.

Чистые налоги на продукты – налоги на продукты за вычетом субсидий на продукты.

Валовой внутренний продукт (ВВП) – важнейший показатель системы национальных счетов, характеризующий конечный результат производственной деятельности экономических единиц – резидентов, который измеряется стоимостью товаров и услуг, произведенных этими единицами для конечного использования.

La etapa de producție PIB reprezintă:

PIB = VAB + IP - SP, unde:

PIB - produsul intern brut (prețuri de piață)

VAB - valoarea adăugată brută (prețuri de bază)

IP - impozite pe produse

SP - subvenții pe produse

Contul de exploatare reflectă distribuirea veniturilor primare de către unitățile instituționale – rezidente nemijlocit implicate în producția de bunuri și servicii.

Remunerarea salariaților reprezintă sumele primite de angajați în bani sau natură în contrapartida muncii depuse. Remunerarea salariaților include sumele brute calculate, inclusiv prime, sporuri, avantaje în natură, impozite pe venit, vărsăminte în fondurile de susținere socială și alte plăți.

Cotizațiile sociale efective în sarcina angajatorilor sunt plățile vărsate de angajatori în fondurile de susținere socială de stat sau private pentru a asigura salariații săi cu dreptul de a primi prestații sociale în cazurile unor anumite evenimente sau a unor condiții deosebite, care pot avea un impact negativ asupra bunăstării salariaților - boală, accidente de muncă, plecarea la pensie, șomaj etc..

Cotizațiile sociale imputate în sarcina angajatorilor sunt prestațiile sociale plătite nemijlocit de angajatori fără participarea fondurilor de susținere socială.

Alte impozite pe producție cuprind toate impozitele, fără impozitele pe produse, care sunt suportate de către întreprinderi și organizații în cadrul participării lor în procesul de producție.

Alte subvenții pe producție – sume acordate de buget pentru acoperirea pierderilor.

Excedentul brut de exploatare/ venitul mixt brut (EBE/VMB) este soldul contului de exploatare și arată ceea ce rămâne din valoarea nou creată în procesul de producție după remunerarea salariaților și plata impozitelor nete pe producție și import. Termenul „brut” indică dacă acest indicator include sau nu consumul de capital fix în procesul de producție. Venitul obținut în rezultatul procesului de producție al întreprinderii, care se află în proprietatea gospodăriilor

Na stadii producției ВВП reprezintă:

ВВП = ВДС + НП - СП, где:

ВВП- валовой внутренний продукт (в рыночных ценах)

ВДС- валовая добавленная стоимость (в основных ценах)

НП - налоги на продукты

СП - субсидии на продукты

Счет образования доходов отражает выплату первичных доходов институциональными единицами – резидентами, непосредственно участвующими в процессе производства товаров и услуг.

Оплата труда работников, представляет собой вознаграждение в денежной или натуральной форме, выплаченное работодателем наемному работнику за, выполненную работу. Оплата труда работников учитывается на основе начисленных сумм и включает в себя суммы отчислений на социальное страхование, налогов на доходы и другие выплаты.

Фактически отчисления работодателей на социальное страхование выплачиваются работодателями в государственные или негосударственные фонды социального страхования, для обеспечения права своих наемных работников на получение социальных пособий в случае определенных событий или при наличии определенных условий, которые могут неблагоприятно повлиять на доходы или благосостояние работников – болезнь, несчастные случаи на производстве, безработица, выход на пенсию и так далее.

Условно исчисленные отчисления работодателей на социальное страхование отражают непосредственные выплаты работодателями социальных пособий без участия фондов социального страхования.

Другие налоги на производство включают все налоги, кроме налогов на продукты, которыми облагаются предприятия и организации в результате их участия в производстве.

Другие субсидии на производство – суммы, выплаченные бюджетом для покрытия убытков.

Валовая прибыль/ валовой смешанный доход (ВП/ВСД) – сальдирующая статья счёта образования доходов, представляет собой ту часть добавленной стоимости, которая остаётся у производителей после вычета расходов, связанных с оплатой труда наёмных работников и чистых налогов на производство и импорт. Термин «валовая» указывает на то, включает или не включает этот показатель потребление основного капитала в процессе

casnice se numește **venitul mixt brut**, deoarece reflectă atât remunerarea lucrului, efectuat de proprietarul întreprinderii, cât și profitul din activitatea de întreprinzător.

La etapa formării veniturilor PIB reprezintă:

PIB = R + EBE/VMB + IPI – S, unde:

- R - remunerarea salariaților
- EBE/VMB - excedentul brut de exploatare/venitul mixt brut
- IPI - impozite pe producție și import
- S - subvenții

Contul de distribuire primară a veniturilor caracterizează distribuirea veniturilor primare, primite din activitatea de producție și cele obținute din proprietate, între rezidenți (unități instituționale și sectoare).

Venituri din proprietate cuprind veniturile primite sau transmise de către unitățile instituționale cu dreptul de exploatare a activelor financiare, a pământului și a altor active neproductive nefinanciare.

Soldul veniturilor primare (brut) caracterizează veniturile unităților instituționale rezidente obținute în rezultatul participării lor în procesul de producție și din proprietate. Acesta se determină ca diferența dintre toate veniturile primare primite și plătite de unitățile – rezidente. La nivel de economie soldul veniturilor primare calculat în bază brută, adică pînă la excluderea consumului de capital fix, reprezintă **venitul național brut**.

Contul de distribuire secundară a veniturilor reflectă transformarea soldului veniturilor primare (brut) a sectoarelor în venitul disponibil brut în rezultatul încasărilor și transmiterii transferurilor curente.

Transferul reia operațiunea în cazul cînd o unitate instituțională efectuează în calitatea ei de producător de bunuri, prestează servicii sau active (financiare sau nefinanciare) pentru altă unitate, fără a primi de la ultima drept recompensă bunuri, servicii sau active. Deosebim transferuri curente, capitale, transferuri sociale în natură.

производства. Прибыль, образующаяся в результате производственной деятельности предприятий, находящихся в собственности домашних хозяйств, носит название **валового смешанного дохода**, поскольку она отражает как оплату работы, выполненной собственником предприятия, так и прибыль от предпринимательства.

На стадии образования доходов ВВП представляет:

ВВП = ОТ + ВП/ВСД + НПИ – С, где:

- ОТ - оплата труда
- ВП/ВСД - валовая прибыль/валовой смешанный доход
- НПИ - налоги на производство и импорт
- С - субсидии

Счет первичного распределения доходов характеризует распределение первичных доходов, полученных от производственной деятельности и от собственности, между резидентами (институциональными единицами и секторами).

Доходы от собственности включают доходы, получаемые или выплачиваемые институциональными единицами в связи с предоставлением в пользование финансовых активов, земли и других непроектированных нефинансовых активов.

Сальдо первичных доходов (валовое) характеризует доходы, образующиеся у институциональных единиц – резидентов в результате их участия в производстве и от собственности. Оно определяется как разница между всеми первичными доходами, полученными и выплаченными единицами резидентами. На уровне экономики в целом сальдо первичных доходов, определенных на валовой основе, т.е. до вычета потребления основного капитала, равно **валовому национальному доходу**.

Счет вторичного распределения доходов отражает преобразование сальдо первичных доходов (валовое) секторов в их валовой располагаемый доход в результате поступлений и передач текущих трансфертов.

Трансферт представляет собой операцию, когда одна институциональная единица предоставляет товар, услугу или актив (финансовый или нефинансовый) другой единице, не получая взамен от нее возмещения в виде товара, услуги или актива. Различают текущие, капитальные и социальные трансферты в натуре.

Transferuri curente cuprind impozite curente pe venit și patrimoniu, vărsăminte pentru asigurarea socială, vărsăminte voluntare și cadouri cu caracter necapital, amenzi etc.

Venitul disponibil brut măsoară partea din valoarea creată, de care dispune națiunea, pentru consum final și economie brută. Acesta este egal cu soldul veniturilor primare (brut) minus veniturile transmise în calitate de transferuri curente plus transferurile curente primite. Suma veniturilor disponibile pe toate unitățile instituționale-rezidente este egală cu **Venitul național disponibil brut**.

Contul de utilizare a venitului disponibil brut arată modul în care gospodăriile populației, administrația publică și instituțiile fără scop lucrativ în serviciul gospodăriilor populației distribuie venitul disponibil brut între consumul final și economiile brute.

Economia brută reprezintă soldul contului de utilizare a venitului disponibil brut și măsoară partea din venitul disponibil brut care nu este destinată cheltuielii pentru consum final.

Contul de redistribuire a veniturilor în natură arată în ce mod venitul disponibil brut (transferat din contul de distribuire secundară a veniturilor) a sectoarelor gospodăriile populației, administrația publică și instituțiile fără scop lucrativ în serviciul gospodăriilor populației se transformă în **venitul disponibil ajustat brut**, în rezultatul primirii sau transmiterii transferurilor sociale în natură.

Transferuri sociale în natură corespund bunurilor și serviciilor individuale furnizate gospodăriilor populației, cu titlu de transferuri în natură, de către unitățile administrației publice și de instituțiile fără scop lucrativ în serviciul gospodăriilor populației.

Contul de utilizare a venitului disponibil ajustat brut arată în ce mod venitul disponibil ajustat brut se împarte între consumul final efectiv și economiile brute pe sectoarele gospodăriilor populației, administrației publice și instituțiilor fără scop lucrativ în serviciul gospodăriilor populației.

Текущие трансферты включают текущие налоги на доходы, богатство, отчисления на социальное страхование, социальные пособия, добровольные взносы и подарки, не имеющие капитального характера, штрафы и другие.

Валовой располагаемый доход представляет собой доход, которым общество располагает для конечного потребления и валового сбережения. Он равен сальдо первичных доходов (валовое) минус доходы, переданные в качестве текущих трансфертов, плюс полученные текущие трансферты. Сумма располагаемых доходов всех институциональных единиц-резидентов равна **Валовому национальному располагаемому доходу**.

Счет использования валового располагаемого дохода показывает, как домашние хозяйства, государственное управление и некоммерческие организации, обслуживающие домашние хозяйства, распределяют валовой располагаемый доход между конечным потреблением и валовым сбережением.

Валовое сбережение – балансирующая статья счета использования валового располагаемого дохода. Она представляет собой ту часть валового располагаемого дохода, которая не израсходована на конечное потребление.

Счет перераспределения доходов в натуральной форме показывает, как валовой располагаемый доход (перенесенный из счета вторичного распределения доходов) секторов домашние хозяйства, государственное управление и некоммерческие организации, обслуживающие домашние хозяйства, преобразуется в их **скорректированный валовой располагаемый доход** в результате получения или передачи социальных трансфертов в натуральной форме.

Социальные трансферты в натуральной форме состоят из индивидуальных товаров и услуг, предоставляемых домашним хозяйствам органами государственного управления и некоммерческими организациями, обслуживающими домашние хозяйства.

Счет использования валового скорректированного располагаемого дохода показывает, как скорректированный валовой располагаемый доход распределяется между фактическим конечным потреблением и сбережением по секторам домашние хозяйства, государственное управление и некоммерческие организации, обслуживающие домашние хозяйства.

Consumul final efectiv cuprinde bunurile și serviciile achiziționate de către gospodăriile populației - rezidente pentru satisfacerea nevoilor umane, atât individuale cât și colective.

Cheltuielile pentru consumul final însumează cheltuielile gospodăriilor populației, cheltuielile administrației publice pentru bunurile și serviciile individuale și serviciile colective, precum și cheltuielile instituțiilor fără scop lucrativ în serviciul gospodăriilor populației.

Cheltuielile pentru consumul final al gospodăriilor populației însumează cheltuielile gospodăriilor populației pentru procurarea bunurilor și serviciilor utilizate pentru satisfacerea directă a nevoilor umane individuale ale gospodăriilor rezidente.

Cheltuielile pentru consumul final al administrației publice pentru bunuri și servicii individuale cuprind cheltuielile administrației publice pentru procurarea bunurilor și serviciilor în folosul individual al gospodăriilor populației.

Cheltuielile pentru consumul final al administrației publice pentru servicii colective includ serviciile prestate din contul bugetului public național de întreprinderi și organizații în folosul colectivității sau a unor grupuri de gospodării.

Cheltuielile pentru consumul final al instituțiilor fără scop lucrativ în serviciul gospodăriilor populației reprezintă cheltuielile acestor unități pentru procurarea bunurilor și serviciilor în vederea furnizării lor gratis gospodăriilor populației cu titlu de transferuri sociale în natură.

Contul de capital reflectă valoarea activelor nefinanciare procurate sau realizate de unitățile instituționale - rezidente și arată modificările valorii nete a capitalului propriu din contul economiilor și a transferurilor capitale.

Formarea brută de capital arată procurarea netă a bunurilor și serviciilor de către unitățile - rezidente, produse în perioada considerată, dar nu și consumate. Cuprinde formarea brută de capital fix, variația stocurilor.

Formarea brută de capital fix reprezintă valoarea bunurilor durabile dobândite de unitățile rezidente în scopul de a fi utilizate ulterior în procesul de producție.

Фактическое конечное потребление представляет собой стоимость всех товаров и услуг, приобретенных домашними хозяйствами-резидентами как для индивидуального, так и для коллективного потребления.

Расходы на конечное потребление складываются из расходов на конечное потребление домашних хозяйств, расходов на конечное потребление государственных учреждений на индивидуальные товары и услуги, на коллективные услуги, а также на конечное потребление некоммерческих организаций, обслуживающих домашние хозяйства.

Расходы на конечное потребление домашних хозяйств включают расходы домашних хозяйств на приобретение потребительских товаров и услуг, используемых непосредственно для удовлетворения индивидуальных потребностей домашних хозяйств-резидентов.

Расходы на конечное потребление государственного управления на индивидуальные товары и услуги состоят из расходов государственных учреждений на потребительские товары и услуги, предназначенные для индивидуального потребления домашних хозяйств.

Расходы на конечное потребление государственного управления, удовлетворяющих коллективные потребности, включают расходы на услуги, оказываемые за счет национального публичного бюджета предприятиями и организациями, которые удовлетворяют потребности общества в целом или отдельных групп населения.

Расходы на конечное потребление некоммерческих организаций, обслуживающих домашние хозяйства, - это расходы общественных организаций на потребительские товары и услуги, представляемые домашним хозяйствам бесплатно в качестве социальных трансфертов в натуральной форме.

Счет операций с капиталом отражает стоимость нефинансовых активов, приобретенных институциональными единицами - резидентами и показывает изменения чистой стоимости собственного капитала за счет сбережений и капитальных трансфертов.

Валовое накопление показывает чистое приобретение резидентными единицами товаров и услуг, произведенных, но не потребленных в текущем периоде, и включает валовое накопление основного капитала, изменение запасов.

Валовое накопление основного капитала представляет собой вложение резидентными единицами средств в объекты основного капитала для создания нового дохода в будущем путем использования их в производстве.

Variația stocurilor reprezintă diferența între stocul de la sfârșitul perioadei considerate și cel inițial. Stocurile reprezintă bunurile, altele decât cele de capital fix, deținute la un moment dat de unitățile de producție. Prin convenție gospodăriile populației (în calitate de consumatori) nu dețin stocuri. De asemenea, ramurile cu producție nedestinate pieței ale administrației publice și cele ale instituțiilor fără scop lucrativ în serviciul gospodăriilor populației nu dețin stocuri, cu excepția stocurilor strategice.

La etapa de utilizări Produsul intern brut reprezintă:

PIB = CF + FBCF + VS + (E – I), unde:

- CF - consumul final
- FBCF - formarea brută de capital fix
- VS - variația stocurilor
- E - exporturi de bunuri și servicii
- I - importuri de bunuri și servicii

Transferuri capitale constituie operațiuni cu caracter unic și considerabile după valoare, legate de procurarea sau ieșirea activelor participanților la aceste operațiuni. Ele includ impozite pe capital, subvenții investiționale, alte transferuri capitale.

Capacitatea (+)/ necesarul (-) de finanțare reprezintă soldul contului de capital și arată suma resurselor pe care economia națională o pune la dispoziția restului lumii (dacă este pozitivă) sau pe care le primește de la restul lumii (dacă este negativă).

Principiile evaluării. În sistemul conturilor naționale evidența operațiunilor economice se efectuează în prețurile la momentul efectuării operațiunii (prețuri curente).

Produsul intern brut se elaborează în prețuri curente de piață. Prețul curent de piață include marjele comercială și de transport, impozitele pe produse și exclude subvențiile pe produse. Pentru excluderea influenței diferitor taxe pe impozite și subvenții în diferite activități economice asupra structurii producției și a exploatarei veniturilor, indicatorii de ramură se calculează în prețuri de bază.

Prețul de bază reprezintă prețul primit de producător pentru o unitate de bun și serviciu, excluzând impozitele pe produse și incluzând subvențiile pe produse.

Producția non-piață se evaluează în prețuri curente utilizând prețurile de piață la bunurile și serviciile analogice realizate pe piață, în caz că acestea pot fi identificate, sau după cheltuieli de producție, atunci când prețul de piață lipsește.

Изменение запасов представляет собой разницу между запасами на конец и на начало периода. Запасы представляют собой товары, не входящие в валовое накопление основного капитала, находящиеся в данный момент на предприятии. Домашние хозяйства (в качестве потребителей) не имеют запасов. Отрасли государственного управления и некоммерческих организаций, обслуживающих домашние хозяйства, оказывающие нерыночные услуги, не имеют запасов, кроме стратегических.

На стадии использования Валовой внутренний продукт представляет:

ВВП = КП + ВНОК + ИЗ + (Э – И), где:

- КП - конечное потребление
- ВНОК - валовое накопление основного капитала
- ИЗ - изменение запасов
- Э - экспорт товаров и услуг
- И - импорт товаров и услуг

Капитальные трансферты являются единовременными и значительными по величине операциями, связанными с приобретением или выбытием активов у участников операций. Они включают налоги на капитал, инвестиционные субсидии, прочие капитальные трансферты.

Кредитование (+)/ заимствование (-) показывает количество ресурсов, которые страна предоставляет в распоряжение «остального мира» (если сумма положительная) или которые «остальной мир» предоставляет стране (если сумма отрицательная).

Принципы оценки. В системе национальных счетов учет экономических операций осуществляется в ценах на момент их свершения (в текущих ценах).

Валовой внутренний продукт оценивается в текущих рыночных ценах. Рыночная цена включает торгово-транспортные наценки, налоги на продукты и не включает субсидии на продукты. Для устранения влияния различных ставок налогов и субсидий в различных отраслях экономики на структуру производства и образования доходов, отраслевые показатели приводятся в основных ценах.

Основная цена - цена, получаемая производителем за единицу товара или услуги без налогов на продукты, но включая субсидии на продукты.

Нерыночные товары и услуги оцениваются с использованием рыночной цены на аналогичные товары и услуги, реализуемые на рынке, если ее возможно установить, или по затратам на производство, если рыночная цена отсутствует.

La elaborarea conturilor naționale, așa indicatori ca, valoarea adăugată brută, excedentul brut de exploatare, variația stocurilor se calculează cu excluderea holding gains, care reprezintă acea mărime a valorii producției care s-a format în rezultatul schimbării prețurilor în perioada aflării acesteia în stocuri.

Recalcularea în prețuri comparabile (prețurile medii ale anului precedent) se efectuează atât pentru produsul intern brut pe resurse, cât și pe componentele de utilizări.

La recalcularea producției și consumului intermediar în prețuri comparabile se utilizează două metode:

- deflatarea datelor în prețuri curente în perioada de raport cu utilizarea indicilor de preț respectivi;

- extrapolarea datelor în prețuri curente în anul de bază utilizând indicii volumului fizic sau indicatori naturali.

La recalcularea componentelor produsului intern brut pe utilizări se utilizează, atât indici de preț respectivi (indicii prețurilor de consum, indicele de preț pentru investiții ș.a.), cât și indicatori naturali.

Indicele-deflator al produsului intern brut – raportul produsului intern brut, calculat în prețuri curente de piață la volumul produsului intern brut calculat în prețurile anului precedent. Spre deosebire de indicii de prețuri la bunuri și servicii, deflatorul produsului intern brut caracterizează schimbarea remunerării muncii, excedentului brut de exploatare/ venitulului mixt, consumului de capital fix în rezultatul modificării prețurilor, precum și a masei nominale a impozitelor nete.

В расчетах национальных счетов такие показатели, как валовая добавленная стоимость, прибыль, изменение запасов исчисляются за вычетом холдинговой прибыли, представляющей собой ту величину стоимости продукции, которая образовалась в результате изменения цен на нее за период нахождения продукции в запасах.

Переоценка в сопоставимые цены (средне-годовые цены предыдущего года) проводится как по произведенному валовому внутреннему продукту, так и по компонентам его использования.

При переоценки выпуска и промежуточного потребления в сопоставимые цены применяется два метода:

- дефлятирование данных за отчетный период в текущих ценах соответствующими индексами цен;

- экстраполирование данных за базисный год в текущих ценах индексами физического объема или натуральными индикаторами.

Для переоценки в сопоставимые цены показателей использования валового внутреннего продукта применялись соответствующие индексы цен (индекс потребительских цен, индекс цен капитальных вложений и т.п.) и натуральные индикаторы.

Индекс-дефлятор валового внутреннего продукта – отношение валового внутреннего продукта, исчисленного в текущих ценах, к объему валового внутреннего продукта, исчисленного в сопоставимых ценах предыдущего года. В отличие от индекса цен на товары и услуги дефлятор валового внутреннего продукта характеризует изменение оплаты труда, прибыли (включая смешанные доходы) и потребления основного капитала в результате изменения цен, а также номинальной массы чистых налогов.

1

Indicatori economici

Экономические показатели

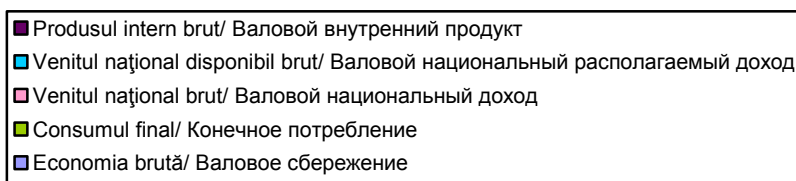
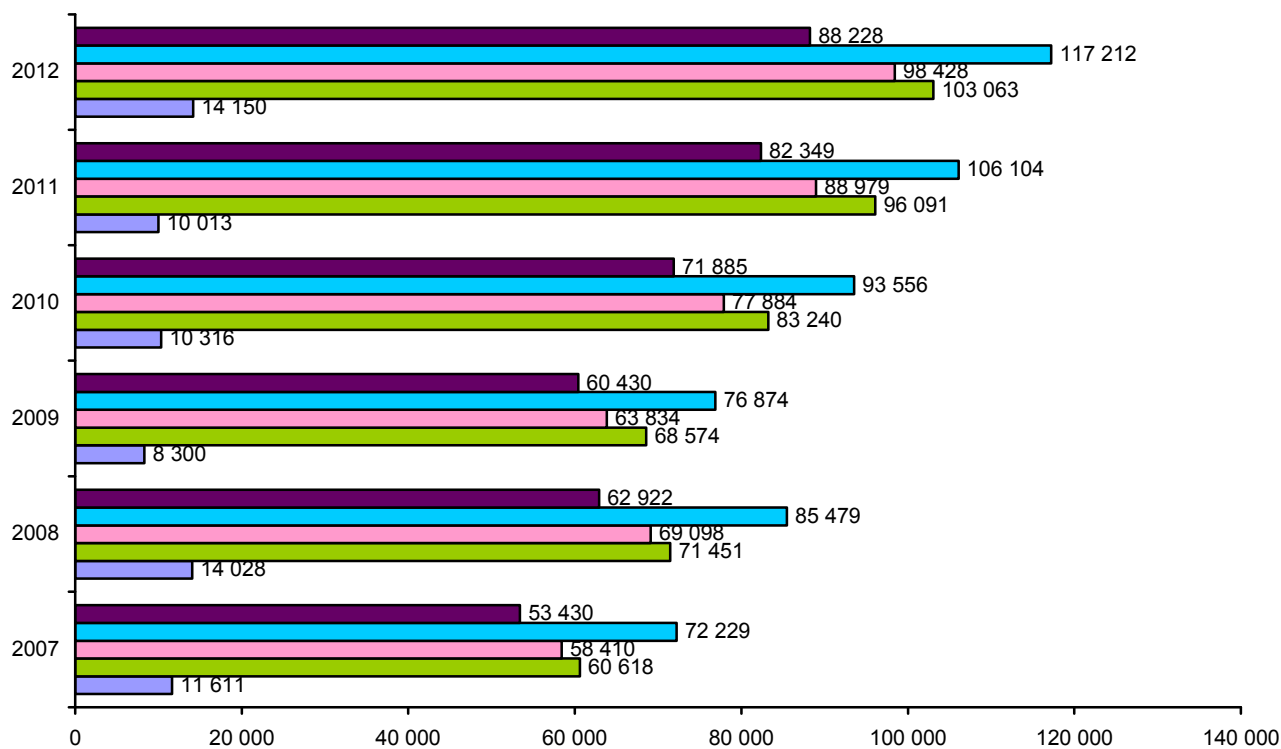
Dinamica indicatorilor economici
Динамика экономических показателей

Indicatorii Показатели	Unitatea de măsură Единица измерения	2007	2008	2009	2010	2011	2012
PIB, prețuri curente ВВП, текущие цены	mii lei тыс. лей	53 429 571	62 921 545	60 429 803	71 885 474	82 348 703	88 227 753
	mii USD тыс. USD	4 402 496	6 056 263	5 437 562	5 813 014	7 016 163	7 284 205
	mii EUR тыс. EUR	3 218 920	4 114 778	3 892 469	4 383 394	5 040 657	5 668 998
PIB după paritatea puterii de cumpărare ВВП по паритету покупа- тельной способности	mii USD тыс. USD	9 739 957	10 734 409	10 091 462	10 926 238	11 916 012	12 041 537
PIB, prețuri comparabile ВВП, сопоставимые цены	mii lei тыс. лей	46 096 295	57 617 160	59 152 804	64 716 736	76 784 875	81 744 767
Indicele volumului fizic al PIB față de anul precedent Индекс физического объ- ёма ВВП к предыдущему году	%	103,0	107,8	94,0	107,1	106,8	99,3
PIB pe locuitor, prețuri curente ВВП на душу населения, текущие цены	lei лей	14 937	17 625	16 948	20 181	23 132	24 786
	USD	1 231	1 696	1 525	1 632	1 971	2 046
	EUR	900	1 153	1 092	1 231	1 416	1 593
PIB pe locuitor după paritatea puterii de cumpărare ВВП на душу населения по паритету покупатель- ной способности	USD	2 723	3 007	2 830	3 067	3 347	3 383
PIB pe locuitor, prețuri comparabile ВВП на душу населения, сопоставимые цены	lei лей	12 887	16 139	16 590	18 168	21 569	22 965
Indicele volumului fizic al PIB pe locuitor față de anul precedent Индекс физического объ- ёма ВВП на душу населе- ния к предыдущему году	%	103,2	108,0	94,1	107,2	106,9	99,3
Indicele-deflator al PIB Индекс-дефлятор ВВП	%	115,9	109,2	102,2	111,1	107,2	107,9
Venitul național brut, prețuri curente Валовой национальный доход, текущие цены	mii lei тыс. лей	58 409 680	69 097 536	63 833 601	77 884 331	88 979 045	98 428 420
	mii USD тыс. USD	4 812 848	6 650 709	5 743 841	6 298 111	7 581 072	8 126 387
	mii EUR тыс. EUR	3 518 952	4 518 660	4 111 718	4 749 189	5 446 507	6 324 433
Venitul național brut pe locuitor, prețuri curente Валовой национальный доход на душу населения, текущие цены	lei лей	16 330	19 354	17 903	21 865	24 994	27 652
	USD	1 346	1 863	1 611	1 768	2 130	2 283
	EUR	984	1 266	1 153	1 333	1 530	1 777
Indicele prețurilor de consum mediu anual Среднегодовой индекс потребительских цен	%	112,3	112,7	100,0	107,4	107,6	104,6
Numărul mediu anual al populației Среднегодовая числен- ность населения	mii pers. тыс. чел.	3 577	3 570	3 566	3 562	3 560	3 560
Cursul de schimb mediu anual* Среднегодовой обменный курс*	lei/USD лей/ USD	12,1362	10,3895	11,1134	12,3663	11,737	12,1122
	lei/EUR лей/ EUR	16,5986	15,2916	15,5248	16,3995	16,3369	15,5632

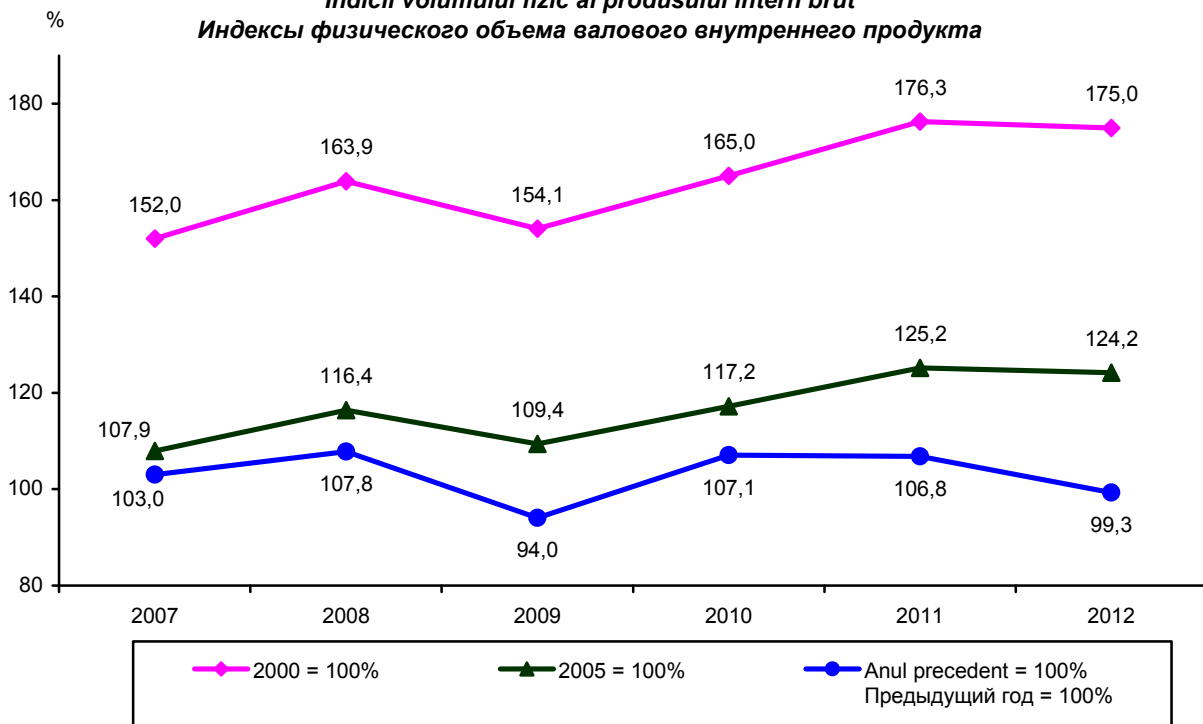
* Sursa: Banca Națională a Moldovei

* Источник: Национальный банк Молдовы

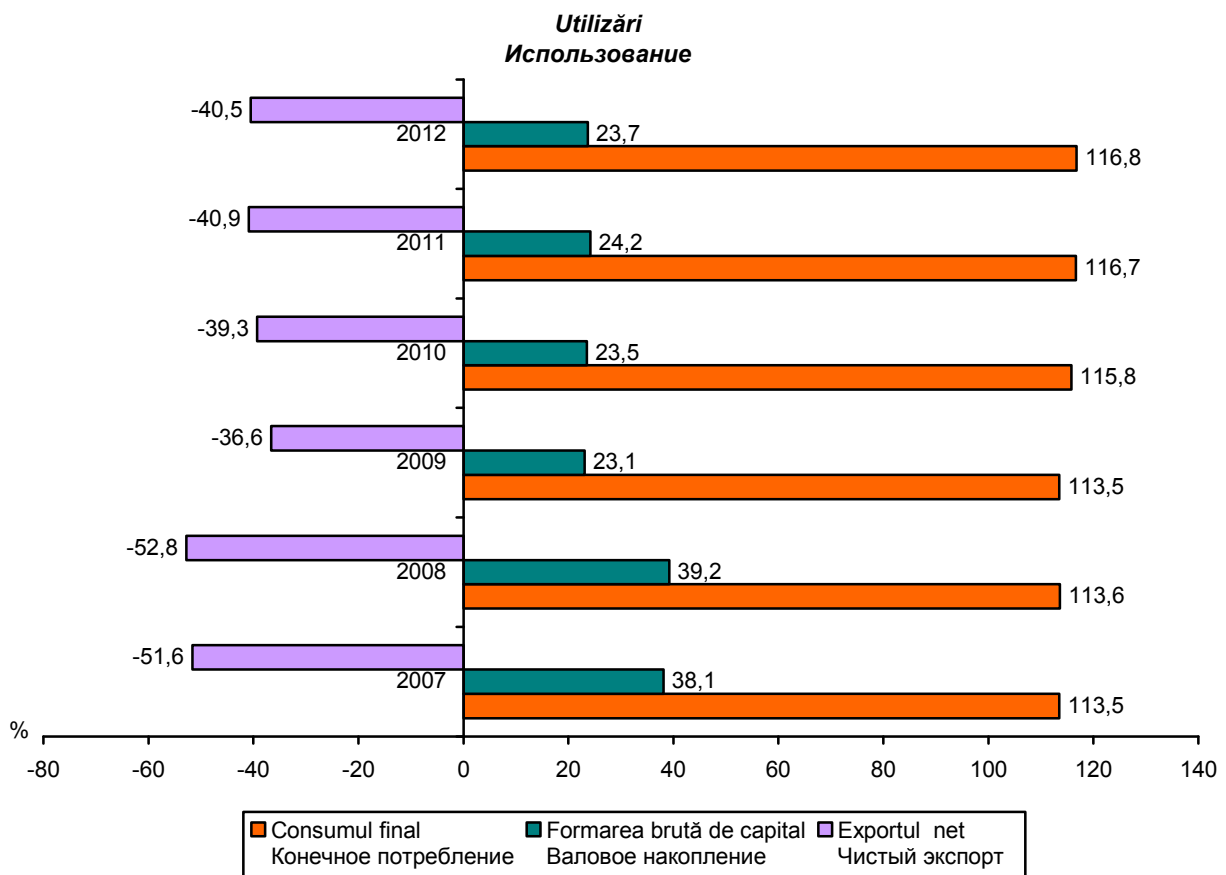
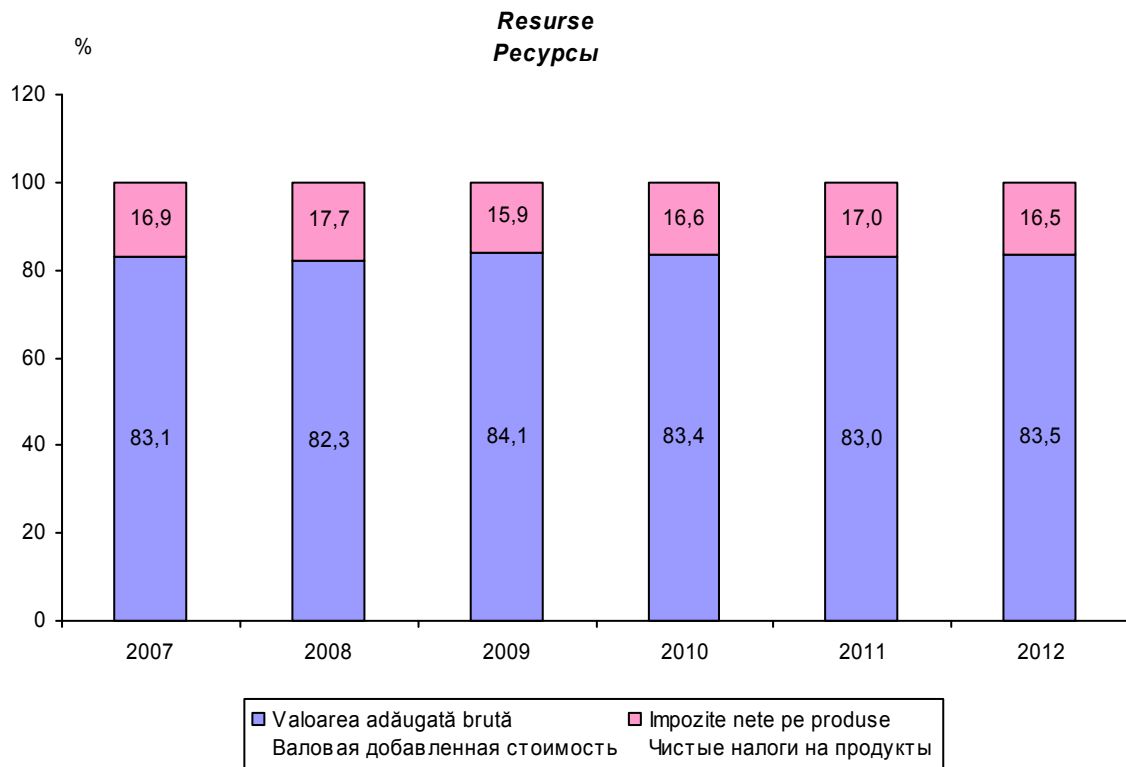
Principalii indicatori macroeconomici ai sistemului conturilor naționale, mil. lei
Основные макроэкономические показатели системы национальных счетов, млн. лей



Indicii volumului fizic ai produsului intern brut
Индексы физического объема валового внутреннего продукта



**Contribuția la formarea produsului intern brut
Структура валового внутреннего продукта**



2

Conturi pe economie

Счета по экономике

**CONTURI PE ECONOMIE
СЧЕТА ПО ЭКОНОМИКЕ**

**CONTUL DE BUNURI ȘI SERVICII
СЧЕТ ТОВАРОВ И УСЛУГ**

prețuri curente; mii lei

текущие цены; тыс. лей

	2012	
RESURSE		РЕСУРСЫ
Producția în prețuri de bază	175 646 560	Выпуск в основных ценах
Importul de bunuri și servicii	74 059 765	Импорт товаров и услуг
Impozite pe produse	14 911 923	Налоги на продукты
Subvenții pe produse (-)	370 265	Субсидии на продукты (-)
UTILIZĂRI		ИСПОЛЬЗОВАНИЕ
Consumul intermediar	101 960 465	Промежуточное потребление
Consumul final	103 062 586	Расходы на конечное потребление
Formarea brută de capital fix	20 864 127	Валовое накопление основного капитала
Variația stocurilor	-3 244	Изменение запасов
Exportul de bunuri și servicii	38 364 049	Экспорт товаров и услуг

**CONTUL DE PRODUCȚIE
СЧЕТ ПРОИЗВОДСТВА**

prețuri curente; mii lei

текущие цены; тыс. лей

	2012	
RESURSE		РЕСУРСЫ
Producția în prețuri de bază	175 646 560	Выпуск в основных ценах
Impozite pe produse	14 911 923	Налоги на продукты
Subvenții pe produse (-)	370 265	Субсидии на продукты (-)
UTILIZĂRI		ИСПОЛЬЗОВАНИЕ
Consumul intermediar	101 960 465	Промежуточное потребление
PRODUSUL INTERN BRUT ÎN PREȚURI DE PIAȚĂ	88 227 753	ВАЛОВОЙ ВНУТРЕННИЙ ПРОДУКТ В РЫНОЧНЫХ ЦЕНАХ

**CONTUL DE EXPLOATARE
СЧЕТ ОБРАЗОВАНИЯ ДОХОДОВ**

prețuri curente; mii lei

текущие цены; тыс. лей

	2012	
RESURSE		РЕСУРСЫ
Produsul intern brut în prețuri de piață	88 227 753	Валовой внутренний продукт в рыночных ценах
UTILIZĂRI		ИСПОЛЬЗОВАНИЕ
Remunerarea salariaților	39 709 222	Оплата труда работников
Impozite pe producție și import	16 005 652	Налоги на производство и импорт
din care:		в том числе:
- impozite pe produse	14 911 923	- налоги на продукты
- alte impozite pe producție	1 093 729	- другие налоги на производство
Subvenții (-)	849 016	Субсидии (-)
din care:		в том числе:
- subvenții pe produse	370 265	- субсидии на продукты
- alte subvenții pe producție	478 751	- другие субсидии на производство
EXCEDENTUL BRUT DE EXPLOATARE/ VENITUL MIXT BRUT	33 361 895	ВАЛОВАЯ ПРИБЫЛЬ / ВАЛОВОЙ СМЕШАННЫЙ ДОХОД

**CONTUL DE DISTRIBUIRE PRIMARĂ A VENITURILOR
СЧЕТ ПЕРВИЧНОГО РАСПРЕДЕЛЕНИЯ ДОХОДОВ**

prețuri curente; mii lei

текущие цены; тыс. лей

	2012	
RESURSE		РЕСУРСЫ
Excedentul brut de exploatare/ venitul mixt brut	33 361 895	Валовая прибыль/ валовой смешанный доход
Remunerarea salariaților, inclusiv "Restul lumii"	51 668 413	Оплата труда работников, включая "Остальной мир"
Impozite pe producție și import	16 005 652	Налоги на производство и импорт
Subvenții (-)	849 016	Субсидии (-)
Venituri din proprietate primite de la "Restul lumii"	476 011	Доходы от собственности, полученные от "Остального мира"
UTILIZĂRI		ИСПОЛЬЗОВАНИЕ
Venituri din proprietate transmise "Restului lumii"	2 234 535	Доходы от собственности, переданные "Остальному миру"
VENITUL NAȚIONAL BRUT	98 428 420	ВАЛОВОЙ НАЦИОНАЛЬНЫЙ ДОХОД

**CONTUL DE DISTRIBUIRE SECUNDARĂ A VENITURILOR
СЧЕТ ВТОРИЧНОГО РАСПРЕДЕЛЕНИЯ ДОХОДОВ**

prețuri curente; mii lei

текущие цены; тыс. лей

	2012	
RESURSE		РЕСУРСЫ
Venitul național brut	98 428 420	Валовой национальный доход
Transferuri curente primite de la "Restul lumii"	19 971 876	Текущие трансферты, полученные от "Остального мира"
UTILIZĂRI		ИСПОЛЬЗОВАНИЕ
Transferuri curente transmise "Restului lumii"	1 187 899	Текущие трансферты, переданные "Остальному миру"
VENITUL NAȚIONAL DISPONIBIL BRUT	117 212 397	ВАЛОВОЙ НАЦИОНАЛЬНЫЙ РАСПОЛАГАЕМЫЙ ДОХОД

**CONTUL DE UTILIZARE A VENITULUI DISPONIBIL BRUT
СЧЕТ ИСПОЛЬЗОВАНИЯ РАСПОЛАГАЕМОГО ДОХОДА**

prețuri curente; mii lei

текущие цены; тыс. лей

	2012	
RESURSE		РЕСУРСЫ
Venitul național disponibil brut	117 212 397	Валовой национальный располагаемый доход
UTILIZĂRI		ИСПОЛЬЗОВАНИЕ
Consumul final din care:	103 062 586	Конечное потребление в том числе:
- gospodăriile populației	83 663 983	- домашние хозяйства
- administrația publică	17 838 316	- государственное управление
- instituții fără scop lucrativ în serviciul gospodăriilor populației	1 560 287	- некоммерческие организации, обслуживающие домашние хозяйства
ECONOMIA BRUTĂ	14 149 811	ВАЛОВОЕ СБЕРЕЖЕНИЕ

**CONTUL DE CAPITAL
СЧЕТ ОПЕРАЦИЙ С КАПИТАЛОМ**

prețuri curente; mii lei

текущие цены; тыс. лей

	2012	
MODIFICĂRI ÎN PASIVE ȘI CAPITAL PROPRIU		ИЗМЕНЕНИЯ В ПАССИВАХ И СТОИМОСТИ СОБСТВЕННОГО КАПИТАЛА
Economia brută	14 149 811	Валовое сбережение
Transferurile capitale primite de la "Restul lumii"	927 924	Капитальные трансферты, полученные от "Остального мира"
Transferurile capitale transmise "Restului lumii"(-)	603 183	Капитальные трансферты, переданные "Остальному миру"(-)
MODIFICĂRI ÎN ACTIVE		ИЗМЕНЕНИЯ В АКТИВАХ
Formarea brută de capital fix	20 864 127	Валовое накопление основного капитала
Variația stocurilor	-3 244	Изменение запасов
Achiziții minus cedări de active nefinanciare neproduse	-	Приобретение минус выбытие произведенных нефинансовых активов
CAPACITATEA (+) / NECESARUL (-) DE FINANȚARE	-6 386 331	КРЕДИТОВАНИЕ (+) / ЗАИМСТВОВАНИЕ (-)

**CONTURILE "RESTULUI LUMII"
СЧЕТА "ОСТАЛЬНОГО МИРА"**

**CONTUL DE BUNURI ȘI SERVICII
СЧЕТ ТОВАРОВ И УСЛУГ**

prețuri curente; mii lei

текущие цены; тыс. лей

	2012	
RESURSE		РЕСУРСЫ
Importul de bunuri și servicii	70 510 844	Импорт товаров и услуг
Consumul final al gospodăriilor populației - rezidenților peste hotare	3 548 921	Конечное потребление домашних хозяйств - резидентов за рубежом
UTILIZĂRI		ИСПОЛЬЗОВАНИЕ
Exportul de bunuri și servicii	36 324 846	Экспорт товаров и услуг
Consumul final al gospodăriilor populației - nerezidenților pe teritoriul țării	2 039 203	Конечное потребление домашних хозяйств - нерезидентов на территории страны
SOLDUL DE BUNURI ȘI SERVICII	35 695 716	САЛЬДО ТОВАРОВ И УСЛУГ

**CONTUL DE VENITURI PRIMARE ȘI TRANSFERURI CURENTE
СЧЕТ ПЕРВИЧНЫХ ДОХОДОВ И ТЕКУЩИХ ТРАНСФЕРТОВ**

prețuri curente; mii lei

текущие цены; тыс. лей

	2012	
RESURSE		РЕСУРСЫ
Soldul de bunuri și servicii	35 695 716	Сальдо товаров и услуг
Remunerarea salariaților - nerezidenților de către rezidenți	333 590	Оплата труда работников – нерезидентов резидентами
Veniturile din proprietate plătite "Restului lumii"	2 234 535	Доходы от собственности, выплаченные "Остальному миру"
Transferurile curente transmise "Restului lumii"	1 187 899	Текущие трансферты, переданные "Остальному миру"
UTILIZĂRI		ИСПОЛЬЗОВАНИЕ
Remunerarea salariaților - rezidenților de către nerezidenți	12 292 781	Оплата труда работников – резидентов нерезидентами
Veniturile din proprietate primite de la "Restul lumii"	476 011	Доходы от собственности, полученные от "Остального мира"
Transferurile curente primite de la "Restul lumii"	19 971 876	Текущие трансферты, полученные от "Остального мира"
SOLDUL OPERAȚIUNILOR CURENTE CU "RESTUL LUMII"	6 711 072	САЛЬДО ТЕКУЩИХ ОПЕРАЦИЙ С ОСТАЛЬНЫМ МИРОМ"

**CONTUL DE CAPITAL
СЧЕТ ОПЕРАЦИЙ С КАПИТАЛОМ**

prețuri curente; mii lei

текущие цены; тыс. лей

	2012	
MODIFICĂRI ÎN PASIVE ȘI CAPITAL PROPRIU		ИЗМЕНЕНИЯ В ПАСИВАХ И СТОИМОСТИ СОБСТВЕННОГО КАПИТАЛА
Soldul operațiunilor curente cu "Restul lumii"	6 711 072	Сальдо текущих операций с "Остальным миром"
Transferurile capitale, primite	603 183	Капитальные трансферты, полученные
Transferurile capitale, transmise (-)	927 924	Капитальные трансферты, переданные (-)
MODIFICĂRI ÎN ACTIVE		ИЗМЕНЕНИЯ В АКТИВАХ
Achiziții minus cedări de active nefinanciare neproduse	-	Приобретение минус выбытие произведенных нефинансовых активов
CAPACITATEA (+) / NECESARUL (-) DE FINANȚARE	6 386 331	КРЕДИТОВАНИЕ (+) / ЗАИМСТВОВАНИЕ (-)

***Conturi pe sectoare
instituționale***

***Счета по
институциональным
секторам***

**CONTURI PE SECTOARE INSTITUȚIONALE
СЧЕТА ПО ИНСТИТУЦИОНАЛЬНЫМ СЕКТОРАМ**

**CONTUL DE PRODUCȚIE
СЧЕТ ПРОИЗВОДСТВА
2012**

prețuri curente; mii lei

текущие цены; тыс. лей

	Societăți nefinanciare Нефинансовые корпорации	Societăți financiare Финансовые корпорации	Administrația publică Государственное управление	Instituții fără scop lucrativ în serviciul gospodăriilor populației Некоммерческие организации, обслуживающие домашние хозяйства	Gospodăriile populației Домашние хозяйства	Serviciile intermediarilor finan- ciari indirect măsurate Услуги финансового посред- ничества, измеряемые кос- венным образом	TOTAL ВСЕГО	
RESURSE								РЕСУРСЫ
Producția în prețuri de bază	123 093 249	5 612 134	15 139 892	1 560 287	30 240 998	-	175 646 560	Выпуск в основных ценах
UTILIZĂRI								ИСПОЛЬЗОВАНИЕ
Consumul intermediar	76 249 843	1 443 157	5 273 125	841 570	16 409 654	1 743 116	101 960 465	Промежуточное потребление
VALOAREA ADĂUGATĂ BRUTĂ	46 843 406	4 168 977	9 866 767	718 717	13 831 344	-1 743 116	73 686 095	ВАЛОВАЯ ДОБАВ- ЛЕННАЯ СТОИМОСТЬ

**CONTUL DE EXPLOATARE
СЧЕТ ОБРАЗОВАНИЯ ДОХОДОВ
2012**

prețuri curente; mii lei

текущие цены; тыс. лей

	Societăți nefinanciare Нефинансовые корпорации	Societăți financiare Финансовые корпорации	Administrația publică Государственное управление	Instituții fără scop lucrativ în ser- viciul gospodăriilor populației Некоммерческие организации, обслуживающие домашние хозяйства	Gospodăriile populației Домашние хозяйства	Serviciile intermediarilor financiai indirect măsurate Услуги финансового посред- ничества, измеряемые косвен- ным образом	TOTAL ВСЕГО		
RESURSE								РЕСУРСЫ	
Valoarea adăugată brută	46 843 406	4 168 977	9 866 767	718 717	13 831 344	-1 743 116	73 686 095	Валовая добавленная стоимость	
UTILIZĂRI								ИСПОЛЬЗОВАНИЕ	
Remunerarea salariaților	28 117 712	2 236 497	8 721 328	633 685	-	-	39 709 222	Оплата труда работни- ков	
Alte impozite pe producție	717 481	1 836	-	1 843	372 569	-	1 093 729	Другие налоги на про- изводство	
Alte subvenții pe producție (-)	478 751	-	-	-	-	-	478 751	Другие субсидии на про- изводство (-)	
EXCEDENTUL BRUT DE EXPLOATARE	18 486 964	1 930 644	1 145 439	83 189	2 823 127	-1 743 116	22 726 247	ВАЛОВАЯ ПРИБЫЛЬ	
VENITUL MIXT BRUT					10 635 648			10 635 648	ВАЛОВОЙ СМЕШАН- НЫЙ ДОХОД

**CONTUL DE DISTRIBUIRE PRIMARĂ A VENITURILOR
СЧЕТ ПЕРВИЧНОГО РАСПРЕДЕЛЕНИЯ ДОХОДОВ
2012**

prețuri curente; mii lei

текущие цены; тыс. лей

	Societăți nefinanciare Нефинансовые корпорации	Societăți financiare Финансовые корпорации	Administrația publică Государственное управление	Instituții fără scop lucrativ în ser- viciul gospodărilor populației Некоммерческие организации, обслуживающие домашние хозяйства	Gospodăriile populației Домашние хозяйства	Serviciile intermediarilor financiar indirect măsurate Услуги финансового посредни- чества, измеряемые косвенным образом	TOTAL ВСЕГО	
RESURSE								РЕСУРСЫ
Excedentul brut de exploatare	18 486 964	1 930 644	1 145 439	83 189	2 823 127	-1 743 116	22 726 247	Валовая прибыль
Venitul mixt brut Remunerarea sala- riaților, inclusiv "Restul lumii"	-	-	-	-	10 635 648	-	10 635 648	Валовой смешанный доход
Impozite pe producție și import	-	-	16 005 652	-	-	-	16 005 652	Налоги на производство и импорт
Subvenții (-)	-	-	849 016	-	-	-	849 016	Субсидии (-)
Venituri din proprietate primite Serviciile intermediari- lor financiar indirect măsurate	901 324	5 167 304	419 333	37 384	3 065 282	-	9 590 627	Доходы от собственности, полученные
	-	-1 743 116	-	-	-	1 743 116	0	Услуги финансового по- средничества, измеряе- мые косвенным образом
UTILIZĂRI								ИСПОЛЬЗОВАНИЕ
Venituri din proprietate plătite	6 623 674	3 168 110	694 377	20 275	842 715	-	11 349 151	Доходы от собственности, выплаченные
SOLDUL VENITURILOR PRIMARE BRUT	12 764 614	2 186 722	16 027 031	100 298	67 349 755	0	98 428 420	САЛЬДО ПЕРВИЧНЫХ ДОХОДОВ ВАЛОВОЕ

**CONTUL DE DISTRIBUIRE SECUNDARĂ A VENITURILOR
СЧЕТ ВТОРИЧНОГО РАСПРЕДЕЛЕНИЯ ДОХОДОВ
2012**

prețuri curente; mii lei

текущие цены; тыс. лей

	Societăți nefinanciare Нефинансовые корпорации	Societăți financiare Финансовые корпорации	Administrația publică Государственное управление	Instituții fără scop lucrativ în serviciul gospodărilor populației Некоммерческие организации, обслуживающие домашние хозяйства	Gospodăriile populației Домашние хозяйства	TOTAL ВСЕГО	
RESURSE							РЕСУРСЫ
Soldul veniturilor primare brut	12 764 614	2 186 722	16 027 031	100 298	67 349 755	98 428 420	Сальдо первичных доходов валовое
Transferuri curente primite	3 354 856	1 300 554	24 187 337	1 204 177	28 212 692	58 259 616	Текущие трансферты полученные
UTILIZĂRI							ИСПОЛЬЗОВАНИЕ
Transferuri curente transmise	2 780 205	1 463 433	19 792 446	206 953	15 232 602	39 475 639	Текущие трансферты переданные
VENITUL DISPONIBIL BRUT	13 339 265	2 023 843	20 421 922	1 097 522	80 329 845	117 212 397	ВАЛОВОЙ РАСПОЛАГАЕ- МЫЙ ДОХОД

**CONTUL DE UTILIZARE A VENITULUI DISPONIBIL BRUT
СЧЕТ ИСПОЛЬЗОВАНИЯ ВАЛОВОГО РАСПОЛАГАЕМОГО ДОХОДА
2012**

prețuri curente; mii lei

текущие цены; тыс. лей

	Societăți nefinanciare Нефинансовые корпорации	Societăți financiare Финансовые корпорации	Administrația publică Государственное управление	Instituții fără scop lucrativ în ser- viciul gospodăriilor populației Некоммерческие организации, обслуживающие домашние хозяйства	Gospodăriile populației Домашние хозяйства	TOTAL ВСЕГО	
RESURSE							РЕСУРСЫ
Venitul disponibil brut	13 339 265	2 023 843	20 421 922	1 097 522	80 329 845	117 212 397	Валовой располагаемый доход
Ajustări pentru modificările activelor nete ale gospodă- riilor populației în fondurile de pensii	-	-	-	-	-657	-657	Корректировка на изменение чистой стоимости активов до- машних хозяйств в пенсио- ных фондах
UTILIZĂRI							ИСПОЛЬЗОВАНИЕ
Consumul final	-	-	17 838 316	1 560 287	83 663 983	103 062 586	Конечное потребление
Ajustări pentru modificările activelor nete ale gospodă- riilor populației în fondurile de pensii	-	-657	-	-	-	-657	Корректировка на изменение чистой стоимости активов до- машних хозяйств в пенсио- ных фондах
ECONOMIA BRUTĂ	13 339 265	2 024 500	2 583 606	-462 765	-3 334 795	14 149 811	ВАЛОВОЕ СБЕРЕЖЕНИЕ

**CONTUL DE REDISTRIBUIRE A VENITURILOR ÎN NATURĂ
СЧЕТ ПЕРЕРАСПРЕДЕЛЕНИЯ ДОХОДОВ В НАТУРАЛЬНОЙ ФОРМЕ
2012**

prețuri curente; mii lei

текущие цены; тыс. лей

	Societăți nefinanciare Нефинансовые корпорации	Societăți financiare Финансовые корпорации	Administrația publică Государственное управление	Instituții fără scop lucrativ în ser- viciul gospodăriilor populației Некоммерческие организации, обслуживающие домашние хо- зяйства	Gospodăriile populației Домашние хозяйства	TOTAL ВСЕГО	
RESURSE							РЕСУРСЫ
Venitul disponibil brut	13 339 265	2 023 843	20 421 922	1 097 522	80 329 845	117 212 397	Валовой располагаемый доход
Transferurile sociale în natură, primite	-	-	-	-	14 431 606	14 431 606	Социальные трансферты в натуре, полученные
UTILIZĂRI							ИСПОЛЬЗОВАНИЕ
Transferurile sociale în natură, transmise	-	-	12 871 319	1 560 287	-	14 431 606	Социальные трансферты в натуре, переданные
VENITUL DISPONIBIL AJUSTAT BRUT	13 339 265	2 023 843	7 550 603	-462 765	94 761 451	117 212 397	СКОРРЕКТИРОВАННЫЙ ВА- ЛОВОЙ РАСПОЛАГАЕМЫЙ ДОХОД

CONTUL DE UTILIZARE A VENITULUI DISPONIBIL AJUSTAT BRUT
СЧЕТ ИСПОЛЬЗОВАНИЯ СКОРРЕКТИРОВАННОГО ВАЛОВОГО РАСПОЛАГАЕМОГО ДОХОДА
2012

prețuri curente; mii lei

текущие цены; тыс. лей

	Societăți nefinanciare Нефинансовые корпорации	Societăți financiare Финансовые корпорации	Administrația publică Государственное управление	Instituții fără scop lucrativ în serviciul gospodăriilor populației Некоммерческие организации, обслуживающие домашние хозяйства	Gospodăriile populației Домашние хозяйства	TOTAL ВСЕГО	
RESURSE							РЕСУРСЫ
Venitul disponibil ajustat brut	13 339 265	2 023 843	7 550 603	-462 765	94 761 451	117 212 397	Скорректированный валовой располагаемый доход
Ajustări pentru modificările acti- velor nete ale gospodăriilor po- pulației în fondurile de pensii	-	-	-	-	-657	-657	Корректировка на изменение чистой стоимости активов до- машних хозяйств в пенсионных фондах
UTILIZĂRI							ИСПОЛЬЗОВАНИЕ
Consumul final efectiv	-	-	4 966 997	-	98 095 589	103 062 586	Фактическое конечное потребление
Ajustări pentru modificările acti- velor nete ale gospodăriilor po- pulației în fondurile de pensii	-	-657	-	-	-	-657	Корректировка на изменение чистой стоимости активов до- машних хозяйств в пенсионных фондах
ECONOMIA BRUTĂ	13 339 265	2 024 500	2 583 606	-462 765	-3 334 795	14 149 811	ВАЛОВОЕ СБЕРЕЖЕНИЕ

CONTUL DE CAPITAL
СЧЕТ ОПЕРАЦИЙ С КАПИТАЛОМ
2012

prețuri curente; mii lei

текущие цены; тыс. лей

	Societăți nefinanciare Нефинансовые корпорации	Societăți financiare Финансовые корпорации	Administrația publică Государственное управление	Instituții fără scop lucrativ în serviciul gospodăriilor populației Некоммерческие организации, обслуживающие домашние хозяйства	Gospodăriile populației Домашние хозяйства	TOTAL ВСЕГО	
MODIFICĂRI ÎN PASIVE ȘI CAPITAL PROPRIU							ИЗМЕНЕНИЯ В ПАСИВАХ И СТОИМОСТИ СОБ- СТВЕННОГО КАПИТАЛА
Economia brută	13 339 265	2 024 500	2 583 606	-462 765	-3 334 795	14 149 811	Валовое сбережение
Transferurile capitale primite	4 093 917	-	1 179 923	-	239 497	5 513 337	Капитальные трансферты полученные
Transferurile capitale transmise (-)	98 288	34 000	4 460 348	-	595 960	5 188 596	Капитальные трансферты переданные (-)
MODIFICĂRI ÎN ACTIVE							ИЗМЕНЕНИЯ В АКТИВАХ
Formarea brută de capital fix	16 361 845	444 837	1 269 693	30 192	2 757 560	20 864 127	Валовое накопление основного капитала
Variația stocurilor	-45 606	-	44 112	-	-1 750	-3 244	Изменение запасов
Achiziții minus cedări de active nefinanciare nepro- duse	218 337	-	-146 758	-	-71 579	0	Приобретение минус выбы- тие произведенных нефин- ансовых активов
CAPACITATEA (+) / NECE- SARUL (-) DE FINANȚARE	800 318	1 545 663	-1 863 866	-492 957	-6 375 489	-6 386 331	КРЕДИТОВАНИЕ (+) / ЗАИМСТВОВАНИЕ (-)

4

***Conturi
pe sectoare instituționale
și activități economice***

***Счета
по институциональным
секторам и видам
экономической деятельности***

CONTURI PE SECTOARE INSTITUȚIONALE ȘI ACTIVITĂȚI ECONOMICE
СЧЕТА ПО ИНСТИТУЦИОНАЛЬНЫМ СЕКТОРАМ И ВИДАМ ЭКОНОМИЧЕСКОЙ ДЕЯТЕЛЬНОСТИ

CONTUL DE PRODUCȚIE
СЧЕТ ПРОИЗВОДСТВА
2012

prețuri curente; mii lei

текущие цены; тыс. лей

	RESURSE	UTILIZĂRI			
	РЕСУРСЫ	ИСПОЛЬЗОВАНИЕ			
	Producția în prețuri de bază Выпуск в основных ценах	Consumul intermediar Промежуточное потребление	Valoarea adăugată brută Валовая добавленная стоимость		
A	Agricultura, economia vînatului și silvicultura	20 285 202	10 420 000	9 865 202	Сельское хозяйство, охота и лесоводство
	Societăți nefinanciare	7 702 454	3 997 570	3 704 884	Нефинансовые корпорации
	Administrația publică	131 565	60 137	71 428	Государственное управление
	Gospodăriile populației	12 451 183	6 362 293	6 088 890	Домашние хозяйства
B	Pescuitul, piscicultura	57 227	26 272	30 955	Рыболовство, рыбоводство
	Societăți nefinanciare	32 898	16 054	16 844	Нефинансовые корпорации
	Gospodăriile populației	24 329	10 218	14 111	Домашние хозяйства
C	Industria extractivă	766 951	402 006	364 945	Горнодобывающая промышленность
	Societăți nefinanciare	766 951	402 006	364 945	Нефинансовые корпорации
D	Industria prelucrătoare	40 529 015	30 496 545	10 032 470	Обрабатывающая промышленность
	Societăți nefinanciare	37 322 749	28 075 872	9 246 877	Нефинансовые корпорации
	Gospodăriile populației	3 206 266	2 420 673	785 593	Домашние хозяйства
D15	Industria alimentară și a băuturilor	19 290 496	15 316 190	3 974 306	Производство пищевых продуктов и напитков
	Societăți nefinanciare	16 843 405	13 461 584	3 381 821	Нефинансовые корпорации
	Gospodăriile populației	2 447 091	1 854 606	592 485	Домашние хозяйства
D15.1	Producția, prelucrarea și conservarea cărnii și a produselor din carne	2 817 491	2 345 534	471 957	Производство, переработка и консервирование мяса и мясopродуктов
	Societăți nefinanciare	2 538 746	2 112 175	426 571	Нефинансовые корпорации
	Gospodăriile populației	278 745	233 359	45 386	Домашние хозяйства
D15.2	Prelucrarea și conservarea peștelui și a produselor din pește	232 884	178 305	54 579	Переработка и консервирование рыбы и рыбных продуктов
	Societăți nefinanciare	193 875	148 866	45 009	Нефинансовые корпорации
	Gospodăriile populației	39 009	29 439	9 570	Домашние хозяйства
D15.3	Prelucrarea și conservarea fructelor și legumelor	1 969 976	1 599 629	370 347	Переработка и консервирование фруктов и овощей
	Societăți nefinanciare	1 748 090	1 436 451	311 639	Нефинансовые корпорации
	Gospodăriile populației	221 886	163 178	58 708	Домашние хозяйства
D15.4	Fabricarea uleiurilor și grăsimilor vegetale și animale	2 086 707	1 796 732	289 975	Производство растительных и животных масел и жиров
	Societăți nefinanciare	1 864 977	1 622 544	242 433	Нефинансовые корпорации
	Gospodăriile populației	221 730	174 188	47 542	Домашние хозяйства
D15.5	Fabricarea produselor lactate	1 911 874	1 481 931	429 943	Производство молочных продуктов
	Societăți nefinanciare	1 629 726	1 271 165	358 561	Нефинансовые корпорации
	Gospodăriile populației	282 148	210 766	71 382	Домашние хозяйства

	RESURSE	UTILIZĂRI			
	РЕСУРСЫ	ИСПОЛЬЗОВАНИЕ			
	Producția în prețuri de bază Выпуск в основ- ных ценах	Consumul intermediar Промежуточное потребление	Valoarea adăugată brută Валовая добав- ленная стоимость		
D15.6	Fabricarea produselor de morărit, a amidonului și a produselor din amidon	365 659	289 231	76 428	Производство продуктов мукомольной промышленности, крахмалов и крахмальных продуктов
	Societăți nefinanciare	326 409	257 149	69 260	Нефинансовые корпорации
	Gospodăriile populației	39 250	32 082	7 168	Домашние хозяйства
D15.7-15.8	Fabricarea nutrețurilor gata pentru animale și altor produse alimentare	4 552 265	3 329 270	1 222 995	Производство готовых кормов для животных и прочих пищевых продуктов
	Societăți nefinanciare	3 879 255	2 866 676	1 012 579	Нефинансовые корпорации
	Gospodăriile populației	673 010	462 594	210 416	Домашние хозяйства
D15.9	Fabricarea băuturilor	5 353 640	4 295 558	1 058 082	Производство напитков
	Societăți nefinanciare	4 662 327	3 746 558	915 769	Нефинансовые корпорации
	Gospodăriile populației	691 313	549 000	142 313	Домашние хозяйства
D16	Fabricarea produselor de tutun	743 829	579 861	163 968	Производство табачных изделий
	Societăți nefinanciare	743 626	579 800	163 826	Нефинансовые корпорации
	Gospodăriile populației	203	61	142	Домашние хозяйства
D17	Fabricarea produselor textile	1 373 692	931 030	442 662	Производство текстильных изделий
	Societăți nefinanciare	1 349 501	914 653	434 848	Нефинансовые корпорации
	Gospodăriile populației	24 191	16 377	7 814	Домашние хозяйства
D18	Fabricarea de articole de îmbrăcăminte; prepararea și vopsirea blănurilor	3 467 249	2 635 214	832 035	Производство одежды; выделка и крашение меха
	Societăți nefinanciare	3 199 606	2 426 453	773 153	Нефинансовые корпорации
	Gospodăriile populației	267 643	208 761	58 882	Домашние хозяйства
D19	Producția de piei, de articole din piele și fabricarea încălțăminte	739 987	528 754	211 233	Производство кожи, изделий из кожи и производство обуви
	Societăți nefinanciare	730 930	522 143	208 787	Нефинансовые корпорации
	Gospodăriile populației	9 057	6 611	2 446	Домашние хозяйства
D20	Prelucrarea lemnului și fabricarea articolelor din lemn	498 422	375 853	122 569	Производство древесины и деревянных изделий
	Societăți nefinanciare	363 259	271 345	91 914	Нефинансовые корпорации
	Gospodăriile populației	135 163	104 508	30 655	Домашние хозяйства
D21	Fabricarea hîrtiei și cartonului	392 499	326 579	65 920	Производство бумаги и картона
	Societăți nefinanciare	385 931	321 259	64 672	Нефинансовые корпорации
	Gospodăriile populației	6 568	5 320	1 248	Домашние хозяйства
D22	Edituri, poligrafie și reproducerea materialelor informative	763 327	507 481	255 846	Издательское дело, типографское дело, воспроизведение информационных материалов
	Societăți nefinanciare	756 449	503 931	252 518	Нефинансовые корпорации
	Gospodăriile populației	6 878	3 550	3 328	Домашние хозяйства
D23-24	Cocsificarea cărbunelui, distilarea țiteiului și industria chimică	1 157 213	881 884	275 329	Производство кокса, перегонка нефти и химическая промышленность
	Societăți nefinanciare	1 153 696	879 141	274 555	Нефинансовые корпорации
	Gospodăriile populației	3 517	2 743	774	Домашние хозяйства

	RESURSE РЕСУРСЫ	UTILIZĂRI ИСПОЛЬЗОВАНИЕ			
	Producția în prețuri de bază Выпуск в основ- ных ценах	Consumul intermediar Промежуточное потребление	Valoarea adăugată brută Валовая добав- ленная стоимость		
D25	Producția de articole din cauciuc și din material plastic	1 370 740	1 087 061	283 679	Производство резиновых и пластмассовых изделий
	Societăți nefinanciare	1 365 910	1 083 206	282 704	Нефинансовые корпорации
	Gospodăriile populației	4 830	3 855	975	Домашние хозяйства
D26	Producția altor produse din minerale nemetalifere	3 281 322	2 441 709	839 613	Производство прочих неметаллических минеральных продуктов
	Societăți nefinanciare	3 155 959	2 349 856	806 103	Нефинансовые корпорации
	Gospodăriile populației	125 363	91 853	33 510	Домашние хозяйства
D27	Industria metalurgică	247 905	167 068	80 837	Металлургическая промышленность
	Societăți nefinanciare	247 905	167 068	80 837	Нефинансовые корпорации
D28	Fabricarea produselor finite din metal, exclusiv producția de mașini și utilaje	907 837	687 665	220 172	Производство готовых металлических изделий, кроме производства машин и оборудования
	Societăți nefinanciare	845 036	646 685	198 351	Нефинансовые корпорации
	Gospodăriile populației	62 801	40 980	21 821	Домашние хозяйства
D29	Fabricarea de mașini și echipamente	749 091	434 031	315 060	Производство машин и оборудования
	Societăți nefinanciare	745 783	432 116	313 667	Нефинансовые корпорации
	Gospodăriile populației	3 308	1 915	1 393	Домашние хозяйства
D30	Fabricarea de mijloace ale tehnicii de calcul și de birou	64 694	50 307	14 387	Производство канцелярского оборудования и вычислительной техники
	Societăți nefinanciare	64 694	50 307	14 387	Нефинансовые корпорации
D31	Producția de mașini și aparate electrice	2 228 826	1 209 372	1 019 454	Производство электрических машин и оборудования
	Societăți nefinanciare	2 228 493	1 209 268	1 019 225	Нефинансовые корпорации
	Gospodăriile populației	333	104	229	Домашние хозяйства
D32	Producția de echipamente și aparate pentru radio, televiziune și comunicații	98 843	57 335	41 508	Производство оборудования и аппаратуры для радио, телевидения и связи
	Societăți nefinanciare	98 223	56 969	41 254	Нефинансовые корпорации
	Gospodăriile populației	620	366	254	Домашние хозяйства
D33	Producția de aparatură și instrumente medicale, de precizie, optice și producția de ceasuri	622 001	300 810	321 191	Производство медицинских приборов, прецизионных и оптических инструментов, наручных и прочих часов
	Societăți nefinanciare	621 615	300 810	320 805	Нефинансовые корпорации
	Gospodăriile populației	386	-	386	Домашние хозяйства
D34-35	Producția mijloacelor de transport rutier și producția altor mijloace de transport	64 425	33 870	30 555	Автомобильная промышленность и производство прочего транспортного оборудования
	Societăți nefinanciare	64 288	33 793	30 495	Нефинансовые корпорации
	Gospodăriile populației	137	77	60	Домашние хозяйства
D36	Producția de mobilier și alte activități industriale	1 074 678	758 523	316 155	Производство мебели и прочее промышленное производство
	Societăți nefinanciare	966 501	679 537	286 964	Нефинансовые корпорации
	Gospodăriile populației	108 177	78 986	29 191	Домашние хозяйства

	RESURSE РЕСУРСЫ	UTILIZĂRI ИСПОЛЬЗОВАНИЕ			
		Producția în prețuri de bază Выпуск в основ- ных ценах	Consumul intermediar Промежуточное потребление		Valoarea adăugată brută Валовая добав- ленная стоимость
D37	Recuperarea deșeurilor și res- turilor de materiale reciclabile	1 391 939	1 185 948	205 991	Вторичная переработка
	Societăți nefinanciare	1 391 939	1 185 948	205 991	Нефинансовые корпорации
E	Energie electrică și termică, gaze și apă	5 922 173	4 005 759	1 916 414	Электро- и теплоэнергия, газ и водоснабжение
	Societăți nefinanciare	5 922 173	4 005 759	1 916 414	Нефинансовые корпорации
F	Construcții	14 862 676	11 821 267	3 041 409	Строительство
	Societăți nefinanciare	10 660 584	8 599 442	2 061 142	Нефинансовые корпорации
	Gospodăriile populației	4 202 092	3 221 825	980 267	Домашние хозяйства
G	Comerț cu ridicata și cu amăn- untul; repararea autovehi- culelor, motocicletelor, a bu- nurilor casnice și personale	22 457 535	10 346 816	12 110 719	Оптовая и розничная торговля; ремонт автомобилей, мотоци- клов, бытовых товаров и пред- метов личного пользования
	Societăți nefinanciare	19 522 411	9 607 708	9 914 703	Нефинансовые корпорации
	Gospodăriile populației	2 935 124	739 108	2 196 016	Домашние хозяйства
H	Hoteluri și restaurante	2 601 332	1 494 353	1 106 979	Гостиницы и рестораны
	Societăți nefinanciare	2 561 542	1 468 731	1 092 811	Нефинансовые корпорации
	Gospodăriile populației	39 790	25 622	14 168	Домашние хозяйства
I60-63	Transporturi, activități anexe și auxiliare de transport; activități ale agenților de turism	14 913 877	10 591 304	4 322 573	Транспорт, вспомогательная и дополнительная транспорт- ная деятельность; деятель- ность туристических агентств
	Societăți nefinanciare	13 462 672	9 540 155	3 922 517	Нефинансовые корпорации
	Gospodăriile populației	1 451 205	1 051 149	400 056	Домашние хозяйства
I64	Poștă și telecomunicații	7 993 374	2 882 969	5 110 405	Почта и связь
	Societăți nefinanciare	7 993 374	2 882 969	5 110 405	Нефинансовые корпорации
J	Activități financiare	5 612 134	1 443 157	4 168 977	Финансовое посредничество
	Societăți financiare	5 612 134	1 443 157	4 168 977	Финансовые корпорации
K70	Tranzacții imobiliare	8 511 535	3 798 374	4 713 161	Операции с недвижимым имуществом
	Societăți nefinanciare	3 527 832	1 637 798	1 890 034	Нефинансовые корпорации
	Gospodăriile populației	4 983 703	2 160 576	2 823 127	Домашние хозяйства
K71	Închirierea mașinilor și a echi- pamentelor fără operator, a bunurilor personale și de uz casnic	58 271	22 729	35 542	Аренда машин и оборудова- ния без персонала и прокат бытовых товаров и предме- тов личного пользования
	Societăți nefinanciare	53 033	21 109	31 924	Нефинансовые корпорации
	Gospodăriile populației	5 238	1 620	3 618	Домашние хозяйства
K72	Tehnică de calcul și activități conexe	1 808 448	870 259	938 189	Вычислительная техника и связанная с ней деятель- ность
	Societăți nefinanciare	1 751 615	850 595	901 020	Нефинансовые корпорации
	Gospodăriile populației	56 833	19 664	37 169	Домашние хозяйства

	RESURSE РЕСУРСЫ	UTILIZĂRI ИСПОЛЬЗОВАНИЕ			
		Producția în prețuri de bază Выпуск в основ- ных ценах	Consumul intermediar Промежуточное потребление		Valoarea adăugată brută Валовая добав- ленная стоимость
K73	Cercetare și dezvoltare	528 597	183 964	344 633	Исследования и разработки
	Societăți nefinanciare	191 849	86 108	105 741	Нефинансовые корпорации
	Administrația publică	336 748	97 856	238 892	Государственное управление
K74	Alte activități de servicii pres- tate în principal întreprinderilor	4 026 736	2 261 518	1 765 218	Предоставление прочих ви- дов услуг в основном пред- приятиям
	Societăți nefinanciare	3 665 841	2 095 970	1 569 871	Нефинансовые корпорации
	Administrația publică	20 076	3 960	16 116	Государственное управление
	Gospodăriile populației	340 819	161 588	179 231	Домашние хозяйства
L	Administrație publică	5 161 521	1 738 248	3 423 273	Государственное управле- ние
	Administrația publică	5 161 521	1 738 248	3 423 273	Государственное управление
M	Învățămînt	8 319 022	2 528 575	5 790 447	Образование
	Societăți nefinanciare	806 823	67 486	739 337	Нефинансовые корпорации
	Administrația publică	7 469 957	2 448 955	5 021 002	Государственное управление
	Instituții fără scop lucrativ în serviciul gospodăriilor populației	42 242	12 134	30 108	Некоммерческие организа- ции, обслуживающие домаш- ние хозяйства
N	Sănătate și asistență socială	6 193 549	2 366 799	3 826 750	Здравоохранение и соци- альные услуги
	Societăți nefinanciare	4 947 846	1 784 654	3 163 192	Нефинансовые корпорации
	Administrația publică	1 126 825	529 637	597 188	Государственное управление
	Instituții fără scop lucrativ în serviciul gospodăriilor populației	35 621	15 127	20 494	Некоммерческие организа- ции, обслуживающие домаш- ние хозяйства
	Gospodăriile populației	83 257	37 381	45 876	Домашние хозяйства
O90	Eliminarea deșeurilor și a ape- lor uzate; asanare, salubritate și activități similare	685 911	220 383	465 528	Свалки и удаление отходов и сточных вод; канализация, санитарная обработка и дру- гие услуги
	Societăți nefinanciare	398 640	68 883	329 757	Нефинансовые корпорации
	Administrația publică	287 271	151 500	135 771	Государственное управление
O91	Activități asociative	1 477 935	810 657	667 278	Деятельность ассоциаций и объединений
	Instituții fără scop lucrativ în serviciul gospodăriilor populației	1 477 935	810 657	667 278	Некоммерческие организа- ции, обслуживающие домаш- ние хозяйства
O92	Activități recreative, culturale și sportive	2 113 184	1 166 681	946 503	Деятельность в областях организации отдыха и раз- влечений; культуры и спор- та
	Societăți nefinanciare	1 382 632	849 558	533 074	Нефинансовые корпорации
	Administrația publică	605 929	242 832	363 097	Государственное управление
	Instituții fără scop lucrativ în serviciul gospodăriilor populației	4 489	3 652	837	Некоммерческие организа- ции, обслуживающие домаш- ние хозяйства
	Gospodăriile populației	120 134	70 639	49 495	Домашние хозяйства

	RESURSE РЕСУРСЫ	UTILIZĂRI ИСПОЛЬЗОВАНИЕ		
	Producția în prețuri de bază Выпуск в основ- ных ценах	Consumul intermediar Промежуточное потребление	Valoarea adăugată brută Валовая добав- ленная стоимость	
O93 Activități de servicii particulare	636 683	318 714	317 969	Предоставление индивиду- альных услуг
Societăți nefinanciare	419 330	191 416	227 914	Нефинансовые корпорации
Gospodăriile populației	217 353	127 298	90 055	Домашние хозяйства
P Servicii acordate gospodăriilor particulare de către personalul angajat și activitatea gospodă- riilor particulare privind pro- ducerea bunurilor și serviciilor destinate consumului propriu	123 672	-	123 672	Предоставление услуг по ведению домашнего хо- зяйства домашней прислу- гой и деятельность домаш- них хозяйств по производ- ству товаров и услуг для собственного потребления
Gospodăriile populației	123 672	-	123 672	Домашние хозяйства
Serviciile intermediarilor fi- nanciarilor indirect măsurate	-	1 743 116	-1 743 116	Услуги финансового по- средничества, измеряемые косвенным образом
TOTAL	175 646 560	101 960 465	73 686 095	ВСЕГО
Societăți nefinanciare	123 093 249	76 249 843	46 843 406	Нефинансовые корпора- ции
Societăți financiare	5 612 134	1 443 157	4 168 977	Финансовые корпорации
Administrația publică	15 139 892	5 273 125	9 866 767	Государственное управ- ление
Instituții fără scop lucrativ în serviciul gospodăriilor populației	1 560 287	841 570	718 717	Некоммерческие органи- зации, обслуживающие домашние хозяйства
Gospodăriile populației	30 240 998	16 409 654	13 831 344	Домашние хозяйства
Serviciile intermediarilor financiarilor indirect măsurate	-	1 743 116	-1 743 116	Услуги финансового по- средничества, измеряе- мые косвенным образом

CONTUL DE EXPLOATARE
СЧЕТ ОБРАЗОВАНИЯ ДОХОДОВ
2012

prețuri curente; mii lei

текущие цены; тыс лей

	RESURSE	UTILIZĂRI					
	РЕСУРСЫ	ИСПОЛЬЗОВАНИЕ					
	Valoarea adăugată brută Валовая добавленная стоимость	Remunerarea salariaților Оплата труда работников	Alte impozite pe producție Другие налоги на производство	Alte subvenții pe producție (-) Другие субсидии на производство (-)	Excedentul brut de exploatare/ venitul mixt brut Валовая прибыль/ валовой смешанный доход		
A	Agricultura, economia vinatului și silvicultura	9 865 202	1 377 520	278 545	202 052	8 411 189	Сельское хозяйство, охота и лесоводство
	Societăți nefinanciare	3 704 884	1 323 665	158 078	202 052	2 425 193	Нефинансовые корпорации
	Administrația publică	71 428	53 855	–	–	17 573	Государственное управление
	Gospodăriile populației	6 088 890	–	120 467	–	5 968 423	Домашние хозяйства
B	Pescuitul, piscicultura	30 955	12 837	2 391	–	15 727	Рыболовство, рыбоводство
	Societăți nefinanciare	16 844	12 837	726	–	3 281	Нефинансовые корпорации
	Gospodăriile populației	14 111	–	1 665	–	12 446	Домашние хозяйства
C	Industria extractivă	364 945	254 987	6 077	–	103 881	Горнодобывающая промышленность
	Societăți nefinanciare	364 945	254 987	6 077	–	103 881	Нефинансовые корпорации
D	Industria prelucrătoare	10 032 470	5 391 211	111 894	–	4 529 365	Обрабатывающая промышленность
	Societăți nefinanciare	9 246 877	5 391 211	95 431	–	3 760 235	Нефинансовые корпорации
	Gospodăriile populației	785 593	–	16 463	–	769 130	Домашние хозяйства
D15	Industria alimentară și a băuturilor	3 974 306	1 924 489	50 379	–	1 999 438	Производство пищевых продуктов и напитков
	Societăți nefinanciare	3 381 821	1 924 489	39 226	–	1 418 106	Нефинансовые корпорации
	Gospodăriile populației	592 485	–	11 153	–	581 332	Домашние хозяйства
D15.1	Producția, prelucrarea și conservarea cărnii și a produselor din carne	471 957	193 812	6 500	–	271 645	Производство, переработка и консервирование мяса и мясopродуктов
	Societăți nefinanciare	426 571	193 812	6 402	–	226 357	Нефинансовые корпорации
	Gospodăriile populației	45 386	–	98	–	45 288	Домашние хозяйства
D15.2	Prelucrarea și conservarea peștelui și a produselor din pește	54 579	14 591	592	–	39 396	Переработка и консервирование рыбы и рыбных продуктов
	Societăți nefinanciare	45 009	14 591	582	–	29 836	Нефинансовые корпорации
	Gospodăriile populației	9 570	–	10	–	9 560	Домашние хозяйства
D15.3	Prelucrarea și conservarea fructelor și legumelor	370 347	136 762	5 995	–	227 590	Переработка и консервирование фруктов и овощей
	Societăți nefinanciare	311 639	136 762	5 702	–	169 175	Нефинансовые корпорации
	Gospodăriile populației	58 708	–	293	–	58 415	Домашние хозяйства
D15.4	Fabricarea uleiurilor și grăsimilor vegetale și animale	289 975	137 029	1 624	–	151 322	Производство растительных и животных масел и жиров
	Societăți nefinanciare	242 433	137 029	1 558	–	103 846	Нефинансовые корпорации
	Gospodăriile populației	47 542	–	66	–	47 476	Домашние хозяйства
D15.5	Fabricarea produselor lactate	429 943	261 633	4 469	–	163 841	Производство молочных продуктов
	Societăți nefinanciare	358 561	261 633	3 625	–	93 303	Нефинансовые корпорации
	Gospodăriile populației	71 382	–	844	–	70 538	Домашние хозяйства

	RESURSE РЕСУРСЫ	UTILIZĂRI ИСПОЛЬЗОВАНИЕ					
	Valoarea adăugată brută Валовая добав- ленная стоимость	Remune- rarea salariaților Оплата труда работни- ков	Alte impozite pe producție Другие нало- ги на произ- водство	Alte subvenții pe producție (-) Другие субси- дии на произ- водство (-)	Excedentul brut de exploatare/ venitul mixt brut Валовая при- быль/ валовой смешанный доход		
D15.6	Fabricarea produselor de morărit, a amidonului și a produselor din amidon	76 428	25 494	1 122	-	49 812	Производство продуктов мукомольной промышленности, крахмалов и крахмальных продуктов
	Societăți nefinanciare	69 260	25 494	1 122	-	42 644	Нефинансовые корпорации
	Gospodăriile populației	7 168	-	-	-	7 168	Домашние хозяйства
D15.7-15.8	Fabricarea nutrețurilor gata pentru animale și altor produse alimentare	1 222 995	599 020	14 682	-	609 293	Производство готовых кормов для животных и прочих пищевых продуктов
	Societăți nefinanciare	1 012 579	599 020	10 483	-	403 076	Нефинансовые корпорации
	Gospodăriile populației	210 416	-	4 199	-	206 217	Домашние хозяйства
D15.9	Fabricarea băuturilor	1 058 082	556 148	15 395	-	486 539	Производство напитков
	Societăți nefinanciare	915 769	556 148	9 752	-	349 869	Нефинансовые корпорации
	Gospodăriile populației	142 313	-	5 643	-	136 670	Домашние хозяйства
D16	Fabricarea produselor de tutun	163 968	109 631	918	-	53 419	Производство табачных изделий
	Societăți nefinanciare	163 826	109 631	918	-	53 277	Нефинансовые корпорации
	Gospodăriile populației	142	-	-	-	142	Домашние хозяйства
D17	Fabricarea produselor textile	442 662	198 007	2 079	-	242 576	Производство текстильных изделий
	Societăți nefinanciare	434 848	198 007	2 078	-	234 763	Нефинансовые корпорации
	Gospodăriile populației	7 814	-	1	-	7 813	Домашние хозяйства
D18	Fabricarea de articole de îmbrăcăminte; prepararea și vopsirea blănurilor	832 035	747 940	6 072	-	78 023	Производство одежды; выделка и крашение меха
	Societăți nefinanciare	773 153	747 940	4 440	-	20 773	Нефинансовые корпорации
	Gospodăriile populației	58 882	-	1 632	-	57 250	Домашние хозяйства
D19	Producția de piei, de articole din piele și fabricarea încălțămintei	211 233	158 535	2 470	-	50 228	Производство кожи, изделий из кожи и производство обуви
	Societăți nefinanciare	208 787	158 535	2 470	-	47 782	Нефинансовые корпорации
	Gospodăriile populației	2 446	-	-	-	2 446	Домашние хозяйства
D20	Prelucrarea lemnului și fabricarea articolelor din lemn	122 569	84 904	1 417	-	36 248	Производство древесины и деревянных изделий
	Societăți nefinanciare	91 914	84 904	1 417	-	5 593	Нефинансовые корпорации
	Gospodăriile populației	30 655	-	-	-	30 655	Домашние хозяйства
D21	Fabricarea hîrtiei și cartonului	65 920	44 942	717	-	20 261	Производство бумаги и картона
	Societăți nefinanciare	64 672	44 942	717	-	19 013	Нефинансовые корпорации
	Gospodăriile populației	1 248	-	-	-	1 248	Домашние хозяйства
D22	Edituri, poligrafie și reproducerea materialelor informative	255 846	238 256	6 656	-	10 934	Издательское дело, типографское дело, воспроизведение информационных материалов
	Societăți nefinanciare	252 518	238 256	6 656	-	7 606	Нефинансовые корпорации
	Gospodăriile populației	3 328	-	-	-	3 328	Домашние хозяйства

	RESURSE РЕСУРСЫ	UTILIZĂRI ИСПОЛЬЗОВАНИЕ				
	Valoarea adăugată brută Валовая добавленная стоимость	Remunerarea salariaților Оплата труда работников	Alte impozite pe producție Другие налоги на производство	Alte subvenții pe producție (-) Другие субсидии на производство (-)	Excedentul brut de exploatare/venitul mixt brut Валовая прибыль/ валовой смешанный доход	
D23-24 Cocsificarea cărbunelui, distilarea țițeiului și industria chimică	275 329	140 484	2 624	-	132 221	Производство кокса, перегонка нефти и химическая промышленность
Societăți nefinanciare	274 555	140 484	1 927	-	132 144	Нефинансовые корпорации
Gospodăriile populației	774	-	697	-	77	Домашние хозяйства
D25 Producția de articole din ca-uciuc și din material plastic	283 679	151 580	3 847	-	128 252	Производство резиновых и пластмассовых изделий
Societăți nefinanciare	282 704	151 580	3 847	-	127 277	Нефинансовые корпорации
Gospodăriile populației	975	-	-	-	975	Домашние хозяйства
D26 Producția altor produse din minerale nemetalifere	839 613	409 615	19 347	-	410 651	Производство прочих неметаллических минеральных продуктов
Societăți nefinanciare	806 103	409 615	16 852	-	379 636	Нефинансовые корпорации
Gospodăriile populației	33 510	-	2 495	-	31 015	Домашние хозяйства
D27 Industria metalurgică	80 837	16 911	191	-	63 735	Металлургическая промышленность
Societăți nefinanciare	80 837	16 911	191	-	63 735	Нефинансовые корпорации
D28 Fabricarea produselor finite din metal, exclusiv producția de mașini și utilaje	220 172	177 081	3 908	-	39 183	Производство готовых металлических изделий, кроме производства машин и оборудования
Societăți nefinanciare	198 351	177 081	3 446	-	17 824	Нефинансовые корпорации
Gospodăriile populației	21 821	-	462	-	21 359	Домашние хозяйства
D29 Fabricarea de mașini și echipamente	315 060	239 377	3 591	-	72 092	Производство машин и оборудования
Societăți nefinanciare	313 667	239 377	3 591	-	70 699	Нефинансовые корпорации
Gospodăriile populației	1 393	-	-	-	1 393	Домашние хозяйства
D30 Fabricarea de mijloace ale tehnicii de calcul și de birou	14 387	5 947	14	-	8 426	Производство канцелярского оборудования и вычислительной техники
Societăți nefinanciare	14 387	5 947	14	-	8 426	Нефинансовые корпорации
D31 Producția de mașini și aparate electrice	1 019 454	250 838	1 157	-	767 459	Производство электрических машин и оборудования
Societăți nefinanciare	1 019 225	250 838	1 157	-	767 230	Нефинансовые корпорации
Gospodăriile populației	229	-	-	-	229	Домашние хозяйства
D32 Producția de echipamente și aparate pentru radio, televiziune și comunicații	41 508	31 311	55	-	10 142	Производство оборудования и аппаратуры для радио, телевидения и связи
Societăți nefinanciare	41 254	31 311	55	-	9 888	Нефинансовые корпорации
Gospodăriile populației	254	-	-	-	254	Домашние хозяйства
D33 Producția de aparatură și instrumente medicale, de precizie, optice și producția de ceasuri	321 191	177 957	1 809	-	141 425	Производство медицинских приборов, прецизионных и оптических инструментов, наручных и прочих часов
Societăți nefinanciare	320 805	177 957	1 809	-	141 039	Нефинансовые корпорации
Gospodăriile populației	386	-	-	-	386	Домашние хозяйства

	RESURSE РЕСУРСЫ	UTILIZĂRI ИСПОЛЬЗОВАНИЕ					
	Valoarea adăugată brută Валовая добав- ленная стоимость	Remune- rarea salariaților Оплата труда работни- ков	Alte impozite pe producție Другие нало- ги на произ- водство	Alte subvenții pe producție (-) Другие субси- дии на произ- водство (-)	Excedentul brut de exploatare/ venitul mixt brut Валовая при- быль/ валовой смешанный доход		
D34-35	Producția mijloacelor de transport rutier și producția altor mijloace de transport	30 555	19 309	117	-	11 129	Автомобильная промышленность и производство прочего транспортного оборудования
	Societăți nefinanciare	30 495	19 309	94	-	11 092	Нефинансовые корпорации
	Gospodăriile populației	60	-	23	-	37	Домашние хозяйства
D36	Producția de mobilier și alte activități industriale	316 155	225 670	4 089	-	86 396	Производство мебели и прочее промышленное производство
	Societăți nefinanciare	286 964	225 670	4 089	-	57 205	Нефинансовые корпорации
	Gospodăriile populației	29 191	-	-	-	29 191	Домашние хозяйства
D37	Recuperarea deșeurilor și resturilor de materiale reciclabile	205 991	38 427	437	-	167 127	Вторичная переработка
	Societăți nefinanciare	205 991	38 427	437	-	167 127	Нефинансовые корпорации
E	Energie electrică și termică, gaze și apă	1 916 414	1 490 686	24 546	-	401 182	Электро- и теплоэнергия, газ и водоснабжение
	Societăți nefinanciare	1 916 414	1 490 686	24 546	-	401 182	Нефинансовые корпорации
F	Construcții	3 041 409	1 523 325	31 692	-	1 486 392	Строительство
	Societăți nefinanciare	2 061 142	1 523 325	28 841	-	508 976	Нефинансовые корпорации
	Gospodăriile populației	980 267	-	2 851	-	977 416	Домашние хозяйства
G	Comerț cu ridicata și cu amănuntul; repararea autovehiculelor, motocicletelor, a bunurilor casnice și personale	12 110 719	5 164 295	286 565	-	6 659 859	Оптовая и розничная торговля; ремонт автомобилей, мотоциклов, бытовых товаров и предметов личного пользования
	Societăți nefinanciare	9 914 703	5 164 295	189 706	-	4 560 702	Нефинансовые корпорации
	Gospodăriile populației	2 196 016	-	96 859	-	2 099 157	Домашние хозяйства
H	Hoteluri și restaurante	1 106 979	868 107	38 690	-	200 182	Гостиницы и рестораны
	Societăți nefinanciare	1 092 811	868 107	33 473	-	191 231	Нефинансовые корпорации
	Gospodăriile populației	14 168	-	5 217	-	8 951	Домашние хозяйства
I60-63	Transporturi, activități anexe și auxiliare de transport; activități ale agenților de turism	4 322 573	2 689 001	137 593	102 877	1 598 856	Транспорт, вспомогательная и дополнительная транспортная деятельность; деятельность туристических агентств
	Societăți nefinanciare	3 922 517	2 689 001	17 852	102 877	1 318 541	Нефинансовые корпорации
	Gospodăriile populației	400 056	-	119 741	-	280 315	Домашние хозяйства
I64	Poștă și telecomunicații	5 110 405	1 677 203	11 710	-	3 421 492	Почта и связь
	Societăți nefinanciare	5 110 405	1 677 203	11 710	-	3 421 492	Нефинансовые корпорации
J	Activități financiare	4 168 977	2 236 497	1 836	-	1 930 644	Финансовое посредничество
	Societăți financiare	4 168 977	2 236 497	1 836	-	1 930 644	Финансовые корпорации
K70	Tranzacții imobiliare	4 713 161	640 093	36 806	-	4 036 262	Операции с недвижимым имуществом
	Societăți nefinanciare	1 890 034	640 093	36 806	-	1 213 135	Нефинансовые корпорации
	Gospodăriile populației	2 823 127	-	-	-	2 823 127	Домашние хозяйства

	RESURSE РЕСУРСЫ	UTILIZĂRI ИСПОЛЬЗОВАНИЕ					
	Valoarea adăugată brută Валовая добавленная стоимость	Remunerarea salariaților Оплата труда работников	Alte impozite pe producție Другие налоги на производство	Alte subvenții pe producție (-) Другие субсидии на производство (-)	Excedentul brut de exploatare/venitul mixt brut Валовая прибыль/ валовой смешанный доход		
K71	Închirierea mașinilor și a echipamentelor fără operator, a bunurilor personale și de uz casnic	35 542	23 540	395	-	11 607	Аренда машин и оборудования без персонала и прокат бытовых товаров и предметов личного пользования
	Societăți nefinanciare	31 924	23 540	395	-	7 989	Нефинансовые корпорации
	Gospodăriile populației	3 618	-	-	-	3 618	Домашние хозяйства
K72	Tehnică de calcul și activități conexe	938 189	831 197	3 860	-	103 132	Вычислительная техника и связанная с ней деятельность
	Societăți nefinanciare	901 020	831 197	3 860	-	65 963	Нефинансовые корпорации
	Gospodăriile populației	37 169	-	-	-	37 169	Домашние хозяйства
K73	Cercetare și dezvoltare	344 633	248 381	469	-	95 783	Исследования и разработки
	Societăți nefinanciare	105 741	45 269	469	-	60 003	Нефинансовые корпорации
	Administrația publică	238 892	203 112	-	-	35 780	Государственное управление
K74	Alte activități de servicii prestate în principal în-treprinderilor	1 765 218	1 560 284	18 068	-	186 866	Предоставление прочих видов услуг в основном предприятиям
	Societăți nefinanciare	1 569 871	1 544 168	18 068	-	7 635	Нефинансовые корпорации
	Administrația publică	16 116	16 116	-	-	0	Государственное управление
	Gospodăriile populației	179 231	-	-	-	179 231	Домашние хозяйства
L	Administrație publică	3 423 273	2 948 646	-	-	474 627	Государственное управление
	Administrația publică	3 423 273	2 948 646	-	-	474 627	Государственное управление
M	Învățămînt	5 790 447	5 372 268	4 619	-	413 560	Образование
	Societăți nefinanciare	739 337	733 091	4 619	-	1 627	Нефинансовые корпорации
	Administrația publică	5 021 002	4 611 359	-	-	409 643	Государственное управление
	Instituții fără scop lucrativ în serviciul gospodăriilor populației	30 108	27 818	-	-	2 290	Некоммерческие организации, обслуживающие домашние хозяйства
N	Sănătate și asistență socială	3 826 750	3 572 468	3 891	2 000	252 391	Здравоохранение и социальные услуги
	Societăți nefinanciare	3 163 192	3 023 632	3 102	2 000	138 458	Нефинансовые корпорации
	Administrația publică	597 188	529 800	-	-	67 388	Государственное управление
	Instituții fără scop lucrativ în serviciul gospodăriilor populației	20 494	19 036	-	-	1 458	Некоммерческие организации, обслуживающие домашние хозяйства
	Gospodăriile populației	45 876	-	789	-	45 087	Домашние хозяйства
O90	Eliminarea deșeurilor și a apelor uzate; asanare, salubritate și activități similare	465 528	238 936	2 287	2 204	226 509	Свалки и удаление отходов и сточных вод; канализация, санитарная обработка и другие услуги
	Societăți nefinanciare	329 757	168 243	2 287	2 204	161 431	Нефинансовые корпорации
	Administrația publică	135 771	70 693	-	-	65 078	Государственное управление
O91	Activități asociative	667 278	586 138	1 843	-	79 297	Деятельность ассоциаций и объединений
	Instituții fără scop lucrativ în serviciul gospodăriilor populației	667 278	586 138	1 843	-	79 297	Некоммерческие организации, обслуживающие домашние хозяйства

	RESURSE РЕСУРСЫ	UTILIZĂRI ИСПОЛЬЗОВАНИЕ				
	Valoarea adăugată brută Валовая добав- ленная стоимость	Remune- rarea salariaților Оплата труда работни- ков	Alte impozite pe producție Другие нало- ги на произ- водство	Alte subvenții pe producție (-) Другие субси- дии на произ- водство (-)	Excedentul brut de exploatare/ venitul mixt brut Валовая при- быль/ валовой смешанный доход	
092 Activități recreative, cul- turale și sportive	946 503	775 808	88 882	169 618	251 431	Деятельность в областях организации отдыха и раз- влечений; культуры и спорта
Societăți nefinanciare	533 074	487 368	80 757	169 618	134 567	Нефинансовые корпорации
Administrația publică Instituții fără scop lucrativ în serviciul gospodăriilor populației	363 097 837	287 747 693	- -	- -	75 350 144	Государственное управление Некоммерческие организа- ции, обслуживающие до- машние хозяйства
Gospodăriile populației	49 495	-	8 125	-	41 370	Домашние хозяйства
093 Activități de servicii particulare	317 969	225 794	1 070	-	91 105	Предоставление индивиду- альных услуг
Societăți nefinanciare	227 914	225 794	678	-	1 442	Нефинансовые корпорации
Gospodăriile populației	90 055	-	392	-	89 663	Домашние хозяйства
P Servicii acordate gospo- dăriilor particulare de către personalul angajat și activitatea gospo- dăriilor particulare privind producerea bunurilor și serviciilor destinate consumului propriu	123 672	-	-	-	123 672	Предоставление услуг по ведению домашнего хозяй- ства домашней прислугой и деятельность домашних хозяйств по производству товаров и услуг для соб- ственного потребления
Gospodăriile populației	123 672	-	-	-	123 672	Домашние хозяйства
Serviciile intermediarilor financiarilor indirect măsu- rate	-1 743 116	-	-	-	-1 743 116	Услуги финансового по- средничества, измеряемые косвенным образом
TOTAL	73 686 095	39 709 222	1 093 729	478 751	33 361 895	ВСЕГО
Societăți nefinanciare	46 843 406	28 117 712	717 481	478 751	18 486 964	Нефинансовые корпо- рации
Societăți financiare	4 168 977	2 236 497	1 836	-	1 930 644	Финансовые корпорации
Administrația publică	9 866 767	8 721 328	-	-	1 145 439	Государственное управ- ление
Instituții fără scop lucrativ în serviciul gospodăriilor populației	718 717	633 685	1 843	-	83 189	Некоммерческие орга- низации, обслуживаю- щие домашние хозяй- ства
Gospodăriile populației	13 831 344	-	372 569	-	13 458 775	Домашние хозяйства
Serviciile intermediari- lor financiarilor indirect măsurate	-1 743 116	-	-	-	-1 743 116	Услуги финансового по- средничества, измеряе- мые косвенным образом

5

***Produsul intern brut pe
forme de proprietate***

***Валовой внутренний
продукт по формам
собственности***

**PRODUSUL INTERN BRUT PE FORME DE PROPRIETATE
ВАЛОВОЙ ВНУТРЕННИЙ ПРОДУКТ ПО ФОРМАМ СОБСТВЕННОСТИ
2012**

	prețuri curente, mii lei								текущие цены, тыс. лей
	Proprietatea publică Публичная собственность	inclusiv: в том числе:		Proprietatea privată Частная собственность	Proprietatea mixtă (publică și privată) Смешанная собственность (публичная и частная)	Proprietatea străină Иностранная собствен- ность	Proprietatea întreprinderilor mixte Собственность совме- стных предприятий	Total Всего	
		Proprietatea de stat Государственная собственность	Proprietatea municipală Муниципальная соб- ственность						
Valoarea adăugată brută - total	15 555 764	11 345 120	4 210 644	41 512 812	1 459 946	5 129 793	10 027 780	73 686 095	Валовая добавленная стоимость – всего
<i>Bunuri</i>	1 770 561	1 651 832	118 729	15 152 257	1 086 466	1 721 264	2 479 438	22 209 986	<i>Товары</i>
Agricultura, economia vînatului, silvicultura și pescuitul	278 711	278 711	0	9 385 918	44 273	50 180	137 075	9 896 157	Сельское хозяйство, охота, лесоводство и рыбоводство
Industria	1 491 850	1 373 121	118 729	5 766 339	1 042 193	1 671 084	2 342 363	12 313 829	Промышленность
<i>Servicii</i>	13 785 203	9 693 288	4 091 915	26 386 918	373 480	3 765 599	8 908 025	53 219 225	<i>Услуги</i>
Construcții	657 140	479 261	177 879	1 921 276	28 504	136 212	298 277	3 041 409	Строительство
Comerț cu ridicata și cu amănuntul	38 813	38 240	573	9 351 118	60 766	1 525 123	1 134 899	12 110 719	Оптовая и розничная торговля
Transporturi și comunicații	3 145 377	3 088 847	56 530	2 815 354	46 810	153 045	3 272 392	9 432 978	Транспорт и связь
Alte servicii	9 943 873	6 086 940	3 856 933	12 299 170	237 400	1 951 219	4 202 457	28 634 119	Прочие
<i>Serviciile intermediarilor financiari indirect măsurate</i>				-26 363		-357 070	-1 359 683	-1 743 116	<i>Услуги финансового посредничества, измеряемые косвенным образом</i>
Impozite nete pe produse	2 603 673	2 018 249	585 424	8 322 370	391 351	1 141 309	2 082 955	14 541 658	Чистые налоги на продукты
PRODUSUL INTERN BRUT	18 159 437	13 363 369	4 796 068	49 835 182	1 851 297	6 271 102	12 110 735	88 227 753	ВАЛОВОЙ ВНУТРЕННИЙ ПРОДУКТ

	în procente								в процентах
	Proprietatea publică Публичная собственность	inclusiv: в том числе:		Proprietatea privată Частная собственность	Proprietatea mixtă (publică și privată) Смешанная собственность (публичная и частная)	Proprietatea străină Иностранная собствен- ность	Proprietatea întreprinderilor mixte Собственность совме- стных предприятий	Total Всего	
		Proprietatea de stat Государственная собственность	Proprietatea municipală Муниципальная соб- ственность						
Valoarea adăugată brută - total	17,7	12,9	4,8	47,0	1,6	5,9	11,3	83,5	Валовая добавленная стоимость – всего
<i>Bunuri</i>	2,0	1,9	0,1	17,1	1,3	2,0	2,8	25,2	<i>Товары</i>
Agricultura, economia vînatului, silvicultura și pescuitul	0,3	0,3	0,0	10,6	0,1	0,1	0,1	11,2	Сельское хозяйство, охота, лесоводство и рыбоводство
Industria	1,7	1,6	0,1	6,5	1,2	1,9	2,7	14,0	Промышленность
<i>Servicii</i>	15,7	11,0	4,7	29,9	0,3	4,3	10,1	60,3	<i>Услуги</i>
Construcții	0,8	0,6	0,2	2,2	0,0	0,2	0,3	3,5	Строительство
Comerț cu ridicata și cu amănuntul	0,0	0,0	0,0	10,6	0,1	1,7	1,3	13,7	Оптовая и розничная торговля
Transporturi și comunicații	3,6	3,5	0,1	3,2	0,0	0,2	3,7	10,7	Транспорт и связь
Alte servicii	11,3	6,9	4,4	13,9	0,2	2,2	4,8	32,4	Прочие
<i>Serviciile intermediarilor financiari indirect măsurate</i>				0,0		-0,4	-1,6	-2,0	<i>Услуги финансового посредничества, измеряемые косвенным образом</i>
Impozite nete pe produse	3,0	2,3	0,7	9,4	0,4	1,3	2,4	16,5	Чистые налоги на продукты
PRODUSUL INTERN BRUT	20,7	15,2	5,5	56,4	2,0	7,2	13,7	100,0	ВАЛОВОЙ ВНУТРЕННИЙ ПРОДУКТ

6

***Sectorul
întreprinderilor mici și mijlocii***

***Сектор
малых и средних предприятий***

Sectorul întreprinderilor mici si mijlocii cuprinde întreprinderile a căror număr mediu anual de salariați constituie cel mult 249 de persoane, iar suma anuală a veniturilor din vânzări este de pînă la 50 milioane lei și valoarea totală anuală de bilanț a activelor este de pînă la 50 milioane lei.

К сектору малых и средних предприятий относятся предприятия со среднегодовой численностью занятых работников не более 249 человек, годовой суммой доходов от продаж не более 50 миллионов лей и обще-годовой балансовой стоимостью активов не более 50 миллионов лей.

Contul de producție pentru sectorul întreprinderilor mici și mijlocii
Счет производства по сектору малых и средних предприятий
2012

prețuri curente; mii lei

текущие цены; тыс. лей

	Producția în prețuri de bază Выпуск в основных ценах	Consumul intermediar Промежуточное потребление	Valoarea adăugată brută Валовая добавленная стоимость	
A Agricultură, economia vînatului și silvicultură	9 832 553	5 039 257	4 793 296	Сельское хозяйство, охота и лесоводство
B Pescuitul, piscicultura	32 898	16 054	16 844	Рыболовство, рыбоводство
C Industria extractivă	544 016	288 391	255 625	Горнодобывающая промышленность
D Industria prelucrătoare	10 849 744	7 897 636	2 952 108	Обрабатывающая промышленность
E Energie electrică și termică, gaze și apă	430 420	226 767	203 653	Электро- и теплоэнергия, газ и водоснабжение
F Construcții	7 001 478	5 150 936	1 850 542	Строительство
G Comerț cu ridicata și cu amănuntul; repararea autovehiculelor, motocicletelor, bunurilor casnice și personale	9 180 458	4 515 451	4 665 007	Оптовая и розничная торговля; ремонт автомобилей, мотоциклов, бытовых товаров и предметов личного пользования
H Hoteluri și restaurante	1 607 607	949 134	658 473	Гостиницы и рестораны
I Transporturi și comunicații	7 192 408	4 964 260	2 228 148	Транспорт и связь
K70 Tranzacții imobiliare	2 372 555	983 323	1 389 232	Операции с недвижимым имуществом
K71 Închirierea mașinilor și a echipamentelor fără operator, a bunurilor personale și de uz casnic	53 033	21 109	31 924	Аренда машин и оборудования без персонала и прокат бытовых товаров и предметов личного пользования
K72 Tehnică de calcul și activități conexe	763 450	268 116	495 334	Вычислительная техника и связанная с ней деятельность
K73 Cercetare și dezvoltare	131 345	55 684	75 661	Исследования и разработки
K74 Alte activități de servicii prestate în principal întreprinderilor	2 810 248	1 434 925	1 375 323	Предоставление прочих видов услуг в основном предприятиям
M Învățămînt	356 184	29 792	326 392	Образование
N Sănătate și asistență socială	541 305	226 719	314 586	Здравоохранение и социальные услуги
O90 Eliminarea deșeurilor și a apelor uzate; asanare, salubritate și activități similare	172 135	32 813	139 322	Свалки и удаление отходов и сточных вод; канализация, санитарная обработка и другие услуги
O92 Activități recreative, culturale și sportive	778 135	445 015	333 120	Деятельность в областях организации отдыха и развлечений; культуры и спорта
O93 Activități de servicii particulare	412 814	189 618	223 196	Предоставление индивидуальных услуг
TOTAL	55 062 786	32 735 000	22 327 786	ВСЕГО
Impozite nete pe produse			3 015 881	Чистые налоги на продукты
PRODUSUL INTERN BRUT ÎN PREȚURI DE PIAȚĂ			25 343 667	ВАЛОВОЙ ВНУТРЕННИЙ ПРОДУКТ В РЫНОЧНЫХ ЦЕНАХ

**Contribuția sectorului întreprinderilor mici și mijlocii
la formarea produsului intern brut total pe economie
Вклад сектора малых и средних предприятий
в формирование валового внутреннего продукта
в целом по экономике**

procente

проценты

	2008	2009	2010	2011	2012	
A Agricultură, economia vînatului și silvicultură	4,6	3,8	6,1	6,4	5,4	Сельское хозяйство, охота и лесоводство
B Pescuitul, piscicultura	0,0	0,0	0,0	0,0	0,0	Рыболовство, рыбоводство
C Industria extractivă	0,2	0,2	0,2	0,3	0,3	Горнодобывающая промышленность
D Industria prelucrătoare	2,8	2,8	2,5	3,3	3,3	Обрабатывающая промышленность
E Energie electrică și termică, gaze și apă	0,1	0,1	0,1	0,2	0,2	Электро- и теплоэнергия, газ и водоснабжение
F Construcții	2,1	1,4	1,1	1,7	2,1	Строительство
G Comerț cu ridicata și cu amănuntul; repararea autovehiculelor, motocicletelor, bunurilor casnice și personale	5,7	5,5	5,1	5,3	5,3	Оптовая и розничная торговля; ремонт автомобилей, мотоциклов, бытовых товаров и предметов личного пользования
H Hoteluri și restaurante	0,8	0,8	0,6	0,8	0,7	Гостиницы и рестораны
I Transporturi și comunicații	2,9	2,9	2,8	2,6	2,5	Транспорт и связь
K70 Tranzacții imobiliare	1,4	1,7	1,4	1,2	1,6	Операции с недвижимым имуществом
K71 Închirierea mașinilor și a echipamentelor fără operator, a bunurilor personale și de uz casnic	0,0	0,0	0,0	0,0	0,0	Аренда машин и оборудования без персонала и прокат бытовых товаров и предметов личного пользования
K72 Tehnică de calcul și activități conexe	0,4	0,5	0,5	0,6	0,6	Вычислительная техника и связанная с ней деятельность
K73 Cercetare și dezvoltare	0,0	0,1	0,1	0,1	0,1	Исследования и разработки
K74 Alte activități de servicii prestate în principal întreprinderilor	1,6	1,4	1,5	1,8	1,6	Предоставление прочих видов услуг в основном предприятиям
M Învățămînt	0,2	0,2	0,2	0,3	0,4	Образование
N Sănătate și asistență socială	0,6	0,8	0,7	0,4	0,4	Здравоохранение и социальные услуги
O90 Eliminarea deșeurilor și a apelor uzate; asanare, salubritate și activități similare	0,1	0,1	0,1	0,1	0,2	Свалки и удаление отходов и сточных вод; канализация, санитарная обработка и другие услуги
O92 Activități recreative, culturale și sportive	0,4	0,4	0,3	0,3	0,4	Деятельность в областях организации отдыха и развлечений; культуры и спорта
O93 Activități de servicii particulare	0,1	0,2	0,2	0,2	0,2	Предоставление индивидуальных услуг
TOTAL	24,0	22,9	23,5	25,6	25,3	ВСЕГО
Impozite nete pe produse	7,9	6,0	4,8	3,9	3,4	Чистые налоги на продукты
PRODUSUL INTERN BRUT ÎN PREȚURI DE PIAȚĂ	31,9	28,9	28,3	29,5	28,7	ВАЛОВОЙ ВНУТРЕННИЙ ПРОДУКТ В РЫНОЧНЫХ ЦЕНАХ

**Contribuția sectorului întreprinderilor mici și mijlocii
la formarea activităților economice respective**
**Вклад сектора малых и средних предприятий в формирование
соответствующих видов экономической деятельности**

procente

проценты

	2008	2009	2010	2011	2012	
A Agricultură, economia vînatului și silvicultură	52,2	44,7	50,7	52,3	48,6	Сельское хозяйство, охота и лесоводство
B Pescuitul, piscicultură	81,5	99,7	87,2	75,9	54,4	Рыболовство, рыбоводство
C Industria extractivă	40,0	55,4	57,5	72,9	70,0	Горнодобывающая промышленность
D Industria prelucrătoare	24,8	26,9	23,5	29,2	29,4	Обрабатывающая промышленность
E Energie electrică și termică, gaze și apă	5,5	5,1	5,1	8,4	10,6	Электро- и теплоэнергия, газ и водоснабжение
F Construcții	41,5	39,1	32,9	52,2	60,8	Строительство
G Comerț cu ridicata și cu amănuntul; repararea autovehiculelor, motocicletelor, bunurilor casnice și personale	44,1	42,0	39,7	39,3	38,5	Оптовая и розничная торговля; ремонт автомобилей, мотоциклов, бытовых товаров и предметов личного пользования
H Hoteluri și restaurante	62,2	56,0	49,1	61,1	59,5	Гостиницы и рестораны
I Transporturi și comunicații	24,3	23,8	24,5	23,4	23,6	Транспорт и связь
K70 Tranzacții imobiliare	29,0	32,0	29,6	23,3	29,5	Операции с недвижимым имуществом
K71 Închirierea mașinilor și a echipamentelor fără operator, a bunurilor personale și de uz casnic	67,7	70,3	93,5	93,9	89,8	Аренда машин и оборудования без персонала и прокат бытовых товаров и предметов личного пользования
K72 Tehnică de calcul și activități conexe	43,6	56,5	53,0	69,4	52,8	Вычислительная техника и связанная с ней деятельность
K73 Cercetare și dezvoltare	7,0	13,6	15,5	27,6	22,0	Исследования и разработки
K74 Alte activități de servicii prestate în principal întreprinderilor	79,3	71,8	75,6	94,1	77,9	Предоставление прочих видов услуг в основном предприятиям
M Învățămînt	4,3	3,5	3,4	4,2	5,6	Образование
N Sănătate și asistență socială	15,0	17,0	16,4	9,1	8,2	Здравоохранение и социальные услуги
O90 Eliminarea deșeurilor și a apelor uzate; asanare, salubritate și activități similare	13,1	12,7	13,2	25,5	29,9	Свалки и удаление отходов и сточных вод; канализация, санитарная обработка и другие услуги
O92 Activități recreative, culturale și sportive	36,4	41,2	32,3	33,6	35,2	Деятельность в областях организации отдыха и развлечений; культуры и спорта
O93 Activități de servicii particulare	48,6	52,9	55,6	49,6	70,2	Предоставление индивидуальных услуг
TOTAL	29,2	27,1	28,2	30,8	30,3	ВСЕГО
Impozite nete pe produse	44,2	37,9	28,9	23,2	20,7	Чистые налоги на продукты
PRODUSUL INTERN BRUT ÎN PREȚURI DE PIAȚĂ	31,9	28,9	28,3	29,5	28,7	ВАЛОВОЙ ВНУТРЕННИЙ ПРОДУКТ В РЫНОЧНЫХ ЦЕНАХ

**Structura produsului intern brut
pentru sectorul întreprinderilor mici și mijlocii
Структура валового внутреннего продукта
по сектору малых и средних предприятий**

procente

проценты

	2008	2009	2010	2011	2012	
A Agricultură, economia vînatului și silvicultură	14,4	13,0	21,5	21,7	18,9	Сельское хозяйство, охота и лесоводство
B Pescuitul, piscicultura	0,1	0,1	0,1	0,1	0,1	Рыболовство, рыбоводство
C Industria extractivă	0,6	0,8	0,8	1,1	1,0	Горнодобывающая промышленность
D Industria prelucrătoare	8,8	9,9	8,8	11,3	11,7	Обрабатывающая промышленность
E Energie electrică și termică, gaze și apă	0,4	0,4	0,4	0,6	0,8	Электро- и теплоэнергия, газ и водоснабжение
F Construcții	6,5	4,7	3,9	5,8	7,3	Строительство
G Comerț cu ridicata și cu amănuntul; repararea autovehiculelor, motocicletelor, bunurilor casnice și personale	17,9	19,1	17,9	18,0	18,4	Оптовая и розничная торговля; ремонт автомобилей, мотоциклов, бытовых товаров и предметов личного пользования
H Hoteluri și restaurante	2,6	2,6	2,2	2,5	2,6	Гостиницы и рестораны
I Transporturi și comunicații	9,2	9,9	9,7	8,7	8,8	Транспорт и связь
K70 Tranzacții imobiliare	4,5	5,9	5,0	4,0	5,5	Операции с недвижимым имуществом
K71 Închirierea mașinilor și a echipamentelor fără operator, a bunurilor personale și de uz casnic	0,1	0,1	0,1	0,1	0,1	Аренда машин и оборудования без персонала и прокат бытовых товаров и предметов личного пользования
K72 Tehnică de calcul și activități conexe	1,1	1,7	1,7	2,1	2,0	Вычислительная техника и связанная с ней деятельность
K73 Cercetare și dezvoltare	0,1	0,2	0,2	0,3	0,3	Исследования и разработки
K74 Alte activități de servicii prestate în principal întreprinderilor	4,9	4,8	5,3	6,1	5,4	Предоставление прочих видов услуг в основном предприятиям
M Învățămînt	0,8	0,9	0,8	0,9	1,3	Образование
N Sănătate și asistență socială	1,8	2,6	2,4	1,3	1,2	Здравоохранение и социальные услуги
O90 Eliminarea deșeurilor și a apelor uzate; asanare, salubritate și activități similare	0,2	0,3	0,3	0,4	0,5	Свалки и удаление отходов и сточных вод; канализация, санитарная обработка и другие услуги
O92 Activități recreative, culturale și sportive	1,1	1,5	1,2	1,1	1,3	Деятельность в областях организации отдыха и развлечений; культуры и спорта
O93 Activități de servicii particulare	0,3	0,6	0,7	0,6	0,9	Предоставление индивидуальных услуг
TOTAL	75,4	79,1	83,0	86,7	88,1	ВСЕГО
Impozite nete pe produse	24,6	20,9	17,0	13,3	11,9	Чистые налоги на продукты
PRODUSUL INTERN BRUT ÎN PREȚURI DE PIAȚĂ	100,0	100,0	100,0	100,0	100,0	ВАЛОВОЙ ВНУТРЕННИЙ ПРОДУКТ В РЫНОЧНЫХ ЦЕНАХ



Tabele Resurse - Utilizări

***Таблицы Ресурсы –
Использование***

Табеле Resurse - Utilizări

Modul în care se realizează și se utilizează resursele de bunuri și servicii ale economiei naționale, legăturile de producție-consum, ce se stabilesc între activități sunt evidențiate în cadrul unor tabele specifice SCN – Tabele Resurse-Utilizări. Aceste tabele permit o analiză detaliată a proceselor de producție, a utilizărilor bunurilor și serviciilor realizate și a venitului obținut în urma producției. Conceptele și definițiile prezentate în tabelele Resurse-Utilizări sunt identice cu cele utilizate în restul sistemului.

Tabelul resurselor cuprinde totalitatea resurselor de bunuri și servicii, de care dispune economia într-o anumită perioadă de timp, de obicei un an. Principalii săi indicatori sunt producția de bunuri și servicii, importurile, impozitele pe produse, fără TVA și fără impozitele pe import și export, taxa pe valoarea adăugată, impozitele pe import și taxele de import, fără TVA și subvențiile pe produse, marjele comercială și pentru transport.

Tabelul consumurilor intermediare descrie fluxurile de bunuri și servicii, ce se schimbă între producători. În acest tabel se realizează echilibrul resurse-utilizări pe produse cu schimbările interindustriale, adică cu consumul intermediar pe activități.

Sub Tabelul consumurilor intermediare se află un cadran în care se regăsește valoarea adăugată brută și elementele sale componente, realizate în cadrul fiecărei activități.

Descompunerea valorii adăugate brute se face pe elemente primare: remunerarea salariaților, alte impozite pe producție, alte subvenții pe producție, excedentul brut de exploatare, venitul mixt brut. Coloanele evidențiază elementele de producție și de utilizare a fiecărei activități (producție, elemente ale consumului intermediar, elemente ale valorii adăugate brute).

Tabelul utilizărilor finale dă informații asupra destinației finale a bunurilor și serviciilor. Acestea pot fi pentru consum final, formarea brută de capital, export și stocuri.

Таблицы Ресурсы - Использование

Процесс формирования ресурсов и их использование, взаимосвязь производство-использование между видами экономической деятельности отражены в специфических таблицах СНС - Таблицах Ресурсы-Использование. Эти таблицы позволяют проводить детальный анализ процесса производства, использования товаров, услуг и доходов полученных в результате производства. Концепции и определения представленные в таблицах Ресурсы-Использование идентичны системе в целом.

В таблице ресурсов представлены все ресурсы товаров и услуг, которыми располагает экономика в определённый период времени, в основном за год. Основными показателями являются производство товаров и услуг, импорт, налоги на продукты, исключая НДС, налоги на импорт и экспорт, налог на добавленную стоимость, налоги на импорт и импортные пошлины, исключая НДС и субсидии на продукты, торговая и транспортная наценки.

В таблице промежуточного потребления отражаются потоки товаров и услуг, которыми обмениваются производители. В этой таблице показываются конечные результаты балансирования ресурсов и использования по продуктам с промежуточным потреблением по видам деятельности.

В этой таблице содержится информация об использовании товаров и услуг по отраслям, т.е. промежуточное потребление отрасли.

Под таблицей промежуточного потребления расположен квадрант, в котором отражается валовая добавленная стоимость и её элементы по видам экономической деятельности.

Валовая добавленная стоимость делится по элементам: оплата труда работников, другие налоги на производство, другие субсидии на производство, валовая прибыль, валовой смешанный доход. Столбцы отражают элементы производства и использования каждого вида деятельности (продукция, элементы промежуточного потребления и валовой добавленной стоимости).

Таблицы конечного использования отражают расходование товаров и услуг на конечное потребление, валовое накопление, экспорт, запасы.

Tabelul Resurse-Utilizări, prețuri curente, a. 2012

mii lei

ACTIVITĂȚI ECONOMICE		PRODUCTIA DISTRIBUTĂ РАСПРЕДЕЛЕННАЯ ПРОДУКЦИЯ		RESURSE РЕСУРСЫ									
		Producția Выпуск	Vanzări reziduale Продажа косвенных товаров и услуг	Producția distribuită Распределенная продукция	Corecția CIF/FOB pe import Корректировка СИФ/ФОб на импорт	Import CIF Импорт СИФ	Impozite pe produse, fără TVA și fără impozitele pe import și export Налоги на продукты, исключая НДС, налоги на импорт и экспорт	Taxa pe valoarea adăugată Налог на добавленную стоим- мость	Marja comercială Торговая наценка	Marja pentru transport Транспортная наценка	Impozite pe import și taxe de im- port, fără TVA Налоги на импорт и импортные пошлины, исключая НДС	Subvenții pe produse (-) Субсидии на продукты (-)	TOTAL ВСЕГО
A	Agricultura, economia vînatului și silvicultura	20 285 202		20 285 202		2 313 552	11 148	563 236	2 099 863	56 009	51 775	245 073	25 135 712
B	Pescuitul, piscicultura	57 227		57 227		18 141		53 359	46 116	69	12 476		187 388
C	Industria extractivă	766 951		766 951		5 593 753	1 041 911	151 379	270 306	80 547	37 428		7 942 275
D	Industria prelucrătoare	40 529 015		40 529 015		56 707 396	1 903 042	8 097 791	19 991 225	2 057 494	1 145 905		130 431 868
D15	Industria alimentară și a băuturilor	19 290 496		19 290 496		5 881 807	410 110	1 673 574	4 664 853	800 907	125 505		32 847 252
D15.1	Producția, prelucrarea și conserva- rea cărnii și a produselor din carne	2 817 491		2 817 491		497 361	281	83 353	187 067	112 911	1 497		3 699 961
D15.2	Prelucrarea și conservarea pește- lui și a produselor din pește	232 884		232 884		461 056		6 233	28 166	8 306			736 645
D15.3	Prelucrarea și conservarea fructe- lor și legumelor	1 969 976		1 969 976		365 472	1 056	65 723	270 977	79 054			2 752 258
D15.4	Fabricarea uleiurilor și grăsimilor vegetale și animale	2 086 707		2 086 707		404 024	183	16 048	81 767	78 374			2 667 103
D15.5	Fabricarea produselor lactate	1 911 874		1 911 874		419 053	281	108 909	85 556	98 601	3 493		2 627 767
D15.6	Fabricarea produselor de morărit, a amidonului și a produselor din amidon	365 659		365 659		613 096	5 006	119 989	94 902	27 637	623		1 226 912
D15.7- 15.8	Fabricarea nutrețurilor gata pentru animale și altor produse alimentare	4 552 265		4 552 265		2 346 239	3 656	498 353	3 082 941	170 867	72 484		10 726 805
D15.9	Fabricarea băuturilor	5 353 640		5 353 640		775 506	399 647	774 966	833 477	225 157	47 408		8 409 801
D16	Fabricarea produselor de tutun	743 829		743 829		1 013 516	896 167	68 144	933 256	63 950	11 728		3 730 590
D17	Fabricarea produselor textile	1 373 692		1 373 692		3 781 574	335	641 198	201 581	38 397	101 054		6 137 831
D18	Fabricarea de articole de îmbrăcămî- nte; prepararea și vopsirea blănușilor	3 467 249		3 467 249		1 129 864	290	55 079	333 670	11 766	4 990		5 002 908
D19	Producția de piei, de articole din piele și fabricarea încălțămîntei	739 987		739 987		885 435	183	60 652	75 243	28 531	14 643		1 804 674
D20	Prelucrarea lemnului și fabricarea articolelor din lemn	498 422		498 422		826 292		184 505	371 371	7 875	21 833		1 910 298
D21	Fabricarea hîrtiei și cartonului	392 499		392 499		1 405 781	1 840	380 355	51 010	26 173	41 669		2 299 327
D22	Edituri, poligrafie și reproducerea materialelor informative	763 327		763 327		365 350	1 016	68 144	283 518	34 418	10 480		1 526 253
D23-24	Cocsificarea cărbunelui, distilarea țiteiului și industria chimică	1 157 213		1 157 213		16 570 517	4 393	2 220 847	4 818 835	537 935	340 468		25 650 208
D25	Producția de articole din cauciuc și din material plastic	1 370 740		1 370 740		3 355 968	237	235 451	134 070	75 182	54 519		5 226 167
D26	Producția altor produse din minerale nemetalifere	3 281 322		3 281 322		1 592 572	992	342 495	944 564	118 580	43 041		6 323 566
D27	Industria metalurgică	247 905		247 905		2 113 789		245 447	1 151 555	56 922	34 559		3 850 177
D28	Fabricarea produselor finite din metal, exclusiv producția de mașini și utilaje	907 837		907 837		2 073 317		212 439	1 141 977	72 206	31 814		4 439 590
D29	Fabricarea de mașini și echipa- mente	749 091		749 091		5 064 857	370	499 231	981 041	24 866	94 816		7 414 272
D30	Fabricarea de mijloace ale tehnicii de calcul și de birou	64 694		64 694		496 662		79 347	865 702	12 898	13 099		1 532 402
D31	Producția de mașini și aparate electrice	2 228 826		2 228 826		2 850 938		158 315	613 481	17 278	22 206		5 891 044
D32	Producția de echipamente și aparate pentru radio, televiziune și comunicații	98 843		98 843		317 278		271 846	496 664	16 628	40 297		1 241 556
D33	Producția de aparatură și instru- mente medicale, de precizie, optice și producția de ceasuri	622 001		622 001		1 014 540		138 734	67 856	14 268	20 086		1 877 485

Таблица Ресурсы-Использование, текущие цены

тыс. лей

UTILIZĂRI ИСПОЛЬЗОВАНИЕ						ВИДЫ ЭКОНОМИЧЕСКОЙ ДЕЯТЕЛЬНОСТИ	
Agricultura, economia vînatului și silvicultura Сельское хозяйство, охота и лесоводство	Pescuitul, piscicultura Рыболовство, рыбоводство	Industria extractivă Горнодобывающая промыш- ленность	Industria prelucrătoare Обрабатывающая промыш- ленность	Industria alimentară și a băuturilor Производство пищевых про- дуктов и напитков	Producția, prelucrarea și con- servarea cărnii și a produselor din carne Производство, переработка и консервирование мяса и мясопродуктов		
A	B	C	D	D15	D15.1		
3 655 162	9 302		5 296 553	4 643 458	777 310	A	Сельское хозяйство, охота и лесовод- ство
	2		46 292	46 292	1 173	B	Рыболовство, рыбоводство
201 352	70	152	1 056 079	351 984	60 548	C	Горнодобывающая промышленность
6 131 447	13 140	278 251	20 276 500	8 465 501	1 293 226	D	Обрабатывающая промышленность
1 195 744	1 155	1 584	4 192 102	4 024 360	64 309	D15	Производство пищевых продуктов и напитков
586 044			38 986	37 704	19 736	D15.1	Производство, переработка и консер- вирование мяса и мясопродуктов
			27 223	27 061		D15.2	Переработка и консервирование рыбы и рыбных продуктов
22 601			203 401	203 023		D15.3	Переработка и консервирование фруктов и овощей
136 512			134 327	117 018		D15.4	Производство растительных и живот- ных масел и жиров
16 488			681 590	655 976		D15.5	Производство молочных продуктов
39 412			995 011	978 702		D15.6	Производство продуктов мукомольной промышленности, крахмалов и крах- мальных продуктов
393 100	1 155	650	1 314 673	1 248 571	43 869	D15.7 -15.8	Производство готовых кормов для животных и прочих пищевых продук- тов
1 587		934	796 891	756 305	704	D15.9	Производство напитков
			247 247			D16	Производство табачных изделий
20 649		1 326	2 114 780	101 627		D17	Производство текстильных изделий
34 730			448 397	33 914	20 875	D18	Производство одежды; выделка и крашение меха
1 862			123 996	2 314		D19	Производство кожи, изделий из кожи и производство обуви
142 255			550 816	33 794		D20	Производство древесины и деревян- ных изделий
12 889			1 332 328	626 656	320 404	D21	Производство бумаги и картона
8 396			436 597	152 800	13 326	D22	Издательское дело, типографское дело, воспроизведение информаци- онных материалов
3 998 123	6 309	103 324	3 420 798	1 264 620	227 260	D23-24	Производство кокса, перегонка нефти и химическая промышленность
143 978	583	5 498	799 042	307 513	65 675	D25	Производство резиновых и пластмассовых изделий
134 629	1 150	22 508	1 128 752	600 667	73 571	D26	Производство прочих неметал- лических минеральных продуктов
		9 849	1 227 392	246 310	107 607	D27	Металлургическая промышленность
60 474	1 677		742 872	128 503	73 080	D28	Производство готовых металлических изделий, кроме производства машин и оборудования
293 324	1 591	121 836	1 306 298	454 642	138 621	D29	Производство машин и оборудования
172			124 056	71 101		D30	Производство канцелярского оборудо- вания и вычислительной техники
126			207 916	63 350	46 858	D31	Производство электрических машин и оборудования
23			138 288			D32	Производство оборудования и аппа- ратуры для радио, телевидения и связи
5 454			177 027	8 399		D33	Производство медицинских приборов, прецизионных и оптических инстру- ментов, наручных и прочих часов

Tabelul Resurse-Utilizări, prețuri curente, a. 2012

mii lei

ACTIVITĂȚI ECONOMICE		PRODUCȚIA DISTRIBUITĂ РАСПРЕДЕЛЕННАЯ ПРОДУКЦИЯ		RESURSE РЕСУРСЫ									
		Producția Выпуск	Vanzări reziduale Продажа юсвенных товаров и услуг	Producția distribuită Распределенная продукция	Corecția CIF/FOB pe import Корректировка Сиф/ФОб на импорт	Import CIF Импорт Сиф	Impozite pe produse, fără TVA și fără impozitele pe import și export Налоги на продукты, исключая НДС, налоги на импорт и экспорт	Taxa pe valoarea adăugată Налог на добавленную стоимость	Marja comercială Торговая наценка	Marja pentru transport Транспортная наценка	Impozite pe import și taxe de import, fără TVA Налоги на импорт и импортные пошлины, исключая НДС	Subvenții pe produse (-) Субсидии на продукты (-)	TOTAL ВСЕГО
D34-35	Producția mijloacelor de transport rutier și producția altor mijloace de transport	64 425		64 425		4 423 505	576 368	378 869	1 308 001	638	96 642		6 848 448
D36	Producția de mobilier și alte activități industriale	1 074 678		1 074 678		1 543 834	10 741	183 119	479 416	48 992	22 456		3 363 236
D37	Recuperarea deșeurilor și resturilor de materiale reciclabile	1 391 939		1 391 939					73 561	49 084			1 514 584
E	Energie electrică și termică, gaze și apă	5 922 173		5 922 173		866 780	9 584	46 904					6 845 441
F	Construcții	14 862 676		14 862 676		430 069	1 960	203 258					15 497 963
G	Comerț cu ridicata și cu amănuntul; repararea autovehiculelor, motocicletelor, a bunurilor casnice și personale	22 457 535		22 457 535			13 988	840 717	-22 407 510				904 730
H	Hoteluri și restaurante	2 601 332		2 601 332		637 723	2 096	48 522					3 289 673
I60-63	Transporturi, activități anexe și auxiliare de transport; activități ale agenților de turism	14 913 877		14 913 877	-3 048 469	4 759 266	1 452	287 887		-2 194 119		119 469	14 600 425
I64	Poștă și telecomunicații	7 993 374		7 993 374		747 526	306	246 448					8 987 654
J	Activități financiare	5 612 134		5 612 134		447 306		46 904					6 106 344
K70	Tranzacții imobiliare	8 511 535	41 046	8 552 581		99 997	1 699	32 014					8 686 291
K71	Închirierea mașinilor și a echipamentelor fără operator, a bunurilor personale și de uz casnic	58 271		58 271		27 775	83	564					86 693
K72	Tehnică de calcul și activități conexe	1 808 448		1 808 448		493 537	128	15 291					2 317 404
K73	Cercetare și dezvoltare	528 597		528 597		2 104	421	22 899					554 021
K74	Alte activități de servicii prestate în principal întreprinderilor	4 026 736		4 026 736		391 660	1 917	14 621					4 434 934
L	Administrație publică	5 161 521		5 161 521									5 161 521
M	Învățământ	8 319 022	-19 043	8 299 979									8 299 979
N	Sănătate și asistență socială	6 193 549	-22 003	6 171 546			448						6 171 994
O90	Eliminarea deșeurilor și a apelor uzate; asanare, salubritate și activități similare	685 911		685 911			77						685 988
O91	Activități asociative	1 477 935		1 477 935									1 477 935
O92	Activități recreative, culturale și sportive	2 113 184		2 113 184		22 728	2 120				5 723		2 132 309
O93	Activități de servicii particulare	636 683		636 683			165						636 848
P	Servicii acordate gospodăriilor particulare de către personalul angajat...	123 672		123 672									123 672
	Corecția CIF/FOB pe import				3 048 469	-3 048 469							0
	Corecția teritorială					3 548 921							3 548 921
	TOTAL	175 646 560	0	175 646 560	0	74 059 765	2 992 545	10 671 794	0	0	1 247 584	370 265	264 247 983

Producția	175 646 560	Выпуск
Consumul intermediar	101 960 465	Промежуточное потребление
Valoarea adăugată brută	73 686 095	Валовая добавленная стоимость
Impozite pe produse	14 911 923	Налоги на продукты
Subvenții pe produse (-)	370 265	Субсидии на продукты (-)
Produsul intern brut	88 227 753	Валовой внутренний продукт

Таблица Ресурсы-Использование, текущие цены

тыс лей

UTILIZĂRI ИСПОЛЬЗОВАНИЕ						ВИДЫ ЭКОНОМИЧЕСКОЙ ДЕЯТЕЛЬНОСТИ
Agricultura, economia vîna-tîlui și silvicultura Сельское хозяйство, охота и лесоводство	Pescuitul, piscicultura Рыболовство, рыбоводство	Industria extractivă Горнодобывающая промыш- ленность	Industria prelucrătoare Обрабатывающая промыш- ленность	Industria alimentară și a băuturilor Производство пищевых про- дуктов и напитков	Producția, prelucrarea și con- servarea cărnii și a produselor din carne Производство, переработка и консервирование мяса и мясопродуктов	
A	B	C	D	D15	D15.1	
77 236	675	9 567	153 877	92 898	77 169	D34-35 Автомобильная промышленность и производство прочего транспортного оборудования
133		2 759	451 337	252 033	64 471	D36 Производство мебели и прочее промышленное производство
1 250			952 582			D37 Вторичная переработка
120 042	1 399	24 550	797 456	360 368	82 430	E Электро- и теплоэнергия, газ и водоснабжение
		10 397	487 796	258 451	45 597	F Строительство
			189 185	22 324	1 443	G Оптовая и розничная торговля; ремонт автомобилей, мотоциклов, бытовых товаров и предметов личного пользования
4 192	80	1 328	59 615	19 038	1 172	H Гостиницы и рестораны
142 446	331	78 429	884 278	499 680	9 018	I60-63 Транспорт, вспомогательная и дополнительная транспортная деятельность; деятельность туристических агентств
38 118	363	1 357	244 036	150 909	25 862	I64 Почта и связь
19 243	194	1 787	188 402	86 818	6 849	J Финансовое посредничество
36 680	544	4 141	426 690	132 071	22 952	K70 Операции с недвижимым имуществом
			759			K71 Аренда машин и оборудования без персонала и прокат бытовых товаров и предметов личного пользования
8 360	73		24 350			K72 Вычислительная техника и связанная с ней деятельность
28 627			109 720	26 165	2 959	K73 Исследования и разработки
32 206	733	1 213	324 007	202 534	8 659	K74 Предоставление прочих видов услуг в основном предприятиям
						L Государственное управление
	12	329	22 790	12 731	280	M Образование
2 125	29					N Здравоохранение и социальные услуги
		72	62 037	37 866	6 056	O90 Свалки и удаление отходов и сточных вод; канализация, санитарная обработка и другие услуги
						O91 Деятельность ассоциаций и объединений
						O92 Деятельность в областях организации отдыха и развлечений, культуры и спорта
						O93 Предоставление индивидуальных услуг
						P Предоставление услуг по ведению домашнего хозяйства домашней прислугой...
						Корректировка СИФ/ФОБ на импорт
						Корректировка на конечное потребление домашних хозяйств
10 420 000	26 272	402 006	30 496 545	15 316 190	2 345 534	ВСЕГО

9 865 202	30 955	364 945	10 032 470	3 974 306	471 957	Valoarea adăugată brută Валовая добавленная стоимость
1 377 520	12 837	254 987	5 391 211	1 924 489	193 812	Remunerarea salariaților Оплата труда работников
1 110 476	10 228	227 069	4 434 702	1 576 101	159 007	Salarii brute Заработная плата
259 371	2 543	26 513	908 061	332 704	32 703	Cotizații sociale efective Фактические отчисления на соц. страх.
7 673	66	1 405	48 448	15 684	2 102	Cotizații sociale imputate Условно-исчисленные отчисления на соц. страх.
278 545	2 391	6 077	111 894	50 379	6 500	Alte impozite pe producție Другие налоги на производство
202 052						Alte subvenții pe producție (-) Другие субсидии на производство (-)
8 411 189	15 727	103 881	4 529 365	1 999 438	271 645	Excedentul brut de exploatare/ venitul mixt brut Валовая прибыль/ валовой смешанный доход

Tabelul Resurse-Utilizări, prețuri curente, a. 2012

mii lei

ACTIVITĂȚI ECONOMICE		UTILIZĂRI ИСПОЛЬЗОВАНИЕ					
		Prelucrarea și conservarea peștelui și a produselor din pește Переработка и консервирование рыбы и рыбных продуктов	Prelucrarea și conservarea fructelor și legumelor Переработка и консервирование фруктов и овощей	Fabricarea uleiurilor și grăsimilor vegetale și animale Производство растительных и животных масел и жиров	Fabricarea produselor lactate Производство молочных продуктов	Fabricarea produselor de morărit, a amidonului și a produselor din amidon Производство продуктов мукомольной промышленности, крахмалов и крахмальных продуктов	Fabricarea nutrețurilor gata pentru animale și altor produse alimentare Производство готовых кормов для животных и прочих пищевых продуктов
		D15.2	D15.3	D15.4	D15.5	D15.6	D15.7-15.8
A	Agricultura, economia vînatului și silvicul-tura	62 408	416 485	434 637	406 303	101 231	954 693
B	Pescuitul, piscicultura	37 444	959	1 079	888	174	1 998
C	Industria extractivă	1 476	42 175	47 578	43 710	951	81 913
D	Industria prelucrătoare	61 261	994 874	1 070 200	922 023	165 142	1 741 352
D15	Industria alimentară și a băuturilor	18 402	247 390	245 040	739 469	66 402	1 117 279
D15.1	Producția, prelucrarea și conservarea cărnii și a produselor din carne						17 968
D15.2	Prelucrarea și conservarea peștelui și a produselor din pește	18 313					8 748
D15.3	Prelucrarea și conservarea fructelor și legumelor		120 212			3 876	33 368
D15.4	Fabricarea uleiurilor și grăsimilor vegetale și animale						117 018
D15.5	Fabricarea produselor lactate				607 788	14 214	33 974
D15.6	Fabricarea produselor de morărit, a amidonului și a produselor din amidon		5 711	192 051	131 681	6 916	642 343
D15.7-15.8	Fabricarea nutrețurilor gata pentru animale și altor produse alimentare	89	37 177	52 630		25 218	228 798
D15.9	Fabricarea băuturilor		84 290	359		16 178	35 062
D16	Fabricarea produselor de tutun						
D17	Fabricarea produselor textile						101 627
D18	Fabricarea de articole de îmbrăcăminte; prepararea și vopsirea blănurilor						13 039
D19	Producția de piei, de articole din piele și fabricarea încălțămintei					2 314	
D20	Prelucrarea lemnului și fabricarea articolelor din lemn		7 358	22 639			3 797
D21	Fabricarea hîrtiei și cartonului		168 685		29 015	5 355	6 079
D22	Edituri, poligrafie și reproducerea materialelor informative		80 464				12 352
D23-24	Cocsificarea cărbunelui, distilarea țiteiului și industria chimică	1 637	85 875	367 173	83 236	84 362	279 120
D25	Producția de articole din cauciuc și din material plastic	9 259	40 148	14 547	24 106	3 903	114 222
D26	Producția altor produse din minerale nemetalifere	25 222	237 983	33 779	2 222	2 806	12 586
D27	Industria metalurgică		24 155	79 176	7 854		9 107
D28	Fabricarea produselor finite din metal, exclusiv producția de mașini și utilaje		24 563				6 781
D29	Fabricarea de mașini și echipamente	6 741	39 543	151 895	18 425		21 566
D30	Fabricarea de mijloace ale tehnicii de calcul și de birou		13 969	57 132			
D31	Producția de mașini și aparate electrice						3 550
D32	Producția de echipamente și aparate pentru radio, televiziune și comunicații						
D33	Producția de aparatură și instrumente medicale, de precizie, optice și producția de ceasuri						

Таблица Ресурсы-Использование, текущие цены

тыс лей

UTILIZĂRI ИСПОЛЬЗОВАНИЕ				ВИДЫ ЭКОНОМИЧЕСКОЙ ДЕЯТЕЛЬНОСТИ	
Fabricarea băuturilor Производство напитков	Fabricarea produselor de tutun Производство табачных из- делий	Fabricarea produselor textile Производство текстильных изделий	Fabricarea de articole de îm- brăcămințe; prepararea și vor- sirea blănilor Производство одежды; вы- делка и крашение меха		
D15.9	D16	D17	D18		
1 490 391	114 318	249 701		A	Сельское хозяйство, охота и лесоводство
2 577				B	Рыболовство, рыбоводство
73 633	5 441	5 885	4 665	C	Горнодобывающая промышленность
2 217 423	420 431	562 558	2 383 802	D	Обрабатывающая промышленность
1 526 069	6 435	3 825	7 537	D15	Производство пищевых продуктов и напитков
				D15.1	Производство, переработка и консервирование мяса и мясopодуKтоB
				D15.2	Переработка и консервирование рыбы и рыбных продук- тоB
45 567				D15.3	Переработка и консервирование фруктов и овощей
				D15.4	Производство растительных и животных масел и жиров
				D15.5	Производство молочных продуктов
				D15.6	Производство продуктов мукомольной промышленности, крахмалов и крахмальных продуктов
860 790	6 435	2 242	3 900	D15.7-15.8	Производство готовых кормов для животных и прочих пищевых продуктов
619 712		1 583	3 637	D15.9	Производство напитков
	237 363			D16	Производство табачных изделий
	11 445	467 030	1 526 312	D17	Производство текстильных изделий
	985	4 581	385 011	D18	Производство одежды; выделка и крашение меха
			44 272	D19	Производство кожи, изделий из кожи и производство обуви
	3 827	9 191	2 472	D20	Производство древесины и деревянных изделий
97 118	43 137	5 980	13 703	D21	Производство бумаги и картона
46 658	45 217		23 647	D22	Издательское дело, типографское дело, воспроизведение информационных материалов
135 957	66 021	16 189	54 756	D23-24	Производство кокса, перегонка нефти и химическая про- мышленность
35 653	2 001	1 583	10 461	D25	Производство резиновых и пластмассовых изделий
212 498	2 087	6 727	100 597	D26	Производство прочих неметаллических минеральных продуктов
18 411	289	2 142		D27	Металлургическая промышленность
24 079			13 887	D28	Производство готовых металлических изделий, кроме производства машин и оборудования
77 851		38 793	201 147	D29	Производство машин и оборудования
		652		D30	Производство канцелярского оборудования и вычисли- тельной техники
12 942				D31	Производство электрических машин и оборудования
				D32	Производство оборудования и аппаратуры для радио, телевидения и связи
8 399				D33	Производство медицинских приборов, прецизионных и оптиче- ских инструментов, наручных и прочих часов

Tabelul Resurse-Utilizări, prețuri curente, a. 2012

mii lei

ACTIVITĂȚI ECONOMICE		UTILIZĂRI ИСПОЛЬЗОВАНИЕ					
		Prelucrarea și conservarea peștelui și a produselor din pește Переработка и консервирование рыбы и рыбных продуктов	Prelucrarea și conservarea fructelor și legumelor Переработка и консервирование фруктов и овощей	Fabricarea uleiurilor și grăsimilor vegetale și animale Производство растительных и животных масел и жиров	Fabricarea produselor lactate Производство молочных продуктов	Fabricarea produselor de morărit, a amidonului și a produselor din amidon Производство продуктов мукомольной промышленности, крахмалов и крахмальных продуктов	Fabricarea nutrețurilor gata pentru animale și altor produse alimentare Производство готовых кормов для животных и прочих пищевых продуктов
		D15.2	D15.3	D15.4	D15.5	D15.6	D15.7-15.8
D34-35	Producția mijloacelor de transport rutier și producția altor mijloace de transport						11 840
D36	Producția de mobilier și alte activități industriale		24 741	98 819	17 696		28 407
D37	Recuperarea deșeurilor și resturilor de materiale reciclabile						
E	Energie electrică și termică, gaze și apă	7 845	45 537	64 862	21 608	3 325	89 376
F	Construcții	214	26 602	359	8 149	864	121 025
G	Comerț cu ridicata și cu amănuntul; repararea autovehiculelor, motocicletelor, a bunurilor casnice și personale		1 169	3 503	2 080	3 234	9 334
H	Hoteluri și restaurante	89	2 878	1 258	1 483	28	2 250
I60-63	Transporturi, activități anexe și auxiliare de transport; activități ale agențiilor de turism	1 295	25 475	122 266	20 941	1 612	151 107
I64	Poștă și telecomunicații	1 123	13 648	8 922	13 169	2 983	22 436
J	Activități financiare	872	6 154	11 585	10 009	1 235	17 631
K70	Tranzacții imobiliare	2 373	9 448	6 911	17 532	4 092	32 606
K71	Închirierea mașinilor și a echipamentelor fără operator, a bunurilor personale și de uz casnic						
K72	Tehnică de calcul și activități conexe						
K73	Cercetare și dezvoltare		2 502	2 304	2 274	1 929	10 335
K74	Alte activități de servicii prestate în principal întreprinderilor	1 515	8 636	9 343	7 559	1 649	77 431
L	Administrație publică						
M	Învățământ		269	242			8 712
N	Sănătate și asistență socială						
O90	Eliminarea deșeurilor și a apelor uzate; asanare, salubritate și activități similare	390	2 818	11 683	4 203	782	7 071
O91	Activități asociative						
O92	Activități recreative, culturale și sportive						
O93	Activități de servicii particulare						
P	Servicii acordate gospodăriilor particulare de către personalul angajat...						
	Corecția CIF/FOB pe import						
	Corecția teritorială						
	TOTAL	178 305	1 599 629	1 796 732	1 481 931	289 231	3 329 270

Valoarea adăugată brută Валовая добавленная стоимость	54 579	370 347	289 975	429 943	76 428	1 222 995
Remunerarea salariaților Оплата труда работников	14 591	136 762	137 029	261 633	25 494	599 020
Salarii brute Заработная плата	13 107	115 471	115 332	206 052	21 399	492 938
Cotizații sociale efective Фактические отчисления на соц. страх.	1 483	20 513	20 731	53 473	4 048	101 540
Cotizații sociale imputate Условно-исчисленные отчисления на соц. страх.	1	778	966	2 108	47	4 542
Alte impozite pe producție Другие налоги на производство	592	5 995	1 624	4 469	1 122	14 682
Alte subvenții pe producție (-) Другие субсидии на производство (-)						
Excedentul brut de exploatare/ venitul mixt brut Валовая прибыль/ валовой смешанный доход	39 396	227 590	151 322	163 841	49 812	609 293

Таблица Ресурсы-Использование, текущие цены

тыс лей

UTILIZĂRI ИСПОЛЬЗОВАНИЕ				ВИДЫ ЭКОНОМИЧЕСКОЙ ДЕЯТЕЛЬНОСТИ	
Fabricarea băuturilor Производство напитков	Fabricarea produselor de tutun Производство табачных изделий	Fabricarea produselor textile Производство текстильных изделий	Fabricarea de articole de îmbrăcămințe; prepararea și vopsirea blănelor Производство одежды; выделка и крашение меха		
D15.9	D16	D17	D18		
3 889	1 624	186		D34-35	Автомобильная промышленность и производство прочего транспортного оборудования
17 899		5 679		D36	Производство мебели и прочее промышленное производство
				D37	Вторичная переработка
45 385	11 309	37 053	25 985	E	Электро- и теплоэнергия, газ и водоснабжение
55 641	7 480	25 266	17 441	F	Строительство
1 561	416	5 399	26 391	G	Оптовая и розничная торговля; ремонт автомобилей, мотоциклов, бытовых товаров и предметов личного пользования
9 880	521	1 603	2 635	H	Гостиницы и рестораны
167 966	2 361	8 214	33 092	I60-63	Транспорт, вспомогательная и дополнительная транспортная деятельность; деятельность туристических агентств
62 766	1 481	4 582	6 988	I64	Почта и связь
32 483	1 672	5 332	11 340	J	Финансовое посредничество
36 157	1 855	8 273	70 740	K70	Операции с недвижимым имуществом
				K71	Аренда машин и оборудования без персонала и прокат бытовых товаров и предметов личного пользования
			4 754	K72	Вычислительная техника и связанная с ней деятельность
3 862	2 756	3 949	34 555	K73	Исследования и разработки
87 742	7 583	10 114	10 113	K74	Предоставление прочих видов услуг в основном предприятиям
				L	Государственное управление
3 228	2 157		421	M	Образование
				N	Здравоохранение и социальные услуги
4 863	80	3 101	2 292	O90	Свалки и удаление отходов и сточных вод; канализация, санитарная обработка и другие услуги
				O91	Деятельность ассоциаций и объединений
				O92	Деятельность в областях организации отдыха и развлечений, культуры и спорта
				O93	Предоставление индивидуальных услуг
				P	Предоставление услуг по ведению домашнего хозяйства домашней прислугой...
					Корректировка СИФ/ФОб на импорт
					Корректировка на конечное потребление домашних хозяйств
4 295 558	579 861	931 030	2 635 214		ВСЕГО

1 058 082	163 968	442 662	832 035	Valoarea adăugată brută Валовая добавленная стоимость
556 148	109 631	198 007	747 940	Remunerarea salariaților Оплата труда работников
452 795	88 097	155 354	626 427	Salarii brute Заработная плата
98 213	19 090	40 771	115 202	Cotizații sociale efective Фактические отчисления на соц. страх.
5 140	2 444	1 882	6 311	Cotizații sociale imputate Условно-исчисленные отчисления на соц. страх.
15 395	918	2 079	6 072	Alte impozite pe producție Другие налоги на производство
				Alte subvenții pe producție (-) Другие субсидии на производство (-)
486 539	53 419	242 576	78 023	Excedentul brut de exploatare/ venitul mixt brut Валовая прибыль/ валовой смешанный доход

Tabelul Resurse-Utilizări, prețuri curente, a. 2012

mii lei

ACTIVITĂȚI ECONOMICE		UTILIZĂRI ИСПОЛЬЗОВАНИЕ						
		Producția de piei, de articole din piele și fabricarea încălțămintei Производство кожи, изделий из кожи и производство обуви	Prelucrarea lemnului și fabricarea articolelor din lemn Производство древесины и деревянных изделий	Fabricarea hîrtiei și cartonului Производство бумаги и картона	Edituri, poligrafie și reproducerea materialelor informative Издательское дело, типографское дело, воспроизведение информационных материалов	Cocsificarea cărbunelui, distilarea țiteiului și industria chimică Производство кокса, перегонка нефти и химическая промышленность	Producția de articole din cauciuc și din material plastic Производство резиновых и пластмассовых изделий	Producția altor produse din minerale nemetalifere Производство прочих неметаллических минеральных продуктов
		D19	D20	D21	D22	D23-24	D25	D26
A	Agricultura, economia vînatului și silvicultura	261 247	16 467			11 362		
B	Pescuitul, piscicultura							
C	Industria extractivă	1 057		653		4 337	109	657 970
D	Industria prelucrătoare	240 395	308 986	289 136	453 504	742 392	943 066	1 316 250
D15	Industria alimentară și a băuturilor	1 574	2 978	4 047	1 778	98 133	1 738	13 925
D15.1	Producția, prelucrarea și conservarea cărnii și a produselor din carne					1 282		
D15.2	Prelucrarea și conservarea peștelui și a produselor din pește					162		
D15.3	Prelucrarea și conservarea fructelor și legumelor					378		
D15.4	Fabricarea uleiurilor și grăsimilor vegetale și animale					17 309		
D15.5	Fabricarea produselor lactate					1 460		9 773
D15.6	Fabricarea produselor de morărit, a amidonului și a produselor din amidon			3 165		13 144		
D15.7-15.8	Fabricarea nutrețurilor gata pentru animale și altor produse alimentare	477	1 889	751	913	36 080	1 413	3 175
D15.9	Fabricarea băuturilor	1 097	1 089	131	865	28 318	325	977
D16	Fabricarea produselor de tutun					9 884		
D17	Fabricarea produselor textile	316	66	33			109	
D18	Fabricarea de articole de îmbrăcăminte; prepararea și vopsirea blănurilor							21 975
D19	Producția de piei, de articole din piele și fabricarea încălțămintei	77 410						
D20	Prelucrarea lemnului și fabricarea articolelor din lemn		160 254	490	51	7 465		21 975
D21	Fabricarea hîrtiei și cartonului	3 425	160	262 739	203 573	63 217	109	65 080
D22	Edituri, poligrafie și reproducerea materialelor informative	844	3 175	139	173 789	15 036	108	15 962
D23-24	Cocsificarea cărbunelui, distilarea țiteiului și industria chimică	132 217	22 068	3 493	29 054	402 599	572 820	370 832
D25	Producția de articole din cauciuc și din material plastic	17 434	2 602	5 791	28 183	26 033	112 394	155 732
D26	Producția altor produse din minerale nemetalifere		859	419	4 083	72 429	1 631	71 577
D27	Industria metalurgică		1 579	4 077		4 751	78 632	81 459
D28	Fabricarea produselor finite din metal, exclusiv producția de mașini și utilaje	3 197	52 087	2 776	2 232	21 536	60 482	91 685
D29	Fabricarea de mașini și echipamente	2 182	8 673	4 446	5 771	6 032	114 080	219 499
D30	Fabricarea de mijloace ale tehnicii de calcul și de birou		150			4 409		1 953
D31	Producția de mașini și aparate electrice							32 624
D32	Producția de echipamente și aparate pentru radio, televiziune și comunicații		264	163	4 025		529	56 067
D33	Producția de aparatură și instrumente medicale, de precizie, optice și de casă							

Таблица Ресурсы-Использование, текущие цены

тыс лей

UTILIZĂRI ИСПОЛЬЗОВАНИЕ								ВИДЫ ЭКОНОМИЧЕСКОЙ ДЕЯТЕЛЬНОСТИ		
Industria metalurgică Металлургическая промышленность	Fabricarea produselor finite din metal, exclusiv producția de mașini și utilaje Производство готовых металлических изделий, кроме производства машин и оборудования	Fabricarea de mașini și echipamente Производство машин и оборудования	Fabricarea de mijloace ale tehnicii de calcul și de birou Производство канцелярского оборудования и вычислительной техники	Producția de mașini și aparate electrice Производство электрических машин и оборудования	Producția de echipamente și aparate pentru radio, televiziune și comunicații Производство оборудования и аппаратуры для радио, телевидения и связи	Producția de aparatură și instrumente medicale, de precizie, optice și producția de scasuri Производство медицинских приборов, прецизионных и оптических инструментов, наручных и прочих часов	Producția mijloacelor de transport rutier și producția altor mijloace de transport Автомобильная промышленность и производство прочего транспортного оборудования			
D27	D28	D29	D30	D31	D32	D33	D34-35			
								A	Сельское хозяйство, охота и лесоводство	
								B	Рыболовство, рыбноводство	
6 635	344	2 356		2 032	54	60	420	C	Горнодобывающая промышленность	
129 106	593 871	330 364	41 089	1 083 693	49 428	234 495	27 736	D	Обрабатывающая промышленность	
483	1 856	2 052	15	17 658	109	241	70	D15	Производство пищевых продуктов и напитков	
								D15.1	Производство, переработка и консервирование мяса и мясopодуKтоB	
								D15.2	Переработка и консервирование рыбы и рыбных продуктов	
								D15.3	Переработка и консервирование фруктов и овощей	
								D15.4	Производство растительных и животных масел и жиров	
				14 272	109			D15.5	Производство молочных продуктов	
								D15.6	Производство продуктов мукомольной промышленности, крахмалов и крахмальных продуктов	
200	963	1 271	10	3 145		241	57	D15.7-15.8	Производство готовых кормов для животных и прочих пищевых продуктов	
283	893	781	5	241			13	D15.9	Производство напитков	
								D16	Производство табачных изделий	
		435		241				D17	Производство текстильных изделий	
1 804								D18	Производство одежды; выделка и крашение меха	
								D19	Производство кожи, изделий из кожи и производство обуви	
		1 118					4 623	24	D20	Производство древесины и деревянных изделий
	757	2 704			751	1 232	8	D21	Производство бумаги и картона	
	2 688	2 008				684	6	D22	Издательское дело, типографское дело, воспроизведение информационных материалов	
10 142	34 288	25 934	76	247 520	6 945	25 310	12 574	D23-24	Производство кокса, перегонка нефти и химическая промышленность	
4 304	11 759	11 134		25 284	1 221	43 231	4 589	D25	Производство резиновых и пластмассовых изделий	
135	6 617	2 551		210 703		15 966	132	D26	Производство прочих неметаллических минеральных продуктов	
65 334	267 849	79 043	350	282 761	270	20 775	5 253	D27	Металлургическая промышленность	
18 675	183 390	22 138	279	36 919		17 488	957	D28	Производство готовых металлических изделий, кроме производства машин и оборудования	
7 668	57 205	121 107	4 779	10 646	201	5 341		D29	Производство машин и оборудования	
	1 076	130	35 370	8 395	820			D30	Производство канцелярского оборудования и вычислительной техники	
	6 491	10 647		81 249		13 555		D31	Производство электрических машин и оборудования	
	1 582	2 387		23 584	36 903	12 784		D32	Производство оборудования и аппаратуры для радио, телевидения и связи	
	2 039	1 622		133 950		31 017		D33	Производство медицинских приборов, прецизионных и оптических инструментов, наручных и прочих часов	

Tabelul Resurse-Utilizări, prețuri curente, a. 2012

mii lei

ACTIVITĂȚI ECONOMICE		UTILIZĂRI ИСПОЛЬЗОВАНИЕ						
		Producția de piei, de articole din piele și fabricarea încălțămintei Производство кожи, изделий из кожи и производство обуви	Prelucrarea lemnului și fabricarea articolelor din lemn Производство древесины и деревянных изделий	Fabricarea hârtiei și cartonului Производство бумаги и картона	Edituri, poligrafie și reproducerea materialelor informative Издательское дело, типографское дело, воспроизведение информационных материалов	Cosificarea cărbunelui, distilarea șteiului și industria chimică Производство кокса, переработка нефти и химическая промышленность	Producția de articole din cauciuc și din material plastic Производство резиновых и пластмассовых изделий	Producția altor produse din minerale nefetale Производство прочих неметаллических минеральных продуктов
		D19	D20	D21	D22	D23-24	D25	D26
D34-35	Producția mijloacelor de transport rutier și producția altor mijloace de transport			392	254	4 839	109	12 209
D36	Producția de mobilier și alte activități industriale	1 796	54 071	131	711	6 029	325	27 196
D37	Recuperarea deșeurilor și resturilor de materiale reciclabile							56 500
E	Energie electrică și termică, gaze și apă	5 975	10 483	11 105	5 023	20 976	35 002	147 691
F	Construcții	2 334	7 669	7 890	6 116	24 925	6 197	81 125
G	Comerț cu ridicata și cu amănuntul; repararea autovehiculelor, motocicletelor, a bunurilor casnice și personale	1 317	2 536	583	594	3 362	486	56 928
H	Hoteluri și restaurante	581	970	195	1 725	1 706	2 500	3 419
I60-63	Transporturi, activități anexe și auxiliare de transport; activități ale agențiilor de turism	3 454	3 363	3 551	2 448	7 741	14 251	91 748
I64	Poștă și telecomunicații	2 246	3 830	1 482	5 856	7 357	10 304	11 052
J	Activități financiare	2 124	1 694	1 600	2 696	8 592	7 838	19 407
K70	Tranzacții imobiliare	4 003	14 836	3 789	8 813	21 196	46 623	29 755
K71	Închirierea mașinilor și a echipamentelor fără operator, a bunurilor personale și de uz casnic		69		187	79		
K72	Tehnică de calcul și activități conexe	764	264	653	3 612	8 456	871	1 465
K73	Cercetare și dezvoltare	760	408	508	7 357	4 402	8 134	10 156
K74	Alte activități de servicii prestate în principal întreprinderilor	2 009	3 834	4 897	7 937	12 448	8 935	10 988
L	Administrație publică							
M	Învățământ	82	116	55	331	325	1 098	341
N	Sănătate și asistență socială							
O90	Eliminarea deșeurilor și a apelor uzate; asanare, salubritate și activități similare	406	328	482	1 282	2 228	1 647	3 414
O91	Activități asociative							
O92	Activități recreative, culturale și sportive							
O93	Activități de servicii particulare							
P	Servicii acordate gospodăriilor particulare de către personalul angajat...							
	Corecția CIF/FOB pe import							
	Corecția teritorială							
	TOTAL	528 754	375 853	326 579	507 481	881 884	1 087 061	2 441 709

Valoarea adăugată brută Валовая добавленная стоимость	211 233	122 569	65 920	255 846	275 329	283 679	839 613
Remunerarea salariaților Оплата труда работников	158 535	84 904	44 942	238 256	140 484	151 580	409 615
Salarii brute Заработная плата	127 598	77 995	36 851	198 868	104 452	122 968	339 705
Cotizații sociale efective Фактические отчисления на соц. страх.	29 158	6 767	7 880	37 530	34 033	27 424	65 977
Cotizații sociale imputate Условно-исчисленные отчисления на соц. страх.	1 779	142	211	1 858	1 999	1 188	3 933
Alte impozite pe producție Другие налоги на производство	2 470	1 417	717	6 656	2 624	3 847	19 347
Alte subvenții pe producție (-) Другие субсидии на производство (-)							
Excedentul brut de exploatare/ venitul mixt brut Валовая прибыль/ валовой смешанный доход	50 228	36 248	20 261	10 934	132 221	128 252	410 651

Таблица Ресурсы-Использование, текущие цены

тыс лей

UTILIZĂRI ИСПОЛЬЗОВАНИЕ								ВИДЫ ЭКОНОМИЧЕСКОЙ ДЕЯТЕЛЬНОСТИ		
Industria metalurgică Металлургическая промышленность	Fabricarea produselor finite din metal, exclusiv producția de mașini și utilaje Производство готовых металлических изделий, кроме производства машин и оборудования	Fabricarea de mașini și echipamente Производство машин и оборудования	Fabricarea de mijloace ale tehnicii de calcul și de birou Производство канцелярского оборудования и вычислительной техники	Producția de mașini și aparate electrice Производство электрических машин и оборудования	Producția de echipamente și aparate pentru radio, televiziune și comunicații Производство оборудования и аппаратуры для радио, телевидения и связи	Producția de aparatură și instrumente medicale, de precizie, optice și producția de ceasuri Производство медицинских приборов, прецизионных и оптических инструментов, наручных и прочих часов	Producția mijloacelor de transport rutier și producția altor mijloace de transport Автомобильная промышленность и производство прочего транспортного оборудования			
D27	D28	D29	D30	D31	D32	D33	D34-35			
50	10 916	2 769	220	4 783	1 840	5 489	1 063	D34-35	Автомобильная промышленность и производство прочего транспортного оборудования	
67	5 358	42 585				368	36 759	3 060	D36	Производство мебели и прочее промышленное производство
20 444									D37	Вторичная переработка
20 449	10 536	12 339	341	48 863	1 584	16 560			E	Электро- и теплоэнергия, газ и водоснабжение
318	8 494	4 130	1 605	3 100	640	3 310	377		F	Строительство
988	23 319	40 500			1 722	596	1 724		G	Оптовая и розничная торговля; ремонт автомобилей, мотоциклов, бытовых товаров и предметов личного пользования
100	2 931	3 342	51	12 700	137	3 140			H	Гостиницы и рестораны
866	5 906	7 014	4 225	17 264	7	6 180	2 234	I60-63	Транспорт, вспомогательная и дополнительная транспортная деятельность; деятельность туристических агентств	
1 641	6 837	5 949	178	9 508	963	4 494	459	I64	Почта и связь	
820	6 424	6 626	646	8 679	1 936	7 414	649	J	Финансовое посредничество	
3 038	15 404	9 950	1 235	7 927	365	14 433	1 681	K70	Операции с недвижимым имуществом	
	58	151	31	122	14			K71	Аренда машин и оборудования без персонала и прокат бытовых товаров и предметов личного пользования	
451	619	1 779			359			K72	Вычислительная техника и связанная с ней деятельность	
923	1 832	3 020	207		286	1 949		K73	Исследования и разработки	
771	8 961	4 341	538	11 317	614	4 633	213	K74	Предоставление прочих видов услуг в основном предприятиям	
								L	Государственное управление	
345	338	1 126	114	1 518	20	199	22	M	Образование	
								N	Здравоохранение и социальные услуги	
617	1 791	1 044	47	927	332	2 219	79	O90	Свалки и удаление отходов и сточных вод; канализация, санитарная обработка и другие услуги	
								O91	Деятельность ассоциаций и объединений	
								O92	Деятельность в областях организации отдыха и развлечений, культуры и спорта	
								O93	Предоставление индивидуальных услуг	
								P	Предоставление услуг по ведению домашнего хозяйства домашней прислужкой...	
										Корректировка СИФ/ФОБ на импорт
										Корректировка на конечное потребление домашних хозяйств
167 068	687 665	434 031	50 307	1 209 372	57 335	300 810	33 870		ВСЕГО	
80 837	220 172	315 060	14 387	1 019 454	41 508	321 191	30 555			Valoarea adăugată brută Валовая добавленная стоимость
16 911	177 081	239 377	5 947	250 838	31 311	177 957	19 309			Remunerarea salariaților Оплата труда работников
13 120	145 595	198 503	5 606	202 806	30 123	144 578	17 305			Salarii brute Заработная плата
3 728	29 905	37 462	330	46 406	1 126	30 473	1 968			Cotizații sociale efective Фактические отчисления на соц. страх.
63	1 581	3 412	11	1 626	62	2 906	36			Cotizații sociale impute Условно-исчисленные отчисления на соц. страх.
191	3 908	3 591	14	1 157	55	1 809	117			Alte impozite pe producție Другие налоги на производство
										Alte subvenții pe producție (-) Другие субсидии на производство (-)
63 735	39 183	72 092	8 426	767 459	10 142	141 425	11 129			Excedentul brut de exploatare/ venitul mixt brut Валовая прибыль/ валовой смешанный доход

Tabelul Resurse-Utilizări, prețuri curente, a. 2012

mii lei

ACTIVITĂȚI ECONOMICE		UTILIZĂRI ИСПОЛЬЗОВАНИЕ						
		Producția de mobilier și alte activități industriale Производство мебели и прочее промышленное производство	Recuperarea deșeurilor și resturilor de materiale reciclabile Вторичная переработка	Energie electrică și termică, gaze și apă Электро- и тепловая энергия, газ и водоснабжение	Construcții Строительство	Comerț cu ridicata și cu amănuntul... Оптовая и розничная торговля...	Hoteluri și restaurante Гостиницы и рестораны	Transporturi, activități anexe și auxiliare de transport; activități ale agenților de turism Транспорт, вспомогательная и дополнительная транспортная деятельность; деятельность туристических агентств
		D36	D37	E	F	G	H	I60-63
A	Agricultura, economia vînatului și silvicultura				72 110	49 670	236 750	
B	Pescuitul, piscicultura					5 173	3 587	
C	Industria extractivă		12 077	1 005 935	1 160 161	160 016	44 165	54 229
D	Industria prelucrătoare	681 730	978 967	1 627 718	9 382 230	3 604 148	742 985	5 891 620
D15	Industria alimentară și a băuturilor	1 745	1 543	97 780	56 101	385 350	398 392	126 118
D15.1	Producția, prelucrarea și conservarea cărnii și a produselor din carne			11 752		73 594	86 516	21 610
D15.2	Prelucrarea și conservarea peștelui și a produselor din pește					13 073	10 760	3 178
D15.3	Prelucrarea și conservarea fructelor și legumelor			16 687		48 760	42 821	11 573
D15.4	Fabricarea uleiurilor și grăsimilor vegetale și animale			8 534		5 899	10 860	6 355
D15.5	Fabricarea produselor lactate			11 076	13 814	17 726	22 961	11 481
D15.6	Fabricarea produselor de morărit, a amidonului și a produselor din amidon			7 732		849	14 148	4 219
D15.7-15.8	Fabricarea nutrețurilor gata pentru animale și altor produse alimentare	1 517	1 423	20 380	7 093	119 211	106 809	42 284
D15.9	Fabricarea băuturilor	228	120	21 619	35 194	106 238	103 517	25 418
D16	Fabricarea produselor de tutun					138	1 792	
D17	Fabricarea produselor textile	7 166		10 591	34 924	94 487	19 691	53 404
D18	Fabricarea de articole de îmbrăcăminte; prepararea și vopsirea blănurilor		127		11 819	90 866	5 529	104 484
D19	Producția de piei, de articole din piele și fabricarea încălțămintei					65 796	299	92 812
D20	Prelucrarea lemnului și fabricarea articolelor din lemn	303 158	2 374	21 111	477 746	35 392	5 978	80 608
D21	Fabricarea hîrtiei și cartonului	38 737	360	8 388	92 938	89 322	8 245	5 399
D22	Edituri, poligrafie și reproducerea materialelor informative		494	14 680	20 096	50 063	24 605	12 733
D23-24	Cocsificarea cărbunelui, distilarea țiteiului și industria chimică	86 491	36 849	554 542	756 361	1 148 832	100 795	2 603 619
D25	Producția de articole din cauciuc și din material plastic	17 310	10 483	22 259	444 214	312 878	12 755	716 962
D26	Producția altor produse din minerale nemetalifere	31 452	120	81 891	2 563 516	703 710	48 635	117 714
D27	Industria metalurgică	85 926	592	60 965	1 458 800	30 894	2 988	118 868
D28	Fabricarea produselor finite din metal, exclusiv producția de mașini și utilaje	85 697	944	20 338	1 341 663	117 239	16 046	57 186
D29	Fabricarea de mașini și echipamente	8 572	35 514	89 074	838 479	62 514	47 547	549 246
D30	Fabricarea de mijloace ale tehnicii de calcul și de birou			35 745	19 689	77 687	1 080	35 809
D31	Producția de mașini și aparate electrice			245 123	790 264	40 944	3 375	394 420
D32	Producția de echipamente și aparate pentru radio, televiziune și comunicații			12 064	5 910	11 468	6 444	24 042
D33	Producția de aparatură și instrumente medicale, de precizie, optice și producția de ceasuri			273 006	11 731	97 066	938	16 857

Таблица Ресурсы-Использование, текущие цены

тыс лей

UTILIZĂRI ИСПОЛЬЗОВАНИЕ								ВИДЫ ЭКОНОМИЧЕСКОЙ ДЕЯТЕЛЬНОСТИ	
Poșta și telecomunicații Почта и связь	Activități financiare Финансовое посредничество	Tranzacții imobiliare Операции с недвижимым имуществом	Închirierea mașinilor și a echipamentelor ... Аренда машин и оборудования ...	Tehnică de calcul și activități conexe Вычислительная техника и связанная с ней деятельность	Cercetare și dezvoltare Исследования и разработки	Alte activități de servicii prestate în principal în întregime Предоставление прочих видов услуг в основном предприятиям	Administrație publică Государственное управление		
I64	J	K70	K71	K72	K73	K74	L		
					10 670		89 487	A	Сельское хозяйство, охота и лесоводство
							4 937	B	Рыболовство, рыбоводство
10 976	3 316	146 935	77	4 875	2 962	5 597	2 573	C	Горнодобывающая промышленность
1 088 855	274 190	1 845 245	7 880	379 688	64 724	1 250 116	997 079	D	Обрабатывающая промышленность
13 023	18 481	25 612	12	24 567	22 262	422 359	224 811	D15	Производство пищевых продуктов и напитков
	2 381					15 890	16 450	D15.1	Производство, переработка и консервирование мяса и мясопродуктов
							8 289	D15.2	Переработка и консервирование рыбы и рыбных продуктов
	3 846					3 617		D15.3	Переработка и консервирование фруктов и овощей
	2 596					2 487		D15.4	Производство растительных и животных масел и жиров
	1 586			957		2 548	6 776	D15.5	Производство молочных продуктов
	2 165					5 933		D15.6	Производство продуктов мукомольной промышленности, крахмалов и крахмальных продуктов
9 848	5 447				22 262	27 873	75 367	D15.7-15.8	Производство готовых кормов для животных и прочих пищевых продуктов
3 175	460	25 612	12	23 610		364 011	117 929	D15.9	Производство напитков
								D16	Производство табачных изделий
1 463				86		17 397	23 865	D17	Производство текстильных изделий
1 526		358 792	1 154		262	198 670	122 058	D18	Производство одежды; выделка и крашение меха
9 601	3 175					30 813	89 044	D19	Производство кожи, изделий из кожи и производство обуви
1 504	6 927	36 762		957		9 725	87 533	D20	Производство древесины и деревянных изделий
12 986	20 360	52 772	257	104 285	92	85 398	17 410	D21	Производство бумаги и картона
21 974	14 731	48 764	173	55 000	2 905	24 021	20 860	D22	Издательское дело, типографское дело, воспроизведение информационных материалов
239 425	4 907	321 844	3 009	55 766	10 038	200 350	177 899	D23-24	Производство кокса, перегонка нефти и химическая промышленность
25 858	30 590	70 535	3	86	14 295	27 309	65 909	D25	Производство резиновых и пластмассовых изделий
19 892	25 300	229 325	887	1 981	2 847	22 060	31 661	D26	Производство прочих неметаллических минеральных продуктов
110 378	14 896	21 271	68		110	17 909	869	D27	Металлургическая промышленность
29 270	31 697	20 173	39	523	971	23 922	32 741	D28	Производство готовых металлических изделий, кроме производства машин и оборудования
9 748	31 749	103 144	307	14 929	1 822	35 329	26 709	D29	Производство машин и оборудования
116 789	35 390	96 393	241	23 261	339	13 927	21 630	D30	Производство канцелярского оборудования и вычислительной техники
131 069	5 772	511	5	5 546	108	6 692		D31	Производство электрических машин и оборудования
324 961		14 434	55	74 317		5 726	7 475	D32	Производство оборудования и аппаратуры для радио, телевидения и связи
4 229		99 832	330	3 093	2 949	707	2 698	D33	Производство медицинских приборов, прецизионных и оптических инструментов, наручных и прочих часов

Tabelul Resurse-Utilizări, prețuri curente, a. 2012

mii lei

ACTIVITĂȚI ECONOMICE		UTILIZĂRI ИСПОЛЬЗОВАНИЕ						
		Producția de mobilier și alte activități industriale Производство мебели и прочее промышленное производство	Recuperarea deșeurilor și resturilor de materiale reciclabile Вторичная переработка	Energie electrică și termică, gaze și apă Электро- и тепловая энергия, газ и водоснабжение	Construcții Строительство	Comerț cu ridicata și cu amănuntul ... Оптовая и розничная торговля ...	Hoteluri și restaurante Гостиницы и рестораны	Transporturi, activități anexe și auxiliare de transport; activități ale agențiilor de turism Транспорт, вспомогательная и дополнительная транспортная деятельность; деятельность тури- стических агентств
		D36	D37	E	F	G	H	I60-63
D34-35	Producția mijloacelor de transport rutier și producția altor mijloace de transport	7 662	6 574	78 158	221 379	111 610	14 698	706 974
D36	Producția de mobilier și alte activități industriale	7 814	7 355	2 003	29 470	77 892	22 734	74 365
D37	Recuperarea deșeurilor și resturilor de materiale reciclabile		875 638		207 130		419	
E	Energie electrică și termică, gaze și apă	10 803	5 011	693 182	65 915	543 692	141 592	256 659
F	Construcții	10 847	10 081	99 109	273 744	140 294	46 032	234 370
G	Comerț cu ridicata și cu amănuntul; repararea autovehiculelor, motocicletelor, a bunurilor casnice și personale			40 299	20 334	148 332	10 255	189 089
H	Hoteluri și restaurante	1 138	1 183	8 411	97 304	225 755	2 242	199 881
I60-63	Transporturi, activități anexe și auxiliare de transport; activități ale agențiilor de turism	5 681	164 998	96 241	170 846	1 534 724	10 751	2 502 113
I64	Poștă și telecomunicații	6 548	1 372	113 704	114 899	326 783	68 927	332 947
J	Activități financiare	5 534	561	168 852	72 941	945 455	26 018	258 770
K70	Tranzacții imobiliare	20 959	9 744	36 954	330 885	1 688 215	67 845	461 665
K71	Închirierea mașinilor și a echipamentelor fără operator, a bunurilor personale și de uz casnic	48					602	1 857
K72	Tehnică de calcul și activități conexe	303		15 450	13 578		7 202	13 919
K73	Cercetare și dezvoltare	2 353		7 396	2 275		2 071	7 818
K74	Alte activități de servicii prestate în principal întreprinderilor	9 444	1 783	70 721	16 371	887 136	50 919	153 462
L	Administrație publică							
M	Învățământ	1 280	171	6 252	3 111	24 547	4 498	17 137
N	Sănătate și asistență socială					4 497		
O90	Eliminarea deșeurilor și a apelor uzate; asanare, salubritate și activități similare	1 855		15 535	24 563	58 379	27 912	15 768
O91	Activități asociative							
O92	Activități recreative, culturale și sportive							
O93	Activități de servicii particulare							
P	Servicii acordate gospodăriilor particulare de către personalul angajat...							
	Corecția CIF/FOB pe import							
	Corecția teritorială							
	TOTAL	758 523	1 185 948	4 005 759	11 821 267	10 346 816	1 494 353	10 591 304
	Valoarea adăugată brută Валовая добавленная стоимость	316 155	205 991	1 916 414	3 041 409	12 110 719	1 106 979	4 322 573
	Remunerarea salariaților Оплата труда работников	225 670	38 427	1 490 686	1 523 325	5 164 295	868 107	2 689 001
	Salarii brute Заработная плата	191 335	31 315	1 180 863	1 276 737	4 394 737	787 080	2 294 138
	Cotizații sociale efective Фактические отчисления на соц. страх.	33 264	6 863	293 099	237 181	744 863	77 595	376 637
	Cotizații sociale imputate Условно-исчисленные отчисления на соц. страх.	1 071	249	16 724	9 407	24 695	3 432	18 226
	Alte impozite pe producție Другие налоги на производство	4 089	437	24 546	31 692	286 565	38 690	137 593
	Alte subvenții pe producție (-) Другие субсидии на производство (-)							102 877
	Excedentul brut de exploatare/ venitul mixt brut Валовая прибыль/ валовой смешанный доход	86 396	167 127	401 182	1 486 392	6 659 859	200 182	1 598 856

Таблица Ресурсы-Использование, текущие цены

тыс лей

UTILIZĂRI ИСПОЛЬЗОВАНИЕ								ВИДЫ ЭКОНОМИЧЕСКОЙ ДЕЯТЕЛЬНОСТИ	
Poșta și telecomunicații Почта и связь	Activități financiare Финансовое посредничество	Tranzacții imobiliare Операции с недвижимым имуществом	Închirierea mașinilor și a echipamentelor ... Аренда машин и оборудования...	Tehnică de calcul și activități complexe Вычислительная техника и связанная с ней деятельность	Securitate și dezvoltare Исследования и разработки	Alte activități de servicii prestate în principal întreprinderilor Предоставление прочих видов услуг в основном предприятиям	Administrație publică Государственное управление		
I64	J	K70	K71	K72	K73	K74	L		
7 087	13 133	130 410	449	5 140	5 518	48 569	23 180	D34-35	Автомобильная промышленность и производство прочего транспортного оборудования
8 072	12 013	214 671	891	10 151	206	59 233	20 727	D36	Производство мебели и прочее промышленное производство
	5 069							D37	Вторичная переработка
489 011	44 684	483 422	1 147	17 838	10 799	25 859	49 391	E	Электро- и тепловая энергия, газ и водоснабжение
176 918	142 167	200 530	532	1 584	34 505	70 928	73 807	F	Строительство
33 799	39 459	46 263		854	1 737	65 334	14 881	G	Оптовая и розничная торговля; ремонт автомобилей, мотоциклов, бытовых товаров и предметов личного пользования
12 816	7 149	19 752	68	9 486	3 255	49 401	25 378	H	Гостиницы и рестораны
231 027	42 556	60 406	585	38 515	10 609	177 484	98 583	I60-63	Транспорт, вспомогательная и дополнительная транспортная деятельность; деятельность туристических агентств
536 352	100 514	218 795	252	152 027	4 551	210 180	95 901	I64	Почта и связь
42 347	615 337	80 338	774	43 368	2 704	32 607	46 585	J	Финансовое посредничество
62 812	45 419	452 085	9 791	67 292	5 442	175 002	175 480	K70	Операции с недвижимым имуществом
203	106	307			161	160	12 013	K71	Аренда машин и оборудования без персонала и прокат бытовых товаров и предметов личного пользования
22 135	17 127	28 631	461	120 373	2 723	9 994	11 471	K72	Вычислительная техника и связанная с ней деятельность
6 341	2 629			10 201	24 101	9 379	9 882	K73	Исследования и разработки
135 588	94 491	194 116	722	18 864	3 369	151 176	23 987	K74	Предоставление прочих видов услуг в основном предприятиям
								L	Государственное управление
27 669	6 018	3 131	19	3 032	330	22 475	1 830	M	Образование
							127	N	Здравоохранение и социальные услуги
6 120	7 995	18 418	421	2 262	1 322	5 826	4 856	O90	Свалки и удаление отходов и сточных вод; канализация, санитарная обработка и другие услуги
								O91	Деятельность ассоциаций и объединений
								O92	Деятельность в областях организации отдыха и развлечений, культуры и спорта
								O93	Предоставление индивидуальных услуг
								P	Предоставление услуг по ведению домашнего хозяйства домашней прислугой...
									Корректировка СИФ/ФОВ на импорт
									Корректировка на конечное потребление домашних хозяйств
2 882 969	1 443 157	3 798 374	22 729	870 259	183 964	2 261 518	1 738 248		ВСЕГО
5 110 405	4 168 977	4 754 207	35 542	938 189	344 633	1 765 218	3 423 273		Valoarea adăugată brută Валовая добавленная стоимость
1 677 203	2 236 497	640 093	23 540	831 197	248 381	1 560 284	2 948 646		Remunerarea salariaților Оплата труда работников
1 416 569	1 899 421	518 149	20 206	667 554	203 107	1 210 254	2 633 701		Salarii brute Заработная плата
223 452	305 614	117 639	3 332	158 007	41 201	325 947	266 450		Cotizații sociale efective Фактические отчисления на соц. страх
37 182	31 462	4 305	2	5 636	4 073	24 083	48 495		Cotizații sociale imputate Условно-исчисленные отчисления на соц. страх
11 710	1 836	36 806	395	3 860	469	18 068			Alte impozite pe producție Другие налоги на производство
									Alte subvenții pe producție (-) Другие субсидии на производство (-)
3 421 492	1 930 644	4 077 308	11 607	103 132	95 783	186 866	474 627		Excedentul brut de exploatare/ venitul mixt brut Валовая прибыль/ валовой смешанный доход

Tabelul Resurse-Utilizări, prețuri curente, a. 2012

mii lei

ACTIVITĂȚI ECONOMICE		UTILIZĂRI ИСПОЛЬЗОВАНИЕ							
		Învățământ Образование	Sănătate și asistență socială Здравоохранение и социальные услуги	Eliminarea deșeurilor și a apelor uzate; asanare, salubritate și activități similare Свалки и удаление отходов и сточных вод; канализация, санитарная обработка и другие услуги	Activități asociative Деятельность ассоциаций и объединений	Activități recreative, culturale și sportive Деятельность в обл-х орг-и отдыха и развлечений, культуры и спорта	Activități de servicii particulare Предоставление индивидуальных услуг	Servicii acordate gospodăriilor particulare de către personalul angajat... Предоставление услуг по ведению домашнего хозяйства домашней прислужкой...	SIFIM УФПИК
		M	N	O90	O91	O92	O93	P	
A	Agricultura, economia vînatului și silvicultura	23 009	28 401			56 365	4 208		9 531 687
B	Pescuitul, piscicultura	1 987	5 987						67 965
C	Industria extractivă	189 014	141 402	8 054	22 810	18 235	22 352		4 261 337
D	Industria prelucrătoare	1 269 134	1 496 228	109 297	589 258	660 983	159 790		58 140 506
D15	Industria alimentară și a băuturilor	569 457	392 764	9 541	20 648	74 140	95		8 272 098
D15.1	Producția, prelucrarea și conservarea cărnii și a produselor din carne								853 223
D15.2	Prelucrarea și conservarea peștelui și a produselor din pește								62 523
D15.3	Prelucrarea și conservarea fructelor și legumelor								353 306
D15.4	Fabricarea uleiurilor și grăsimilor vegetale și animale								307 570
D15.5	Fabricarea produselor lactate								787 003
D15.6	Fabricarea produselor de morărit, a amidonului și a produselor din amidon								1 069 469
D15.7-15.8	Fabricarea nutrețurilor gata pentru animale și altor produse alimentare	567 434	387 895	9 541	20 648	61 890	95		3 193 655
D15.9	Fabricarea băuturilor	2 023	4 869			12 250			1 645 349
D16	Fabricarea produselor de tutun								249 177
D17	Fabricarea produselor textile	760	9 812	493	812	62 512	6 178		2 473 230
D18	Fabricarea de articole de îmbrăcăminte; prepararea și vopsirea blănurilor	50 539	39 195	68	82	25 310	2 529		1 496 010
D19	Producția de piei, de articole din piele și fabricarea încălțămintei	645	4 103	91	244	40 176	604		463 261
D20	Prelucrarea lemnului și fabricarea articolelor din lemn	323	2 367	15 349	30 130	28 810	3 200		1 537 493
D21	Fabricarea hîrtiei și cartonului	24 429	5 675	15 693	12 207	20 071	351		1 921 495
D22	Edituri, poligrafie și reproducerea materialelor informative	133 217	31 983	51 966	10 863	71 544	766		1 055 937
D23-24	Cocsificarea cărbunelui, distilarea țiteiului și industria chimică	230 003	736 779	10 813	358 797	70 595	92 426		15 205 354
D25	Producția de articole din cauciuc și din material plastic	152 902	126 494		4 971	39 183	2 654		3 018 958
D26	Producția altor produse din minerale nemetalifere	2 781	11 940	355	9 648	29 133	6 951		5 197 266
D27	Industria metalurgică		1 656		14 997	9 099	9 754		3 110 763
D28	Fabricarea produselor finite din metal, exclusiv producția de mașini și utilaje	45 932	22 118		98 572	17 805	14 006		2 695 264
D29	Fabricarea de mașini și echipamente	2 528	28 627	408	16 817	13 755	17 450		3 613 231
D30	Fabricarea de mijloace ale tehnicii de calcul și de birou	26 564	2 743	1 135	1 048	3 616	222		637 536
D31	Producția de mașini și aparate electrice	10 035	1 560	599	1 487	15 082	946		1 861 580
D32	Producția de echipamente și aparate pentru radio, televiziune și comunicații	2 023	26	1 145	726	60 419			689 546
D33	Producția de aparatură și instrumente medicale, de precizie, optice și producția de ceasuri	7 126	50 894	1 135	5 669	6 884	319		767 944

Таблица Ресурсы-Использование, текущие цены

тыс лей

UTILIZĂRI ИСПОЛЬЗОВАНИЕ									ВИДЫ ЭКОНОМИЧЕСКОЙ ДЕЯТЕЛЬНОСТИ	
Consumul intermediar - total Промежуточное потребление - всего	Consumul final Конечное потребление				Formarea brută de capital fix Валовое накопление основного капитала	Variația stocurilor Изменение запасов	Export Экспорт	TOTAL ВСЕГО		
	al administrației publice государственного управления	al instituțiilor fără scop lucrativ în serviciul gospodăriei populației НКО, обслуживающих домашние хозяйства	al gospodăriilor populației домашних хозяйств	TOTAL ВСЕГО						
9 531 687	81 360		9 824 090	9 905 450	930 741	149 499	4 618 335	25 135 712	A	Сельское хозяйство, охота и лесоводство
67 965			118 665	118 665		758		187 388	B	Рыболовство, рыбоводство
4 261 337			3 649 327	3 649 327		-23 629	55 240	7 942 275	C	Горнодобывающая промышленность
58 140 506	252 191		42 298 792	42 550 983	7 538 312	-129 872	22 331 939	130 431 868	D	Обрабатывающая промышленность
8 272 098	252 191		18 075 611	18 327 802		5 769	6 241 583	32 847 252	D15	Производство пищевых продуктов и напитков
853 223			2 328 973	2 328 973		79 138	438 627	3 699 961	D15.1	Производство, переработка и консервирование мяса и мясных продуктов
62 523			704 258	704 258		-30 631	495	736 645	D15.2	Переработка и консервирование рыбы и рыбных продуктов
353 306			1 525 410	1 525 410		-70 794	944 336	2 752 258	D15.3	Переработка и консервирование фруктов и овощей
307 570			1 096 612	1 096 612		19 203	1 243 718	2 667 103	D15.4	Производство растительных и животных масел и жиров
787 003			1 663 842	1 663 842		49 185	127 737	2 627 767	D15.5	Производство молочных продуктов
1 069 469			189 890	189 890		-50 082	17 635	1 226 912	D15.6	Производство продуктов мукомольной промышленности, крахмалов и крахмальных продуктов
3 193 655	252 191		6 446 268	6 698 459		85 116	749 575	10 726 805	D15.7 -15.8	Производство готовых кормов для животных и прочих пищевых продуктов
1 645 349			4 120 358	4 120 358		-75 366	2 719 460	8 409 801	D15.9	Производство напитков
249 177			3 168 845	3 168 845		10 406	302 162	3 730 590	D16	Производство табачных изделий
2 473 230			2 168 270	2 168 270		30 127	1 466 204	6 137 831	D17	Производство текстильных изделий
1 496 010			684 837	684 837		-366 845	3 188 906	5 002 908	D18	Производство одежды; выделка и крашение меха
463 261			448 131	448 131		1 976	891 306	1 804 674	D19	Производство кожи, изделий из кожи и производство обуви
1 537 493			175 110	175 110		50 333	147 362	1 910 298	D20	Производство древесины и деревянных изделий
1 921 495			117 314	117 314		-321	260 839	2 299 327	D21	Производство бумаги и картона
1 055 937			524 746	524 746	32 455	-124 469	37 584	1 526 253	D22	Издательское дело, типографское дело, воспроизведение информационных материалов
15 205 354			8 212 946	8 212 946		82 710	2 149 198	25 650 208	D23-24	Производство кокса, перегонка нефти и химическая промышленность
3 018 958			1 541 872	1 541 872		89 920	575 417	5 226 167	D25	Производство резиновых и пластмассовых изделий
5 197 266			456 277	456 277			670 023	6 323 566	D26	Производство прочих неметаллических минеральных продуктов
3 110 763						-9 895	749 309	3 850 177	D27	Металлургическая промышленность
2 695 264			415 160	415 160	1 067 427	-149 061	410 800	4 439 590	D28	Производство готовых металлических изделий, кроме производства машин и оборудования
3 613 231			410 203	410 203	2 059 903	42 724	1 288 211	7 414 272	D29	Производство машин и оборудования
637 536			582 051	582 051	300 787	3 390	8 638	1 532 402	D30	Производство канцелярского оборудования и вычислительной техники
1 861 580			816 816	816 816	860 172	137 665	2 214 811	5 891 044	D31	Производство электрических машин и оборудования
689 546			278 228	278 228	302 403	-33 502	4 881	1 241 556	D32	Производство оборудования и аппаратуры для радио, телевидения и связи
767 944			275 837	275 837	494 668	4 451	334 585	1 877 485	D33	Производство медицинских приборов, прецизионных и оптических инструментов, наручных и прочих часов

Tabelul Resurse-Utilizări, prețuri curente, a. 2012

mii lei

ACTIVITĂȚI ECONOMICE		UTILIZĂRI ИСПОЛЬЗОВАНИЕ								SIFIM УФПИК	Consumul intermediar - total Промежуточное потребление - всего
		Invățământ Образование	Sănătate și asistență socială Здравоохранение и социальные услуги	Eliminarea deșeurilor și a apelor uzate; asanare, salubritate și activități similare Удаление отходов и сточных вод; канализация, санитарная обработка и другие услуги	Activități asociative Деятельность ассоциаций и объединений	Activități recreative, culturale și sportive Деятельность в обл-х орг-и отдыха и развлечений, культуры и спорта	Activități de servicii particulare Предоставление индивидуальных услуг	Servicii acordate gospodăriilor particulare de către personalul angajat ... Предоставление услуг по ведению домашнего хозяйства домашней прислужкой...			
		M	N	O90	O91	O92	O93	P			
D34-35	Producția mijloacelor de transport rutier și producția altor mijloace de transport	506	11 425		891	36 154	351			1 656 987	
D36	Producția de mobilier și alte activități industriale	9 364	16 056	506	649	31 308	988			1 045 528	
D37	Recuperarea deșeurilor și resturilor de materiale reciclabile		11			5 387				1 171 848	
E	Energie electrică și termică, gaze și apă	344 341	161 627	10 206	94 779	61 639	46 043			4 485 273	
F	Construcții	229 451	131 058	7 732	12 939	39 320	14 949			2 428 162	
G	Comerț cu ridicata și cu amănuntul; repararea autovehiculelor, motocicletelor, a bunurilor casnice și personale	5 407	14 549	352	207	3 373	221			823 930	
H	Hoteluri și restaurante	51 330	17 965	18 024	17 861	79 118	5 300			915 711	
I60-63	Transporturi, activități anexe și auxiliare de transport; activități ale agenților de turism	38 112	49 335	5 126	13 865	31 063	10 179			6 227 604	
I64	Poștă și telecomunicații	49 214	43 826	17 588	14 673	61 483	11 535			2 758 025	
J	Activități financiare	19 918	37 233	18 403	7 846	16 394	5 427		1 743 116	4 394 059	
K70	Tranzacții imobiliare	73 745	21 750	6 573	17 068	63 602	24 865			4 254 545	
K71	Închirierea mașinilor și a echipamentelor fără operator, a bunurilor personale și de uz casnic	9 970	17 814	215	117	10 819				55 103	
K72	Tehnică de calcul și activități conexe	17 925	24 743	3 690	81	7 569	1 982			351 837	
K73	Cercetare și dezvoltare	18 028	19 980							258 448	
K74	Alte activități de servicii prestate în principal întreprinderilor	157 448	28 518	6 221	14 576	49 377	5 928			2 421 149	
L	Administrație publică										
M	Învățământ	23 364	21 805	2 972	323	581	213			192 438	
N	Sănătate și asistență socială		96 867							103 645	
O90	Eliminarea deșeurilor și a apelor uzate; asanare, salubritate și activități similare	7 178	7 711	5 930	4 254	6 760	5 722			289 041	
O91	Activități asociative										
O92	Activități recreative, culturale și sportive										
O93	Activități de servicii particulare										
P	Servicii acordate gospodăriilor particulare de către personalul angajat...										
	Corecția CIF/FOB pe import										
	Corecția teritorială										
	TOTAL	2 528 575	2 366 799	220 383	810 657	1 166 681	318 714	0	1 743 116	101 960 465	

Valoarea adăugată brută Валовая добавленная стоимость	5 771 404	3 804 747	465 528	667 278	946 503	317 969	123 672	-1 743 116	73 686 095
Remunerația salariilor Оплата труда работников	5 372 268	3 572 468	238 936	586 138	775 808	225 794			39 709 222
Salarii brute Заработная плата	4 383 003	2 768 555	217 178	504 273	681 953	210 402			33 050 355
Cotizații sociale efective Фактические отчисления на соц. страх	969 248	779 886	20 415	79 350	85 936	14 739			6 317 079
Cotizații sociale imputate Условно-исчисленные отчисления на соц. страх	20 017	24 027	1 343	2 515	7 919	653			341 788
Alte impozite pe producție Другие налоги на производство	4 619	3 891	2 287	1 843	88 882	1 070			1 093 729
Alte subvenții pe producție (-) Другие субсидии на производство (-)		2 000	2 204		169 618				478 751
Excedentul brut de exploatare/ venitul mixt brut Валовая прибыль/ валовой смешанный доход	394 517	230 388	226 509	79 297	251 431	91 105	123 672	-1 743 116	33 361 895

Таблица Ресурсы-Использование, текущие цены

тыс лей

UTILIZĂRI ИСПОЛЬЗОВАНИЕ									ВИДЫ ЭКОНОМИЧЕСКОЙ ДЕЯТЕЛЬНОСТИ	
Consumul intermediar - total Промежуточное потребление - всего	Consumul final Конечное потребление				Formarea brută de capital fix Валовое накопление основного капитала	Variația stocurilor Изменение запасов	Export Экспорт	TOTAL ВСЕГО		
	al administrației publice государственного управления	al instituțiilor fără scop lucrativ în serviciul gospodăriilor populației НКО, обслуживающих домашние хозяйства	al gospodăriilor populației домашних хозяйств	TOTAL ВСЕГО						
1 656 987			2 174 157	2 174 157	2 420 497	110 321	486 486	6 848 448	D34-35	Автомобильная промышленность и производство прочего транспортного оборудования
1 045 528			1 429 645	1 429 645		-15 571	903 634	3 363 236	D36	Производство мебели и прочее промышленное производство
1 171 848			342 736	342 736				1 514 584	D37	Вторичная переработка
4 485 273	131 895		2 228 155	2 360 050			118	6 845 441	E	Электро- и тепловая энергия, газ и водоснабжение
2 428 162			1 311 751	1 311 751	11 427 072		330 978	15 497 963	F	Строительство
823 930			80 800	80 800				904 730	G	Оптовая и розничная торговля; ремонт автомобилей, мотоциклов, бытовых товаров и предметов личного пользования
915 711			1 698 381	1 698 381			675 581	3 289 673	H	Гостиницы и рестораны
6 227 604			3 594 802	3 594 802			4 778 019	14 600 425	I60-63	Транспорт, вспомогательная и дополнительная транспортная деятельность; деятельность туристических агентств
2 758 025			3 763 977	3 763 977			2 465 652	8 987 654	I64	Почта и связь
4 394 059			1 598 055	1 598 055			114 230	6 106 344	J	Финансовое посредничество
4 254 545			4 323 409	4 323 409			108 337	8 686 291	K70	Операции с недвижимым имуществом
55 103			8 614	8 614			22 976	86 693	K71	Аренда машин и оборудования без персонала и прокат бытовых товаров и предметов личного пользования
351 837			401 720	401 720	857 900		705 947	2 317 404	K72	Вычислительная техника и связанная с ней деятельность
258 448	275 643			275 643			19 930	554 021	K73	Исследования и разработки
2 421 149	20 077		1 787 698	1 807 775	110 102		95 908	4 434 934	K74	Предоставление прочих видов услуг в основном предприятиям
	4 303 193		858 328	5 161 521				5 161 521	L	Государственное управление
192 438	6 757 968	42 242	1 307 331	8 107 541				8 299 979	M	Образование
103 645	5 133 805	35 621	898 923	6 068 349				6 171 994	N	Здравоохранение и социальные услуги
289 041	287 161		109 786	396 947				685 988	O90	Свалки и удаление отходов и сточных вод; канализация, санитарная обработка и другие услуги
		1 477 935		1 477 935				1 477 935	O91	Деятельность ассоциаций и объединений
	595 023	4 489	1 531 141	2 130 653			1 656	2 132 309	O92	Деятельность в областях организации отдыха и развлечений, культуры и спорта
			636 848	636 848				636 848	O93	Предоставление индивидуальных услуг
			123 672	123 672				123 672	P	Предоставление услуг по ведению домашнего хозяйства домашней прислугой...
								0		Корректировка СИФ/ФОБ на импорт
			1 509 718	1 509 718			2 039 203	3 548 921		Корректировка на конечное потребление домашних хозяйств
101 960 465	17 838 316	1 560 287	83 663 983	103 062 586	20 864 127	-3 244	38 364 049	264 247 983		ВСЕГО

Consumul final	103 062 586	Конечное потребление
Formarea brută de capital fix	20 864 127	Валовое накопление основного капитала
Variația stocurilor	-3 244	Изменение запасов
Export	38 364 049	Экспорт
Import (-)	74 059 765	Импорт (-)
Produsul intern brut	88 227 753	Валовой внутренний продукт

Tabelul Resurse-Utilizări, prețuri comparabile, a. 2012

mii lei

ACTIVITĂȚI ECONOMICE		RESURSE РЕСУРСЫ									
		Producția distribuită Распределенная продукция	Corecția CIF/FOB pe import Корректировка CIF/FOB для импортируемой продукции	Import CIF Импорт CIF	Impozite pe produse, fără TVA și fără impozitele pe import și export Налоги на продукты, исключая НДС, налоги на импорт и экспорт	Taxa pe valoarea adăugată Налог на добавленную стоим- мость	Maia comercială Торговая наценка	Maia pentru transport Транспортная наценка	Impozite pe import și taxe de import, fără TVA Налоги на импорт и импортные пошлины, исключая НДС	Subvenții pe produse (-) Субсидии на продукты (-)	Total Всего
A	Agricultura, economia vînatului și silvicultura	17 644 954		2 260 934	9 697	425 812	2 019 099	54 894	48 240	209 653	22 253 977
B	Pescuitul, piscicultura	54 502		19 598		53 896	44 342	68	13 478		185 884
C	Industria extractivă	738 874		4 816 447	916 095	148 653	259 910	78 943	32 227		6 991 149
D	Industria prelucrătoare	38 707 081		56 098 440	1 708 381	8 183 765	19 222 331	2 016 547	1 059 273		126 995 818
D15	Industria alimentară și a băuturilor	18 225 991		5 725 532	366 799	1 617 222	4 485 434	784 968	119 046		31 324 992
D15.1	Producția, prelucrarea și conservarea cărnii și a produselor din carne	2 715 025		505 403	271	94 482	179 872	110 664	1 521		3 607 238
D15.2	Prelucrarea și conservarea peștelui și a produselor din pește	206 352		423 873		5 256	27 083	8 140			670 704
D15.3	Prelucrarea și conservarea fructelor și legumelor	1 911 681		358 424	1 025	53 489	260 554	77 481			2 662 654
D15.4	Fabricarea uleiurilor și grăsimilor vegetale și animale	2 035 626		397 205	179	16 476	78 622	76 814			2 604 922
D15.5	Fabricarea produselor lactate	1 821 425		428 909	268	114 587	82 266	96 639	3 576		2 547 670
D15.6	Fabricarea produselor de morărit, a amidonului și a produselor din amidon	337 790		650 750	4 624	103 419	91 252	27 087	662		1 215 584
D15.7-15.8	Fabricarea nutrețurilor gata pentru animale și altor produse alimentare	4 409 209		2 233 027	3 535	487 198	2 964 364	167 466	68 787		10 333 586
D15.9	Fabricarea băuturilor	4 788 883		727 941	356 897	742 315	801 421	220 677	44 500		7 682 634
D16	Fabricarea produselor de tutun	790 467		993 568	802 680	61 259	897 362	62 677	11 497		3 619 510
D17	Fabricarea produselor textile	1 346 756		3 860 707	329	615 528	193 828	37 633	100 103		6 154 884
D18	Fabricarea de articole de îmbrăcăminte; prepararea și vopsirea blănelor	3 152 044		1 155 024	263	45 028	320 836	11 532	5 101		4 689 828
D19	Producția de piei, de articole din piele și fabricarea încălțămintei	708 121		879 406	176	54 201	72 349	27 964	14 543		1 756 760
D20	Prelucrarea lemnului și fabricarea articolelor din lemn	466 252		798 900		159 932	357 088	7 718	21 109		1 810 999
D21	Fabricarea hîrtiei și cartonului	375 598		1 413 178	1 760	315 151	49 048	25 653	38 062		2 218 450
D22	Edituri, poligrafie și reproducerea materialelor informative	752 788		351 700	1 002	59 469	272 613	33 733	10 089		1 481 394
D23-24	Cocsificarea cărbunelui, distilarea țiteiului și industria chimică	1 126 480		15 995 021	3 758	2 547 986	4 633 497	527 229	296 235		25 130 206
D25	Producția de articole din cauciuc și din material plastic	1 305 466		3 361 882	226	219 560	128 914	73 686	52 010		5 141 744
D26	Producția altor produse din minerale nemetalifere	3 197 021		1 567 966	966	338 859	908 235	116 221	41 963		6 171 231
D27	Industria metalurgică	243 553		2 226 813		195 909	1 107 264	55 789	34 585		3 863 913
D28	Fabricarea produselor finite din metal, exclusiv producția de mașini și utilaje	884 832		2 055 781		181 853	1 098 054	70 769	30 055		4 321 344
D29	Fabricarea de mașini și echipamente	688 476		4 983 059	340	499 314	943 308	24 371	84 929		7 223 797
D30	Fabricarea de mijloace ale tehnicii de calcul și de birou	62 667		487 677		61 932	832 406	12 641	12 260		1 469 583
D31	Producția de mașini și aparate electrice	2 326 618		3 137 386		207 086	589 885	16 934	23 163		6 301 072
D32	Producția de echipamente și aparate pentru radio, televiziune și comunicații	94 424		335 738		304 412	477 561	16 297	38 561		1 266 993
D33	Producția de aparatură și instrumente medicale, de precizie, optice și producția de ceasuri	565 456		978 193		162 293	65 246	13 984	18 142		1 803 314

Таблица Ресурсы - Использование, сопоставимые цены

тыс. лей

UTILIZĂRI ИСПОЛЬЗОВАНИЕ						ВИДЫ ЭКОНОМИЧЕСКОЙ ДЕЯТЕЛЬНОСТИ	
Agricultura, economia vînatului și silvicultura Сельское хозяйство, охота и лесоводство	Pescuitul, piscicultura Рыболовство, рыбоводство	Industria extractivă Горнодобывающая промыш- ленность	Industria prelucrătoare Обрабатывающая промыш- ленность	Industria alimentară și a băuturilor Производство пищевых продук- тов и напитков	Producția, prelucrarea și conserva- rea cărnii și a produselor din carne Производство, переработка и консервирование мяса и мясопродуктов		
A	B	C	D	D15	D15.1		
3 159 782	8 257		4 765 772	4 152 978	708 284	A	Сельское хозяйство, охота и лесоводство
	2		45 396	45 396	1 247	B	Рыболовство, рыбоводство
175 913	63	135	974 528	320 840	55 757	C	Горнодобывающая промышленность
5 889 755	13 022	271 660	19 857 234	8 260 414	1 294 501	D	Обрабатывающая промышленность
1 157 218	1 199	1 452	3 997 086	3 834 895	63 776	D15	Производство пищевых продуктов и напитков
557 163			39 699	38 439	19 777	D15.1	Производство, переработка и консервирование мяса и мясопродуктов
			24 457	24 307		D15.2	Переработка и консервирование рыбы и рыбных продуктов
21 025			197 713	197 349		D15.3	Переработка и консервирование фруктов и овощей
129 323			134 724	117 765		D15.4	Производство растительных и животных масел и жиров
15 310			663 676	637 949		D15.5	Производство молочных продуктов
36 686			981 650	965 903		D15.6	Производство продуктов мукомольной промышленности, крахмалов и крахмальных продуктов
396 317	1 199	619	1 251 578	1 186 246	43 348	D15.7-15.8	Производство готовых кормов для животных и прочих пищевых продуктов
1 394		833	703 589	666 937	651	D15.9	Производство напитков
			240 162			D16	Производство табачных изделий
20 356		1 328	2 061 029	106 371		D17	Производство текстильных изделий
31 179			393 179	32 182	19 753	D18	Производство одежды; выделка и крашение меха
1 772			120 888	2 242		D19	Производство кожи, изделий из кожи и производство обуви
135 809			525 777	34 202		D20	Производство древесины и деревянных изделий
11 824			1 290 237	601 266	309 830	D21	Производство бумаги и картона
7 851			437 789	148 539	13 134	D22	Издательское дело, типографское дело, воспроизведение информационных материалов
3 836 539	6 193	100 613	3 431 818	1 271 007	230 025	D23-24	Производство кокса, перегонка нефти и химическая промышленность
134 079	557	5 202	773 814	300 538	64 466	D25	Производство резиновых и пластмассовых изделий
131 534	1 154	22 343	1 145 307	605 255	75 765	D26	Производство прочих неметаллических минеральных продуктов
		9 771	1 250 689	253 006	110 748	D27	Металлургическая промышленность
59 195	1 685		746 119	131 357	75 400	D28	Производство готовых металлических изделий, кроме производства машин и оборудования
282 225	1 572	119 108	1 287 566	457 118	140 586	D29	Производство машин и оборудования
158			120 577	69 428		D30	Производство канцелярского оборудования и вычислительной техники
131			229 057	68 961	51 193	D31	Производство электрических машин и оборудования
23			141 157			D32	Производство оборудования и аппаратуры для радио, телевидения и связи
4 836			168 114	7 395		D33	Производство медицинских приборов, прецизионных и оптических инструментов, наручных и прочих часов

Tabelul Resurse-Utilizări, prețuri comparabile, a. 2012

mii lei

ACTIVITĂȚI ECONOMICE		RESURSE РЕСУРСЫ									
		Producția distribuită Распределенная продукция	Corecția CIF/FOB pe import Корректировка СИФ/ФОб для импортируемой продукции	Import CIF Импорт СИФ	Impozite pe produse, fără TVA și fără impozitele pe import și export Налоги на продукты, исключая НДС, налоги на импорт и экспорт	Taxa pe valoarea adăugată Налог на добавленную стоим- мость	Marja comercială Торговая наценка	Marja pentru transport Транспортная наценка	Impozite pe import și taxe de import, fără TVA Налоги на импорт и импортные пошлины, исключая НДС	Subvenții pe produse (-) Субсидии на продукты (-)	Total Всего
D34-35	Producția mijloacelor de transport rutier și producția altor mijloace de transport	60 876		4 330 459	520 048	363 498	1 257 695	626	87 536		6 620 738
D36	Producția de mobilier și alte activități industriale	1 003 934		1 460 450	10 034	173 273	460 976	48 017	20 284		3 176 968
D37	Recuperarea deșeurilor și resturilor de materiale reciclabile	1 329 261					70 732	48 105			1 448 098
E	Energie electrică și termică, gaze și apă	5 387 062		754 661	8 718	43 876					6 194 317
F	Construcții	13 635 483		416 027	1 798	200 671					14 253 979
G	Comerț cu ridicata și cu amănuntul; repararea autovehiculelor, motocicletelor, a bunurilor casnice și personale	21 408 518			13 334	801 446	-21 545 682				677 616
H	Hoteluri și restaurante	2 489 312		637 184	2 006	50 036					3 178 538
I60-63	Transporturi, activități anexe și auxiliare de transport; activități ale agenților de turism	14 617 065	-2 942 562	4 446 634	1 423	282 157		-2 150 452		106 639	14 147 626
I64	Poștă și telecomunicații	7 961 528		746 894	305	244 437					8 953 164
J	Activități financiare	5 745 571		432 701		47 364					6 225 636
K70	Tranzacții imobiliare	7 957 669		96 732	1 581	31 786					8 087 768
K71	Închirierea mașinilor și a echipamentelor fără operator, a bunurilor personale și de uz casnic	57 297		26 869	81	668					84 915
K72	Tehnică de calcul și activități conexe	1 636 664		477 812	116	16 672					2 131 264
K73	Cercetare și dezvoltare	465 733		2 036	371	22 589					490 729
K74	Alte activități de servicii prestate în principal întreprinderilor	3 864 430		378 917	1 840	15 108					4 260 295
L	Administrație publică	4 587 553									4 587 553
M	Învățământ	7 524 635									7 524 635
N	Sănătate și asistență socială	5 544 146			403						5 544 549
O90	Eliminarea deșeurilor și a apelor uzate; asanare, salubritate și activități similare	645 868			73						645 941
O91	Activități asociative	1 361 086									1 361 086
O92	Activități recreative, culturale și sportive	1 993 348		21 865	1 999					5 398	2 011 814
O93	Activități de servicii particulare	626 040			163						626 203
P	Servicii acordate gospodăriilor particulare de către personalul angajat...	121 604									121 604
	Corecția CIF/FOB pe import		2 942 562	-2 942 562							0
	Corecția teritorială			3 545 921							3 545 921
	TOTAL	164 776 023	0	72 237 110	2 668 384	10 568 936	0	0	1 153 218	321 690	251 081 981

Producția	164 776 023	Выпуск
Consumul intermediar	97 100 104	Промежуточное потребление
Valoarea adăugată brută	67 675 919	Валовая добавленная стоимость
Impozite pe produse	14 390 538	Налоги на продукты
Subvenții pe produse (-)	321 690	Субсидии на продукты (-)
Produsul intern brut	81 744 767	Валовой внутренний продукт

Таблица Ресурсы - Использование, сопоставимые цены

тыс. лей

UTILIZĂRI ИСПОЛЬЗОВАНИЕ						ВИДЫ ЭКОНОМИЧЕСКОЙ ДЕЯТЕЛЬНОСТИ	
Agricultura, economia vînatului și silvicultura Сельское хозяйство, охота и лесоводство	Pescuitul, piscicultura Рыболовство, рыбоводство	Industria extractivă Горнодобывающая промышленность	Industria prelucrătoare Обрабатывающая промышленность	Industria alimentară și a băuturilor Производство пищевых продуктов и напитков	Producția, prelucrarea și conservarea cărnii și a produselor din carne Производство, переработка и консервирование мяса и мясopодуктов		
A	B	C	D	D15	D15.1		
73 720	662	9 278	153 081	93 550	77 637	D34-35	Автомобильная промышленность и производство прочего транспортного оборудования
122		2 565	426 648	243 102	62 188	D36	Производство мебели и прочее промышленное производство
1 184			917 140			D37	Вторичная переработка
105 620	1 264	21 947	734 789	332 321	76 447	E	Электро- и теплоэнергия, газ и водоснабжение
		9 451	455 796	241 772	42 998	F	Строительство
			140 137	16 998	1 099	G	Оптовая и розничная торговля; ремонт автомобилей, мотоциклов, бытовых товаров и предметов личного пользования
3 959	78	1 274	58 411	18 400	1 166	H	Гостиницы и рестораны
134 350	321	75 157	861 189	488 664	8 965	I60-63	Транспорт, вспомогательная и дополнительная транспортная деятельность; деятельность туристических агентств
36 688	359	1 327	241 889	149 441	26 237	I64	Почта и связь
17 159	177	1 619	173 121	79 874	6 437	J	Финансовое посредничество
33 434	509	3 835	395 930	124 754	22 051	K70	Операции с недвижимым имуществом
			832			K71	Аренда машин и оборудования без персонала и прокат бытовых товаров и предметов личного пользования
7 466	67		22 264			K72	Вычислительная техника и связанная с ней деятельность
16 983			66 568	16 374	1 851	K73	Исследования и разработки
29 856	699	1 144	309 854	192 309	8 470	K74	Предоставление прочих видов услуг в основном предприятиям
						L	Государственное управление
	10	293	21 038	11 652	260	M	Образование
1 954	27					N	Здравоохранение и социальные услуги
		67	59 075	36 309	5 846	O90	Свалки и удаление отходов и сточных вод; канализация, санитарная обработка и другие услуги
						O91	Деятельность ассоциаций и объединений
						O92	Деятельность в областях организации отдыха и развлечений, культуры и спорта
						O93	Предоставление индивидуальных услуг
						P	Предоставление услуг по ведению домашнего хозяйства домашней прислугой...
							Корректировка СИФ/ФОБ на импорт
							Корректировка на конечное потребление домашних хозяйств
9 612 919	24 855	387 909	29 183 823	14 488 496	2 261 616		ВСЕГО

Tabelul Resurse-Utilizări, prețuri comparabile, a. 2012

mii lei

ACTIVITĂȚI ECONOMICE		UTILIZĂRI ИСПОЛЬЗОВАНИЕ				
		Prelucrarea și conservarea peștelui și a produselor din pește Переработка и консервирование рыбы и рыбных продуктов	Prelucrarea și conservarea fructelor și legumelor Переработка и консервирование фруктов и овощей	Fabricarea uleiurilor și grăsimilor vegetale și animale Производство растительных и животных масел и жиров	Fabricarea produselor lactate Производство молочных продуктов	Fabricarea produselor de morărit, a amidonului și a produselor din amidon Производство продуктов мукомольной промышленности, крахмалов и крахмальных продуктов
		D15.2	D15.3	D15.4	D15.5	D15.6
A	Agricultura, economia vînatului și silvicultura	51 645	381 937	398 120	367 825	89 082
B	Pescuitul, piscicultura	36 133	1 026	1 152	938	179
C	Industria extractivă	1 235	39 088	44 043	39 991	845
D	Industria prelucrătoare	55 362	993 174	1 075 539	899 988	158 078
D15	Industria alimentară și a băuturilor	15 811	239 749	242 033	719 383	62 183
D15.1	Producția, prelucrarea și conservarea cărnii și a produselor din carne					
D15.2	Prelucrarea și conservarea peștelui și a produselor din pește	15 731				
D15.3	Prelucrarea și conservarea fructelor și legumelor		118 629			3 671
D15.4	Fabricarea uleiurilor și grăsimilor vegetale și animale					
D15.5	Fabricarea produselor lactate				591 020	13 435
D15.6	Fabricarea produselor de morărit, a amidonului și a produselor din amidon		5 640	189 421	128 363	6 553
D15.7-15.8	Fabricarea nutrețurilor gata pentru animale și altor produse alimentare	80	36 971	52 278		24 065
D15.9	Fabricarea băuturilor		78 509	334		14 459
D16	Fabricarea produselor de tutun					
D17	Fabricarea produselor textile					
D18	Fabricarea de articole de îmbrăcăminte; prepararea și vopsirea blănurilor					
D19	Producția de piei, de articole din piele și fabricarea încălțăminteii					2 242
D20	Prelucrarea lemnului și fabricarea articolelor din lemn		7 452	22 901		
D21	Fabricarea hîrtiei și cartonului		164 166		27 876	5 001
D22	Edituri, poligrafie și reproducerea materialelor informative		79 818			
D23-24	Cocsificarea cărbunelui, distilarea țiteiului și industria chimică	1 498	87 117	372 917	83 390	82 161
D25	Producția de articole din cauciuc și din material plastic	8 254	39 661	14 354	23 509	3 700
D26	Producția altor produse din minerale nemetalifere	23 590	246 654	34 969	2 274	2 791
D27	Industria metalurgică		25 020	81 915	8 031	
D28	Fabricarea produselor finite din metal, exclusiv producția de mașini și utilaje		25 506			
D29	Fabricarea de mașini și echipamente	6 209	40 360	154 856	18 566	
D30	Fabricarea de mijloace ale tehnicii de calcul și de birou		13 653	55 775		
D31	Producția de mașini și aparate electrice					
D32	Producția de echipamente și aparate pentru radio, televiziune și comunicații					
D33	Producția de aparatură și instrumente medicale, de precizie, optice și producția de ceasuri					

Таблица Ресурсы - Использование, сопоставимые цены

тыс. лей

UTILIZĂRI ИСПОЛЬЗОВАНИЕ					ВИДЫ ЭКОНОМИЧЕСКОЙ ДЕЯТЕЛЬНОСТИ	
Fabricarea nutrețurilor gata pentru animale și altor produse alimentare Производство готовых кормов для животных и прочих пищевых продуктов	Fabricarea băuturilor Производство напитков	Fabricarea produselor de tutun Производство табачных изделий	Fabricarea produselor textile Производство текстильных изделий	Fabricarea de articole de îmbrăcăminte; prepararea și vopsirea blănilor Производство одежды; выделка и крашение меха		
D15.7-15.8	D15.9	D16	D17	D18		
876 729	1 279 356	123 060	226 067		A	Сельское хозяйство, охота и лесоводство
2 141	2 580				B	Рыболовство, рыбоводство
76 002	63 879	5 920	5 384	3 924	C	Горнодобывающая промышленность
1 743 712	2 040 060	448 863	577 301	2 218 574	D	Обрабатывающая промышленность
1 108 290	1 383 670	7 511	3 656	6 594	D15	Производство пищевых продуктов и напитков
18 662					D15.1	Производство, переработка и консервирование мяса и мясопродуктов
8 576					D15.2	Переработка и консервирование рыбы и рыбных продуктов
32 957	42 092				D15.3	Переработка и консервирование фруктов и овощей
117 765					D15.4	Производство растительных и животных масел и жиров
33 494					D15.5	Производство молочных продуктов
635 926					D15.6	Производство продуктов мукомольной промышленности, крахмалов и крахмальных продуктов
228 224	801 280	7 511	2 201	3 520	D15.7-15.8	Производство готовых кормов для животных и прочих пищевых продуктов
32 686	540 298		1 455	3 074	D15.9	Производство напитков
		232 084			D16	Производство табачных изделий
106 371		15 517	482 179	1 448 788	D17	Производство текстильных изделий
12 429		1 102	4 307	332 808	D18	Производство одежды; выделка и крашение меха
				40 577	D19	Производство кожи, изделий из кожи и производство обуви
3 849		4 549	9 189	2 272	D20	Производство древесины и деревянных изделий
5 922	88 471	49 279	5 745	12 104	D21	Производство бумаги и картона
12 264	43 323	52 651		21 291	D22	Издательское дело, типографское дело, воспроизведение информационных материалов
284 473	129 426	79 161	16 260	50 742	D23-24	Производство кокса, перегонка нефти и химическая промышленность
113 625	32 969	2 321	1 544	9 380	D25	Производство резиновых и пластмассовых изделий
13 056	206 156	2 539	6 884	94 635	D26	Производство прочих неметаллических минеральных продуктов
9 441	17 851	352	2 190		D27	Металлургическая промышленность
7 047	23 404			13 089	D28	Производство готовых металлических изделий, кроме производства машин и оборудования
22 161	74 380		39 090	186 294	D29	Производство машин и оборудования
			629		D30	Производство канцелярского оборудования и вычислительной техники
4 448	13 320				D31	Производство электрических машин и оборудования
					D32	Производство оборудования и аппаратуры для радио, телевидения и связи
	7 395				D33	Производство медицинских приборов, прецизионных и оптических инструментов, наручных и прочих часов

Tabelul Resurse-Utilizări, prețuri comparabile, a. 2012

mii lei

ACTIVITĂȚI ECONOMICE		UTILIZĂRI ИСПОЛЬЗОВАНИЕ				
		Prelucrarea și conservarea peștelui și a produselor din pește Переработка и консервирование рыбы и рыбных продуктов	Prelucrarea și conservarea fructelor și legumelor Переработка и консервирование фруктов и овощей	Fabricarea uleiurilor și grăsimilor vegetale și animale Производство растительных и животных масел и жиров	Fabricarea produselor lactate Производство молочных продуктов	Fabricarea produselor de morărit, a amidonului și a produselor din amidon Производство продуктов мукомольной промышленности, крахмалов и крахмальных продуктов
		D15.2	D15.3	D15.4	D15.5	D15.6
D34-35	Producția mijloacelor de transport rutier și producția altor mijloace de transport					
D36	Producția de mobilier și alte activități industriale		24 018	95 819	16 959	
D37	Recuperarea deșeurilor și resturilor de materiale reciclabile					
E	Energie electrică și termică, gaze și apă	6 608	42 503	60 470	19 909	2 978
F	Construcții	183	25 247	340	7 635	786
G	Comerț cu ridicata și cu amănuntul; repararea autovehiculelor, motocicletelor, a bunurilor casnice și personale		896	2 681	1 573	2 377
H	Hoteluri și restaurante	80	2 882	1 259	1 466	27
I60-63	Transporturi, activități anexe și auxiliare de transport; activități ale agențiilor de turism	1 169	25 488	122 189	20 683	1 548
I64	Poștă și telecomunicații	1 035	13 935	9 099	13 273	2 922
J	Activități financiare	744	5 821	10 947	9 346	1 121
K70	Tranzacții imobiliare	2 070	9 136	6 675	16 735	3 797
K71	Închirierea mașinilor și a echipamentelor fără operator, a bunurilor personale și de uz casnic					
K72	Tehnică de calcul și activități conexe					
K73	Cercetare și dezvoltare		1 575	1 448	1 413	1 165
K74	Alte activități de servicii prestate în principal întreprinderilor	1 346	8 501	9 186	7 345	1 558
L	Administrație publică					
M	Învățământ		250	225		
N	Sănătate și asistență socială					
O90	Eliminarea deșeurilor și a apelor uzate; asanare, salubritate și activități similare	342	2 738	11 336	4 031	729
O91	Activități asociative					
O92	Activități recreative, culturale și sportive					
O93	Activități de servicii particulare					
P	Servicii acordate gospodăriilor particulare de către personalul angajat...					
	Corecția CIF/FOB pe import					
	Corecția teritorială					
	TOTAL	157 952	1 554 197	1 754 709	1 412 151	267 192

Таблица Ресурсы - Использование, сопоставимые цены

тыс. лей

UTILIZĂRI ИСПОЛЬЗОВАНИЕ					ВИДЫ ЭКОНОМИЧЕСКОЙ ДЕЯТЕЛЬНОСТИ
Fabricarea năuturilor gata pentru animale și altor produse alimentare Производство готовых кормов для животных и прочих пищевых продуктов	Fabricarea băuturilor Производство напитков	Fabricarea produselor de tutun Производство табачных изделий	Fabricarea produselor textile Производство текстильных изделий	Fabricarea de articole de îmbrăcăminte; pregătirea și vopsirea blănelor Производство одежды; выделка и крашение меха	
D15.7-15.8	D15.9	D16	D17	D18	
12 482	3 431	1 797	186		D34-35 Автомобильная промышленность и производство прочего транспортного оборудования
27 854	16 264		5 442		D36 Производство мебели и прочее промышленное производство
					D37 Вторичная переработка
83 754	39 652	12 390	34 143	22 013	E Электро- и тепловая энергия, газ и водоснабжение
115 153	49 430	8 334	23 673	15 024	F Строительство
7 252	1 120	374	4 083	18 349	G Оптовая и розничная торговля; ремонт автомобилей, мотоциклов, бытовых товаров и предметов личного пользования
2 256	9 264	613	1 585	2 396	H Гостиницы и рестораны
151 316	157 306	2 773	8 113	30 052	I60-63 Транспорт, вспомогательная и дополнительная транспортная деятельность; деятельность туристических агентств
22 953	59 987	1 775	4 619	6 476	I64 Почта и связь
16 696	28 762	1 857	4 980	9 737	J Финансовое посредничество
31 565	32 725	2 105	7 897	62 085	K70 Операции с недвижимым имуществом
					K71 Аренда машин и оборудования без персонала и прокат бытовых товаров и предметов личного пользования
				4 088	K72 Вычислительная техника и связанная с ней деятельность
6 647	2 275	2 036	2 453	19 793	K73 Исследования и разработки
75 056	80 847	8 762	9 829	9 035	K74 Предоставление прочих видов услуг в основном предприятиям
					L Государственное управление
8 107	2 810	2 354		355	M Образование
					N Здравоохранение и социальные услуги
6 865	4 422	91	2 974	2 021	O90 Свалки и удаление отходов и сточных вод; канализация, санитарная обработка и другие услуги
					O91 Деятельность ассоциаций и объединений
					O92 Деятельность в областях организации отдыха и развлечений, культуры и спорта
					O93 Предоставление индивидуальных услуг
					P Предоставление услуг по ведению домашнего хозяйства домашней прислугой...
					Корректировка СИФ/ФОБ на импорт
					Корректировка на конечное потребление домашних хозяйств
3 226 204	3 854 475	621 307	913 101	2 423 922	ВСЕГО

Tabelul Resurse-Utilizări, prețuri comparabile, a. 2012

mii lei

ACTIVITĂȚI ECONOMICE		UTILIZĂRI ИСПОЛЬЗОВАНИЕ						
		Producția de piei, de articole din piele și fabricarea încălțămintei Производство кожи, изделий из кожи и производство обуви	Prelucrarea lemnului și fabricarea articolelor din lemn Производство древесины и деревянных изделий	Fabricarea hîrtiei și cartonului Производство бумаги и картона	Edituri, poligrafie și reproducerea materialelor informative Издательское дело, типографское дело, воспроизведение информационных материалов	Cocsificarea cărbunelui, distilarea țiteiului și industria chimică Производство кокса, перегонка нефти и химическая промышленность	Producția de articole din cauciuc și din material plastic Производство резиновых и пластмассовых изделий	Producția altor produse din minerale nemetalifere Производство прочих неметаллических минеральных продуктов
		D19	D20	D21	D22	D23-24	D25	D26
A	Agricultura, economia vînatului și silvicultura	239 278	14 231			10 158		
B	Pescuitul, piscicultura							
C	Industria extractivă	978		599		3 919	96	611 394
D	Industria prelucrătoare	243 543	293 968	279 496	454 519	731 009	908 020	1 341 369
D15	Industria alimentară și a băuturilor	1 495	2 726	3 953	1 741	93 628	1 613	13 731
D15.1	Producția, prelucrarea și conservarea cărnii și a produselor din carne					1 260		
D15.2	Prelucrarea și conservarea peștelui și a produselor din pește					150		
D15.3	Prelucrarea și conservarea fructelor și legumelor					364		
D15.4	Fabricarea uleiurilor și grăsimilor vegetale și animale					16 959		
D15.5	Fabricarea produselor lactate					1 403		9 653
D15.6	Fabricarea produselor de morărit, a amidonului și a produselor din amidon			3 093		12 654		
D15.7-15.8	Fabricarea nutrețurilor gata pentru animale și altor produse alimentare	474	1 770	739	923	35 123	1 327	3 166
D15.9	Fabricarea băuturilor	1 021	956	121	818	25 715	286	912
D16	Fabricarea produselor de tutun					8 078		
D17	Fabricarea produselor textile	330	65	35			108	
D18	Fabricarea de articole de îmbrăcăminte; prepararea și vopsirea blănurilor							20 983
D19	Producția de piei, de articole din piele și fabricarea încălțămintei	78 069						
D20	Prelucrarea lemnului și fabricarea articolelor din lemn		152 941	492	52	7 371		22 314
D21	Fabricarea hîrtiei și cartonului	3 329	147	253 063	201 293	60 147	101	63 501
D22	Edituri, poligrafie și reproducerea materialelor informative	836	2 968	136	175 155	14 703	101	15 875
D23-24	Cocsificarea cărbunelui, distilarea țiteiului și industria chimică	135 003	21 149	3 518	30 143	401 333	552 727	379 653
D25	Producția de articole din cauciuc și din material plastic	17 201	2 422	5 662	28 287	25 278	104 800	154 247
D26	Producția altor produse din minerale nemetalifere		839	430	4 299	73 186	1 595	74 378
D27	Industria metalurgică		1 541	4 179		4 798	76 875	84 595
D28	Fabricarea produselor finite din metal, exclusiv producția de mașini și utilaje	3 315	50 967	2 853	2 355	21 802	59 278	95 452
D29	Fabricarea de mașini și echipamente	2 224	8 342	4 491	5 985	6 001	109 902	224 623
D30	Fabricarea de mijloace ale tehnicii de calcul și de birou		138			4 201		1 913
D31	Producția de mașini și aparate electrice							35 964
D32	Producția de echipamente și aparate pentru radio, televiziune și comunicații		258	167	4 247		517	58 375
D33	Producția de aparatură și instrumente medicale, de precizie, optice și producția de ceasuri							

Таблица Ресурсы - Использование, сопоставимые цены

тыс. лей

UTILIZĂRI ИСПОЛЬЗОВАНИЕ								ВИДЫ ЭКОНОМИЧЕСКОЙ ДЕЯТЕЛЬНОСТИ		
Industria metalurgică Металлургическая промышленность	Fabricarea produselor finite din metal, exclusiv producția de mașini și utilaje Производство готовых металлических изделий, кроме производства машин и оборудования	Fabricarea de mașini și echipamente Производство машин и оборудования	Fabricarea de mijloace ale tehnicii de calcul și de birou Производство канцелярского оборудования и вычислительной техники	Producția de mașini și aparate electrice Производство электрических машин и оборудования	Producția de echipamente și aparate pentru radio, televiziune și comunicații Производство оборудования и аппаратуры для радио, телевидения и связи	Producția de aparatură și instrumente medicale, de prezervare, optice și producția de ceasuri Производство медицинских приборов, прецизионных и оптических инструментов, наручных и прочих часов	Producția mijloacelor de transport rutier și producția altor mijloace de transport Автомобильная промышленность и производство прочего транспортного оборудования			
D27	D28	D29	D30	D31	D32	D33	D34-35			
								A	Сельское хозяйство, охота и лесоводство	
								B	Рыболовство, рыбоводство	
6 016	308	2 038		1 952	47	51		C	Горнодобывающая промышленность	
129 582	592 429	314 315	39 652	1 148 848	48 079	216 454	27 130	D	Обрабатывающая промышленность	
452	1 730	1 859	15	18 044	101	221	67	D15	Производство пищевых продуктов и напитков	
								D15.1	Производство, переработка и консервирование мяса и мясопродуктов	
								D15.2	Переработка и консервирование рыбы и рыбных продуктов	
								D15.3	Переработка и консервирование фруктов и овощей	
								D15.4	Производство растительных и животных масел и жиров	
				14 570	101			D15.5	Производство молочных продуктов	
								D15.6	Производство продуктов мукомольной промышленности, крахмалов и крахмальных продуктов	
194	926	1 180	10	3 242		221	55	D15.7-15.8	Производство готовых кормов для животных и прочих пищевых продуктов	
258	804	679	5	232			12	D15.9	Производство напитков	
								D16	Производство табачных изделий	
		425		261				D17	Производство текстильных изделий	
1 681								D18	Производство одежды; выделка и крашение меха	
								D19	Производство кожи, изделий из кожи и производство обуви	
		1 057				4 311	23	D20	Производство древесины и деревянных изделий	
	712	2 456			689	1 104	8	D21	Производство бумаги и картона	
	2 577	1 858				625	6	D22	Издательское дело, типографское дело, воспроизведение информационных материалов	
10 112	33 795	24 668	76	261 759	6 689	23 729	12 436	D23-24	Производство кокса, перегонка нефти и химическая промышленность	
4 160	11 229	10 267		25 886	1 138	39 323	4 387	D25	Производство резиновых и пластмассовых изделий	
137	6 629	2 468		226 317		15 236	133	D26	Производство прочих неметаллических минеральных продуктов	
66 208	268 177	76 423	358	303 528	263	19 813	5 265	D27	Металлургическая промышленность	
18 972	184 072	21 458	286	39 729		16 720	961	D28	Производство готовых металлических изделий, кроме производства машин и оборудования	
7 658	56 438	115 385	4 824	11 261	193	5 020		D29	Производство машин и оборудования	
	1 017	119	33 873	8 503	756			D30	Производство канцелярского оборудования и вычислительной техники	
	6 899	10 928		92 582		13 723		D31	Производство электрических машин и оборудования	
	1 588	2 314		25 381	36 155	12 155		D32	Производство оборудования и аппаратуры для радио, телевидения и связи	
	1 854	1 424		130 578		26 863		D33	Производство медицинских приборов, прецизионных и оптических инструментов, наручных и прочих часов	

Tabelul Resurse-Utilizări, prețuri comparabile, a. 2012

mii lei

ACTIVITĂȚI ECONOMICE		UTILIZĂRI ИСПОЛЬЗОВАНИЕ						
		Producția de piei, de articole din piele și fabricarea încălțămintei Производство кожи, изделий из кожи и производство обуви	Prelucrarea lemnului și fabricarea articolelor din lemn Производство древесины и деревянных изделий	Fabricarea hîrtiei și cartonului Производство бумаги и картона	Ediții, poligrafie și reproducerea materialelor informative Издательское дело, типографское дело, воспроизведение информационных материалов	Cocsificarea cărbunelui, distilarea țiteiului și industria chimică Производство кокса, перегонка нефти и химическая промышленность	Producția de articole din cauciuc și din material plastic Производство резиновых и пластмассовых изделий	Producția altor produse din metale Производство прочих металлических минеральных продуктов
		D19	D20	D21	D22	D23-24	D25	D26
D34-35	Producția mijloacelor de transport rutier și producția altor mijloace de transport			392	261	4 777	105	12 394
D36	Producția de mobilier și alte activități industriale	1 741	49 465	125	701	5 706	298	26 470
D37	Recuperarea deșeurilor și resturilor de materiale reciclabile							56 901
E	Energie electrică și termică, gaze și apă	5 570	9 221	10 258	4 763	19 114	30 835	138 210
F	Construcții	2 213	6 859	7 411	5 897	23 073	5 551	77 194
G	Comerț cu ridicata și cu amănuntul; repararea autovehiculelor, motocicletelor, a bunurilor casnice și personale	1 008	1 830	442	462	2 537	351	43 723
H	Hoteluri și restaurante	582	916	194	1 756	1 665	2 364	3 433
I60-63	Transporturi, activități anexe și auxiliare de transport; activități ale agenților de turism	3 451	3 171	3 517	2 489	7 551	13 458	92 035
I64	Poștă și telecomunicații	2 290	3 685	1 497	6 075	7 349	9 929	11 314
J	Activități financiare	2 007	1 510	1 498	2 591	7 928	6 997	18 406
K70	Tranzacții imobiliare	3 866	13 519	3 626	8 659	20 105	42 551	28 846
K71	Închirierea mașinilor și a echipamentelor fără operator, a bunurilor personale și de uz casnic		73		212	86		
K72	Tehnică de calcul și activități conexe	723	235	612	3 477	7 811	779	1 391
K73	Cercetare și dezvoltare	477	242	316	4 705	2 710	4 832	6 370
K74	Alte activități de servicii prestate în principal întreprinderilor	1 975	3 556	4 772	7 938	11 947	8 302	10 845
L	Administrație publică							
M	Învățămînt	76	102	50	312	295	964	318
N	Sănătate și asistență socială							
O90	Eliminarea deșeurilor și a apelor uzate; asanare, salubritate și activități similare	394	301	463	1 266	2 110	1 511	3 326
O91	Activități asociative							
O92	Activități recreative, culturale și sportive							
O93	Activități de servicii particulare							
P	Servicii acordate gospodăriilor particulare de către personalul angajat...							
	Corecția CIF/FOB pe import							
	Corecția teritorială							
	TOTAL	508 431	353 419	314 751	505 121	859 367	1 036 540	2 388 174

Таблица Ресурсы - Использование, сопоставимые цены

тыс. лей

UTILIZĂRI ИСПОЛЬЗОВАНИЕ								ВИДЫ ЭКОНОМИЧЕСКОЙ ДЕЯТЕЛЬНОСТИ		
Industria metalurgică Металлургическая промышленность	Fabricarea produselor finite din metal, exclusiv producția de mașini și utilaje Производство готовых металлических изделий, кроме производства машин и оборудования	Fabricarea de mașini și echipamente Производство машин и оборудования	Fabricarea de mijloace ale tehnicii de calcul și de birou Производство канцелярского оборудования и вычислительной техники	Producția de mașini și aparate electrice Производство электрических машин и оборудования	Producția de echipamente și aparate pentru radio, televiziune și comunicații Производство оборудования и аппаратуры для радио, телевидения и связи	Producția de aparatură și instrumente medicale, de precizie, optice și producția de scaun Производство медицинских приборов, прецизионных и оптических инструментов, научных и прочих часов	Producția mijloacelor de transport rutier și producția altor mijloace de transport Автомобильная промышленность и производство прочего транспортного оборудования			
D27	D28	D29	D30	D31	D32	D33	D34-35			
49	10 684	2 617	220	5 019	1 758	4 755	969	D34-35	Автомобильная промышленность и производство прочего транспортного оборудования	
63	5 028	38 589			337	32 856	2 875	D36	Производство мебели и прочее промышленное производство	
20 090								D37	Вторичная переработка	
18 673	9 506	10 750	315	47 265	1 395	14 232		E	Электро- и теплоэнергия, газ и водоснабжение	
295	7 793	3 659	1 507	3 049	573	2 893	346	F	Строительство	
740	17 266	28 960		1 367	431	1 216		G	Оптовая и розничная торговля; ремонт автомобилей, мотоциклов, бытовых товаров и предметов личного пользования	
98	2 838	3 124	50	13 183	129	2 896		H	Гостиницы и рестораны	
847	5 712	6 550	4 491	18 030	6	5 771	2 164	I60-63	Транспорт, вспомогательная и дополнительная транспортная деятельность; деятельность туристических агентств	
1 639	6 747	5 670	179	10 061	928	4 225	453	I64	Почта и связь	
759	5 874	5 851	605	8 508	1 728	6 457	594	J	Финансовое посредничество	
2 874	14 398	8 980	1 181	7 943	333	12 849	1 573	K70	Операции с недвижимым имуществом	
	62	158	34	141	16			K71	Аренда машин и оборудования без персонала и прокат бытовых товаров и предметов личного пользования	
418	567	1 574			322			K72	Вычислительная техника и связанная с ней деятельность	
569	1 115	1 774	130		170	1 129		K73	Исследования и разработки	
743	8 513	3 989	524	11 545	570	4 200	204	K74	Предоставление прочих видов услуг в основном предприятиям	
								L	Государственное управление	
315	246	977	96	1 463	18	171	19	M	Образование	
								N	Здравоохранение и социальные услуги	
587	1 753	947	53	934	304	1 985	74	O90	Свалки и удаление отходов и сточных вод; канализация, санитарная обработка и другие услуги	
								O91	Деятельность ассоциаций и объединений	
								O92	Деятельность в областях организации отдыха и развлечений, культуры и спорта	
								O93	Предоставление индивидуальных услуг	
								P	Предоставление услуг по ведению домашнего хозяйства домашней прислугой...	
									Корректировка СИФ/ФОВ на импорт	
									Корректировка на конечное потребление домашних хозяйств	
164 155	675 127	399 316	48 817	1 274 289	55 049	274 529	32 934		ВСЕГО	

Tabelul Resurse-Utilizări, prețuri comparabile, a. 2012

mii lei

ACTIVITĂȚI ECONOMICE		UTILIZĂRI ИСПОЛЬЗОВАНИЕ						
		Producția de mobilier și alte activități industriale Производство мебели и прочее промышленное производство	Recuperarea deșeurilor și resturilor de materiale reciclabile Вторичная переработка	Energie electrică și termică, gaze și apă Электро- и тепловая энергия, газ и водоснабжение	Construcții Строительство	Comerț cu ridicata și cu amănuntul ... Оптовая и розничная торговля...	Hoteluri și restaurante Гостиницы и рестораны	Transporturi, activități anexe și auxiliare de transport; activități ale agențiilor de turism Транспорт, вспомогательная и дополнительная транспортная деятельность; деятельность туристических агентств
		D36	D37	E	F	G	H	I60-63
A	Agricultura, economia vînatului și silvicultura				59 907	48 920	214 450	
B	Pescuitul, piscicultura					5 428	3 789	
C	Industria extractivă		10 685	877 497	974 071	146 765	40 430	49 661
D	Industria prelucrătoare	643 633	940 036	1 553 215	8 776 925	3 554 532	730 660	5 905 604
D15	Industria alimentară și a băuturilor	1 596	1 458	90 213	48 413	367 306	384 854	123 244
D15.1	Producția, prelucrarea și conservarea cărnii și a produselor din carne			11 156		72 552	86 186	21 535
D15.2	Prelucrarea și conservarea peștelui și a produselor din pește					12 135	10 117	2 989
D15.3	Prelucrarea și conservarea fructelor și legumelor			15 499		46 902	41 739	11 283
D15.4	Fabricarea uleiurilor și grăsimilor vegetale și animale			8 073		5 778	10 780	6 310
D15.5	Fabricarea produselor lactate			10 269	12 327	17 019	22 080	11 175
D15.6	Fabricarea produselor de morărit, a amidonului și a produselor din amidon			7 187		817	13 800	4 432
D15.7-15.8	Fabricarea nutrețurilor gata pentru animale și altor produse alimentare	1 399	1 351	19 076	6 390	115 652	104 915	42 126
D15.9	Fabricarea băuturilor	197	107	18 953	29 696	96 451	95 237	23 394
D16	Fabricarea produselor de tutun					112	1 484	
D17	Fabricarea produselor textile	6 950		10 425	33 087	97 176	20 599	57 775
D18	Fabricarea de articole de îmbrăcăminte; prepararea și vopsirea blănușilor		116		10 197	85 308	5 201	98 321
D19	Producția de piei, de articole din piele și fabricarea încălțămintei					64 760	298	92 603
D20	Prelucrarea lemnului și fabricarea articolelor din lemn	284 709	2 295	20 125	438 316	36 124	5 981	80 663
D21	Fabricarea hîrtiei și cartonului	34 959	334	7 683	81 939	84 446	7 926	5 192
D22	Edituri, poligrafie și reproducerea materialelor informative		468	13 706	18 059	47 880	24 108	12 480
D23-24	Cocsificarea cărbunelui, distilarea țiteiului și industria chimică	81 941	35 917	529 219	696 363	1 142 884	101 423	2 609 447
D25	Producția de articole din cauciuc și din material plastic	15 858	9 886	20 697	397 547	301 278	12 446	700 780
D26	Producția altor produse din minerale nemetalifere	30 228	119	79 886	2 406 949	713 204	49 789	122 820
D27	Industria metalurgică	82 533	585	59 436	1 369 349	31 192	3 057	125 208
D28	Fabricarea produselor finite din metal, exclusiv producția de mașini și utilaje	82 518	935	19 877	1 262 081	118 663	16 457	61 768
D29	Fabricarea de mașini și echipamente	8 113	34 604	85 572	775 303	62 195	47 935	557 146
D30	Fabricarea de mijloace ale tehnicii de calcul și de birou			32 883	17 433	74 011	1 043	34 583
D31	Producția de mașini și aparate electrice			253 678	787 167	43 881	3 665	429 051
D32	Producția de echipamente și aparate pentru radio, televiziune și comunicații			11 792	5 560	11 609	6 610	24 669
D33	Producția de aparatură și instrumente medicale, de precizie, optice și producția de ceasuri			241 707	9 997	88 997	871	15 668

Таблица Ресурсы - Использование, сопоставимые цены

тыс. лей

UTILIZĂRI ИСПОЛЬЗОВАНИЕ								ВИДЫ ЭКОНОМИЧЕСКОЙ ДЕЯТЕЛЬНОСТИ	
Poștă și telecomunicații Почта и связь	Activități financiare Финансовое посредничество	Tranzacții imobiliare Операции с недвижимым имуще- ством	Închirierea mașinilor și a echipa- mentelor ... Аренда машин и оборудования ...	Tehnică de calcul și activități colexe Вычислительная техника и свя- занная с ней деятельность	cercetare și dezvoltare Исследования и разработки	Alte activități de servicii prestate în principal întreprinderilor Предоставление прочих видов услуг в основном предприятиям	Administrație publică Государственное управление		
164	J	K70	K71	K72	K73	K74	L		
					9 357		75 180	A	Сельское хозяйство, охота и лесоводство
							4 836	B	Рыболовство, рыбоводство
10 212	3 780	132 917	72	4 221	2 625	5 159	2 184	C	Горнодобывающая промышленность
1 124 156	297 529	1 784 445	7 949	353 569	61 776	1 213 246	905 969	D	Обрабатывающая промышленность
12 801	20 111	23 285	11	21 623	21 170	395 086	197 832	D15	Производство пищевых продуктов и напит- ков
	2 763					15 939	15 199	D15.1	Производство, переработка и консервиро- вание мяса и мясопродуктов
							7 228	D15.2	Переработка и консервирование рыбы и рыбных продуктов
	4 091					3 550		D15.3	Переработка и консервирование фруктов и овощей
	2 927					2 486		D15.4	Производство растительных и животных масел и жиров
	1 669			881		2 497	6 114	D15.5	Производство молочных продуктов
	2 282					5 827		D15.6	Производство продуктов мукомольной про- мышленности, крахмалов и крахмальных продуктов
9 832	5 922				21 170	27 569	68 663	D15.7- 15.8	Производство готовых кормов для животных и прочих пищевых продуктов
2 969	457	23 285	11	20 742		337 218	100 628	D15.9	Производство напитков
								D16	Производство табачных изделий
1 536				84		18 096	22 864	D17	Производство текстильных изделий
1 459		333 511	1 112		239	188 182	106 491	D18	Производство одежды; выделка и крашение меха
9 732	3 422					30 946	82 372	D19	Производство кожи, изделий из кожи и производство обуви
1 529	7 987	36 339		906		9 795	81 213	D20	Производство древесины и деревянных изделий
12 688	21 147	50 128	253	94 807	85	82 662	15 523	D21	Производство бумаги и картона
21 883	15 596	47 213	174	50 965	2 756	23 700	18 957	D22	Издательское дело, типографское дело, воспроизведение информационных матери- алов
243 808	6 121	319 666	3 092	52 834	9 735	202 665	165 321	D23-24	Производство кокса, перегонка нефти и химическая промышленность
25 645	32 254	68 012	3	79	13 503	26 832	59 649	D25	Производство резиновых и пластмассовых изделий
20 698	27 987	231 987	930	1 919	2 821	22 740	30 062	D26	Производство прочих неметаллических минеральных продуктов
114 778	16 502	21 505	71		109	18 465	825	D27	Металлургическая промышленность
30 513	35 129	20 445	41	507	964	24 706	31 146	D28	Производство готовых металлических изде- лий, кроме производства машин и оборудо- вания
9 988	34 586	102 755	317	14 234	1 778	35 865	24 974	D29	Производство машин и оборудования
114 595	36 918	91 956	238	21 237	316	13 539	19 368	D30	Производство канцелярского оборудования и вычислительной техники
144 678	7 273	549	6	5 696	114	7 318		D31	Производство электрических машин и оборудования
338 781		14 630	57	72 093		5 914	7 111	D32	Производство оборудования и аппаратуры для радио, телевидения и связи
3 993		91 656	314	2 718	2 652	661	2 325	D33	Производство медицинских приборов, прецизи- онных и оптических инструментов, наручных и прочих часов

Tabelul Resurse-Utilizări, prețuri comparabile, a. 2012

mii lei

ACTIVITĂȚI ECONOMICE		UTILIZĂRI ИСПОЛЬЗОВАНИЕ						
		Producția de mobilier și alte activități industriale Производство мебели и прочее промышленное производство	Recuperarea deșeurilor și resturilor de materiale reciclabile Вторичная переработка	Energie electrică și termică, gaze și apă Электро- и тепловая энергия, газ и водоснабжение	Construcții Строительство	Comerț cu ridicata și cu amănuntul ... Оптовая и розничная торговля...	Hoteluri și restaurante Гостиницы и рестораны	Transporturi, activități anexe și auxiliare de transport; activități ale agenților de turism Транспорт, вспомогательная и дополнительная транспортная деятельность; деятельность туристических агентств
		D36	D37	E	F	G	H	I60-63
D34-35	Producția mijloacelor de transport rutier și producția altor mijloace de transport	7 194	6 354	74 486	203 064	109 802	14 699	682 854
D36	Producția de mobilier și alte activități industriale	7 034	6 816	1 830	25 917	73 704	21 799	71 332
D37	Recuperarea deșeurilor și resturilor de materiale reciclabile		840 149		190 184		415	
E	Energie electrică și termică, gaze și apă	9 350	4 465	608 969	55 735	494 645	130 538	236 707
F	Construcții	9 546	9 134	88 533	234 872	129 784	43 152	219 785
G	Comerț cu ridicata și cu amănuntul; repararea autovehiculelor, motocicletelor, a bunurilor casnice și personale			29 056	14 111	110 759	7 760	142 997
H	Hoteluri și restaurante	1 057	1 132	7 930	88 206	220 420	2 218	197 833
I60-63	Transporturi, activități anexe și auxiliare de transport; activități ale agenților de turism	5 271	157 073	90 631	153 242	1 496 673	11 621	2 473 614
I64	Poștă și telecomunicații	6 200	1 337	109 270	106 275	325 218	69 513	335 896
J	Activități financiare	4 854	506	150 338	62 507	854 910	23 314	225 053
K70	Tranzacții imobiliare	18 792	8 994	33 632	289 842	1 591 143	64 798	441 085
K71	Închirierea mașinilor și a echipamentelor fără operator, a bunurilor personale și de uz casnic	50					664	2 051
K72	Tehnică de calcul și activități conexe	267		13 776	11 653		6 739	13 029
K73	Cercetare și dezvoltare	1 373		4 381	1 297		1 287	4 861
K74	Alte activități de servicii prestate în principal întreprinderilor	8 621	1 675	65 524	14 599	851 207	49 508	149 266
L	Administrație publică							
M	Învățământ	1 103	152	5 471	2 620	22 245	4 131	15 743
N	Sănătate și asistență socială					4 213		
O90	Eliminarea deșeurilor și a apelor uzate; asanare, salubritate și activități similare	1 672		14 205	21 618	55 282	26 783	15 137
O91	Activități asociative							
O92	Activități recreative, culturale și sportive							
O93	Activități de servicii particulare							
P	Servicii acordate gospodăriilor particulare de către personalul angajat...							
	Corecția CIF/FOB pe import							
	Corecția teritorială							
	TOTAL	711 789	1 135 189	3 652 428	10 867 480	9 912 144	1 431 355	10 428 322

Таблица Ресурсы - Использование, сопоставимые цены

тыс. лей

UTILIZĂRI ИСПОЛЬЗОВАНИЕ								ВИДЫ ЭКОНОМИЧЕСКОЙ ДЕЯТЕЛЬНОСТИ	
Poștă și telecomunicații Почта и связь	Activități financiare Финансовое посредничество	Tranzacții imobiliare Операции с недвижимым имуществом	Închirierea mașinilor și a echipamentelor ... Аренда машин и оборудования ...	Tehnică de calcul și activități conexe Вычислительная техника и связанная с ней деятельность	Securitate și dezvoltare Исследования и разработки	Alte activități de servicii prestate în principal întreprinderilor Предоставление прочих видов услуг в основном предприятиям	Administrație publică Государственное управление		
I64	J	K70	K71	K72	K73	K74	L		
7 184	14 116	127 403	455	4 662	5 343	48 882	21 502	D34-35	Автомобильная промышленность и производство прочего транспортного оборудования
7 867	12 446	203 405	875	9 205	191	57 192	18 434	D36	Производство мебели и прочее промышленное производство
	5 934							D37	Вторичная переработка
458 218	44 513	440 404	1 085	15 554	9 638	24 006	42 233	E	Электро- и теплоэнергия, газ и водоснабжение
168 566	144 006	185 758	511	1 404	31 314	66 952	64 173	F	Строительство
25 993	32 261	34 590		611	1 273	49 778	10 443	G	Оптовая и розничная торговля; ремонт автомобилей, мотоциклов, бытовых товаров и предметов личного пользования
12 887	7 643	19 311	69	8 876	3 117	49 217	23 288	H	Гостиницы и рестораны
232 052	45 444	58 989	594	35 998	10 150	176 612	90 361	I60-63	Транспорт, вспомогательная и дополнительная транспортная деятельность; деятельность туристических агентств
549 767	109 532	218 041	261	144 999	4 443	213 438	89 702	I64	Почта и связь
40 215	618 067	74 175	742	38 322	2 446	30 678	40 371	J	Финансовое посредничество
60 973	46 872	426 665	9 584	60 782	5 032	168 302	155 434	K70	Операции с недвижимым имуществом
228	126	336			172	178	12 317	K71	Аренда машин и оборудования без персонала и прокат бытовых товаров и предметов личного пользования
21 052	17 317	26 475	442	106 328	2 467	9 417	9 955	K72	Вычислительная техника и связанная с ней деятельность
4 006	1 835			5 997	14 504	5 861	5 697	K73	Исследования и разработки
133 992	99 274	186 505	719	17 346	3 171	148 010	21 632	K74	Предоставление прочих видов услуг в основном предприятиям
								L	Государственное управление
25 826	5 972	2 841	18	2 633	293	20 783	1 559	M	Образование
							112	N	Здравоохранение и социальные услуги
5 969	8 186	17 464	414	2 052	1 228	5 630	4 322	O90	Свалки и удаление отходов и сточных вод; канализация, санитарная обработка и другие услуги
								O91	Деятельность ассоциаций и объединений
								O92	Деятельность в областях организации отдыха и развлечений, культуры и спорта
								O93	Предоставление индивидуальных услуг
								P	Предоставление услуг по ведению домашнего хозяйства домашней прислужкой...
									Корректировка СИФ/ФОБ на импорт
									Корректировка на конечное потребление домашних хозяйств
2 874 112	1 482 357	3 608 916	22 460	798 692	163 006	2 187 267	1 559 768		ВСЕГО

Tabelul Resurse-Utilizări, prețuri comparabile, a. 2012

mii lei

ACTIVITĂȚI ECONOMICE		UTILIZĂRI ИСПОЛЬЗОВАНИЕ							Consumul intermediar - total Промежуточное потребление - всего
		Învățământ Образование	Sănătate și asistență socială Здравоохранение и социальные услуги	Eliminarea deșeurilor și a apelor uzate; asanare, salubritate și activități similare Свалки и удаление отходов и сточных вод; канализация, санитарная обработка и другие услуги	Activități asociative Деятельность ассоциаций и объединений	Activități recreative, culturale și sportive Деятельность в обл-х орг-и отдыха и развлечений, культуры и спорта	Activități de servicii particulare Предоставление индивидуальных услуг	SIFIM УФПК	
		M	N	O90	O91	O92	O93		
A	Agricultura, economia vînatului și silvicultura	19 860	24 288			49 284	3 850	8 438 907	
B	Pescuitul, piscicultura	1 999	5 970					67 420	
C	Industria extractivă	164 883	122 208	7 141	19 772	16 113	20 671	3 751 021	
D	Industria prelucrătoare	1 190 770	1 402 369	104 108	561 485	637 344	162 776	56 360 098	
D15	Industria alimentară și a băuturilor	532 901	363 948	9 078	19 205	70 191	94	7 858 321	
D15.1	Producția, prelucrarea și conservarea cărnii și a produselor din carne							822 192	
D15.2	Prelucrarea și conservarea peștelui și a produselor din pește							56 926	
D15.3	Prelucrarea și conservarea fructelor și legumelor							341 802	
D15.4	Fabricarea uleiurilor și grăsimilor vegetale și animale							300 401	
D15.5	Fabricarea produselor lactate							763 017	
D15.6	Fabricarea produselor de morărit, a amidonului și a produselor din amidon							1 052 681	
D15.7 - 15.8	Fabricarea nutrețurilor gata pentru animale și altor produse alimentare	531 128	359 719	9 078	19 205	59 268	94	3 049 520	
D15.9	Fabricarea băuturilor	1 773	4 229			10 923		1 471 782	
D16	Fabricarea produselor de tutun							241 758	
D17	Fabricarea produselor textile	748	9 569	493	794	62 330	6 447	2 424 736	
D18	Fabricarea de articole de îmbrăcăminte; prepararea și vopsirea blănelor	45 302	34 809	62	72	22 982	2 403	1 360 009	
D19	Producția de piele, de articole din piele și fabricarea încălțămintei	613	3 864	88	230	38 763	609	450 960	
D20	Prelucrarea lemnului și fabricarea articolelor din lemn	308	2 236	14 872	28 539	27 819	3 234	1 457 572	
D21	Fabricarea hîrtiei și cartonului	22 377	5 151	14 612	11 111	18 624	340	1 838 755	
D22	Edituri, poligrafie și reproducerea materialelor informative	124 381	29 586	49 317	10 078	67 665	758	1 024 902	
D23-24	Cocsificarea cărbunelui, distilarea țiteiului și industria chimică	219 787	700 924	10 514	341 585	68 490	93 855	14 892 896	
D25	Producția de articole din cauciuc și din material plastic	142 173	116 531		4 593	36 907	2 617	2 875 198	
D26	Producția altor produse din minerale nemetalifere	2 713	11 540	352	9 352	28 789	7 189	5 072 065	
D27	Industria metalurgică		1 600		14 528	8 986	10 081	3 056 152	
D28	Fabricarea produselor finite din metal, exclusiv producția de mașini și utilaje	44 892	21 417		95 731	17 628	14 512	2 623 476	
D29	Fabricarea de mașini și echipamente	2 428	27 247	398	16 054	13 386	17 772	3 520 404	
D30	Fabricarea de mijloace ale tehnicii de calcul și de birou	24 438	2 500	1 062	958	3 370	217	611 400	
D31	Producția de mașini și aparate electrice	10 385	1 599	631	1 529	15 811	1 038	1 943 257	
D32	Producția de echipamente și aparate pentru radio, televiziune și comunicații	1 977	25	1 137	705	59 821		703 671	
D33	Producția de aparatură și instrumente medicale, de precizie, optice și producția de ceasuri	6 309	44 643	1 022	4 987	6 360	299	698 129	

Таблица Ресурсы - Использование, сопоставимые цены

тыс. лей

UTILIZĂRI ИСПОЛЬЗОВАНИЕ									ВИДЫ ЭКОНОМИЧЕСКОЙ ДЕЯТЕЛЬНОСТИ	
Consumul intermediar - total Промежуточное потребление – всего	Consumul final Конечное потребление				Formatea brută de capital fix Валовое накопление основного капитала	Variația stocurilor Изменение запасов	Export Экспорт	TOTAL ВСЕГО		
	al administrației publice государственного управления	al instituțiilor fără scop lucrativ în serviciul gospodăriei populației НКО, обслуживающих домашние хозяйства	al gospodăriilor populației домашних хозяйств	TOTAL ВСЕГО						
8 438 907	200 494		8 144 181	8 344 675	824 034	-102 307	4 748 668	22 253 977	A	Сельское хозяйство, охота и лесоводство
67 420			113 015	113 015		5 449		185 884	B	Рыболовство, рыбоводство
3 751 021			3 285 100	3 285 100		-102 776	57 804	6 991 149	C	Горнодобывающая промышленность
56 360 098	462 884		40 788 258	41 251 142	7 255 430	21 809	22 107 339	126 995 818	D	Обрабатывающая промышленность
7 858 321	462 884		17 092 778	17 555 662		-113 418	6 024 427	31 324 992	D15	Производство пищевых продуктов и напитков
822 192			2 244 274	2 244 274		113 734	427 038	3 607 238	D15.1	Производство, переработка и консервирование мяса и мясопродуктов
56 926			624 023	624 023		-10 727	482	670 704	D15.2	Переработка и консервирование рыбы и рыбных продуктов
341 802			1 480 271	1 480 271		-7 308	847 889	2 662 654	D15.3	Переработка и консервирование фруктов и овощей
300 401			1 069 768	1 069 768		55 519	1 179 234	2 604 922	D15.4	Производство растительных и животных масел и жиров
763 017			1 585 127	1 585 127		76 414	123 112	2 547 670	D15.5	Производство молочных продуктов
1 052 681			173 561	173 561		-26 207	15 549	1 215 584	D15.6	Производство продуктов мукомольной промышленности, крахмалов и крахмальных продуктов
3 049 520	462 884		6 230 054	6 692 938		-192 855	783 983	10 333 586	D15.7-15.8	Производство готовых кормов для животных и прочих пищевых продуктов
1 471 782			3 685 700	3 685 700		-121 988	2 647 140	7 682 634	D15.9	Производство напитков
241 758			3 367 529	3 367 529		-275 340	285 563	3 619 510	D16	Производство табачных изделий
2 424 736			2 125 754	2 125 754		81 214	1 523 180	6 154 884	D17	Производство текстильных изделий
1 360 009			622 579	622 579		-557 931	3 265 171	4 689 828	D18	Производство одежды; выделка и крашение меха
450 960			428 834	428 834		24 107	852 859	1 756 760	D19	Производство кожи, изделий из кожи и производство обуви
1 457 572			163 808	163 808		88 247	101 372	1 810 999	D20	Производство древесины и деревянных изделий
1 838 755			112 263	112 263		7 601	259 831	2 218 450	D21	Производство бумаги и картона
1 024 902			517 502	517 502	35 352	-131 145	34 783	1 481 394	D22	Издательское дело, типографское дело, воспроизведение информационных материалов
14 892 896			7 951 053	7 951 053		327 960	1 958 297	25 130 206	D23-24	Производство кокса, перегонка нефти и химическая промышленность
2 875 198			1 468 449	1 468 449		151 673	646 424	5 141 744	D25	Производство резиновых и пластмассовых изделий
5 072 065			444 554	444 554		42 937	611 675	6 171 231	D26	Производство прочих неметаллических минеральных продуктов
3 056 152						25 069	782 692	3 863 913	D27	Металлургическая промышленность
2 623 476			404 640	404 640	1 040 376	-183 170	436 022	4 321 344	D28	Производство готовых металлических изделий, кроме производства машин и оборудования
3 520 404			377 011	377 011	1 893 221	159 147	1 274 014	7 223 797	D29	Производство машин и оборудования
611 400			563 809	563 809	291 360	-4 962	7 976	1 469 583	D30	Производство канцелярского оборудования и вычислительной техники
1 943 257			856 612	856 612	886 548	203 104	2 411 551	6 301 072	D31	Производство электрических машин и оборудования
703 671			261 830	261 830	318 197	-21 496	4 791	1 266 993	D32	Производство оборудования и аппаратуры для радио, телевидения и связи
698 129			250 763	250 763	469 699	37 410	347 313	1 803 314	D33	Производство медицинских приборов, прецизионных и оптических инструментов, наручных и прочих часов

Tabelul Resurse-Utilizări, prețuri comparabile, a. 2012


mii lei

ACTIVITĂȚI ECONOMICE		UTILIZĂRI ИСПОЛЬЗОВАНИЕ							
		Învățământ Образование	Sănătate și asistență socială Здравоохранение и социальные услуги	Eliminarea deșeurilor și a apelor uzate; asanare, salubritate și activități similare Удаление отходов и сточных вод; канализация, санитарная обработка и другие услуги	Activități asociative Деятельность ассоциаций и объединений	Activități recreative, culturale și sportive Деятельность в обл-х орг-и отдыха и развлечений, культуры и спорта	Activități de servicii particulare Предоставление индивидуальных услуг	SIFIM УФПИК	Consumul intermediar - total Промежуточное потребление - всего
		M	N	O90	O91	O92	O93		
D34-35	Producția mijloacelor de transport rutier și producția altor mijloace de transport	482	10 634		844	34 903	354		1 598 410
D36	Producția de mobilier și alte activități industriale	8 556	14 535	470	590	28 978	957		987 618
D37	Recuperarea deșeurilor și resturilor de materiale reciclabile		11			5 541			1 120 409
E	Energie electrică și termică, gaze și apă	302 510	140 680	9 113	82 739	54 854	42 882		4 058 643
F	Construcții	204 968	115 991	7 020	11 485	35 580	14 157		2 233 258
G	Comerț cu ridicata și cu amănuntul; repararea autovehiculelor, motocicletelor, a bunurilor casnice și personale	3 898	10 393	258	148	2 464	169		617 099
H	Hoteluri și restaurante	48 395	16 781	17 273	16 733	75 560	5 298		884 777
I60-63	Transporturi, activități anexe și auxiliare de transport; activități ale agențiilor de turism	35 891	46 030	4 907	12 974	29 632	10 162		6 086 594
I64	Poștă și telecomunicații	47 295	41 728	17 180	13 016	59 852	11 752		2 747 441
J	Activități financiare	17 734	32 845	16 655	7 938	14 786	5 123	2 031 604	4 479 899
K70	Tranzacții imobiliare	67 116	19 612	6 081	15 436	57 355	23 992		3 977 444
K71	Închirierea mașinilor și a echipamentelor fără operator, a bunurilor personale și de uz casnic	10 493	18 574	230	122	11 534			57 857
K72	Tehnică de calcul și activități conexe	15 983	21 859	3 345	72	6 837	1 873		318 416
K73	Cercetare și dezvoltare	10 679	11 726						155 682
K74	Alte activități de servicii prestate în principal întreprinderilor	145 881	26 178	5 859	13 419	46 343	5 823		2 325 809
L	Administrație publică								
M	Învățământ	20 445	18 905	2 643	281	515	197		174 462
N	Sănătate și asistență socială		86 804						93 110
O90	Eliminarea deșeurilor și a apelor uzate; asanare, salubritate și activități similare	6 563	6 986	5 511	3 866	6 262	5 547		272 167
O91	Activități asociative								
O92	Activități recreative, culturale și sportive								
O93	Activități de servicii particulare								
P	Servicii acordate gospodăriilor particulare de către personalul angajat...								
	Corecția CIF/FOB pe import								
	Corecția teritorială								
	TOTAL	2 315 363	2 169 927	207 324	759 486	1 104 315	314 272	2 031 604	97 100 104

Таблица Ресурсы - Использование, сопоставимые цены

тыс. лей

UTILIZĂRI ИСПОЛЬЗОВАНИЕ									ВИДЫ ЭКОНОМИЧЕСКОЙ ДЕЯТЕЛЬНОСТИ		
Consumul intermediar - total Промежуточное потребление - всего	Consumul final Конечное потребление				Formarea brută de capital fix Валовое накопление основного капитала	Variația stocurilor Изменение запасов	Export Экспорт	TOTAL ВСЕГО			
	al administrației publice государственного управ- ления	al instituțiilor fără scop lucrativ în serviciul populației, populației НКО, обслуживающих домашние хозяйства	al gospodăriilor populației домашних хозяйств	TOTAL ВСЕГО							
1 598 410			2 115 263	2 115 263	2 320 677	161 441	424 947	6 620 738	D34-35	Автомобильная промышленность и производство прочего транспортного оборудования	
987 618			1 335 538	1 335 538		-639	854 451	3 176 968	D36	Производство мебели и прочее промышленное производство	
1 120 409			327 689	327 689				1 448 098	D37	Вторичная переработка	
4 058 643	242 012		1 893 544	2 135 556			118	6 194 317	E	Электро- и теплоэнергия, газ и водоснабжение	
2 233 258			1 196 477	1 196 477	10 509 849		314 395	14 253 979	F	Строительство	
617 099			60 517	60 517				677 616	G	Оптовая и розничная торговля; ремонт автомобилей, мотоциклов, бытовых товаров и предметов личного пользования	
884 777			1 646 519	1 646 519			647 242	3 178 538	H	Гостиницы и рестораны	
6 086 594			3 674 422	3 674 422			4 386 610	14 147 626	I60-63	Транспорт, вспомогательная и дополнительная транспортная деятельность; деятельность туристических агентств	
2 747 441			3 739 814	3 739 814			2 465 909	8 953 164	I64	Почта и связь	
4 479 899			1 591 034	1 591 034			154 703	6 225 636	J	Финансовое посредничество	
3 977 444			4 022 675	4 022 675			87 649	8 087 768	K70	Операции с недвижимым имуществом	
57 857			8 469	8 469			18 589	84 915	K71	Аренда машин и оборудования без персонала и прокат бытовых товаров и предметов личного пользования	
318 416			343 261	343 261	861 558		608 029	2 131 264	K72	Вычислительная техника и связанная с ней деятельность	
155 682	318 633			318 633			16 414	490 729	K73	Исследования и разработки	
2 325 809	21 934		1 741 791	1 763 725	76 937		93 824	4 260 295	K74	Предоставление прочих видов услуг в основном предприятиям	
	3 364 081		1 223 472	4 587 553				4 587 553	L	Государственное управление	
174 462	6 457 243	34 878	858 052	7 350 173				7 524 635	M	Образование	
93 110	4 776 083	28 334	647 022	5 451 439				5 544 549	N	Здравоохранение и социальные услуги	
272 167	291 060		82 714	373 774				645 941	O90	Свалки и удаление отходов и сточных вод; канализация, санитарная обработка и другие услуги	
		1 361 086		1 361 086				1 361 086	O91	Деятельность ассоциаций и объединений	
	551 123	3 827	1 455 238	2 010 188			1 626	2 011 814	O92	Деятельность в областях организации отдыха и развлечений, культуры и спорта	
			626 203	626 203				626 203	O93	Предоставление индивидуальных услуг	
			121 604	121 604				121 604	P	Предоставление услуг по ведению домашнего хозяйства домашней прислугой...	
								0		Корректировка СИФ/ФОб на импорт	
			1 592 257	1 592 257			1 953 664	3 545 921		Корректировка на конечное потребление домашних хозяйств	
97 100 104	16 685 547	1 428 125	78 855 639	96 969 311	19 527 808	-177 825	37 662 583	251 081 981		ВСЕГО	
Consumul final					96 969 311	Конечное потребление					
Formarea brută de capital fix					19 527 808	Валовое накопление основного капитала					
Variația stocurilor					-177 825	Изменение запасов					
Export					37 662 583	Экспорт					
Import (-)					72 237 110	Импорт (-)					
Produsul intern brut					81 744 767	Валовой внутренний продукт					



***Conturile
Economice Integrate***

***Интегрированные
экономические счета***

Conturile Economice Integrate

Legătura dintre indicatorii conturilor din fiecare sector instituțional este arătată în Tabelul Conturilor Economice Integrate, care reflectă fluxurile intersectoriale valorice de bază în economie.

Tabelul Conturilor Economice Integrate este elaborat în conformitate cu standardele Sistemului Conturilor Naționale 1993. Fiecare coloană din tabel corespunde unuia din sectoarele instituționale pentru care ea se elaborează, concomitent fiecare coloană se dublează - pentru fiecare sector se elaborează atât indicatorii pe resurse, cât și indicatorii pe utilizări. În partea dreaptă a tabelului se reflectă resursele pe fiecare indicator, iar în stînga – utilizarea lor.

Fiecare cont constă din indicatorii săi specifici, care reprezintă operațiuni economice de bază și soldurile conturilor respective. Fiecare sold al contului, reprezentat printr-un indicator corespunzător, este reflectat în tabel de două ori, o dată atribuit la utilizările unui cont, a doua oară – la resursele contului următor.

Pentru conceperea mai clară a conținutului tabelului, indicatorii resurselor și utilizărilor atribuiți unuia și aceluiași cont sunt evidențiați cu aceeași culoare.

Интегрированные экономические счета

Увязка показателей счетов каждого из институциональных секторов между собой приведена в таблице интегрированных экономических счетов, отражающей основные стоимостные межсекториальные потоки в экономике.

Таблица интегрированных экономических счетов построена в соответствии со стандартами Системы Национальных Счетов 1993 г. Каждая графа таблицы соответствует одному из институциональных секторов, для которых она разрабатывается, причём все графы дублируются, т.е. для каждого из секторов строятся как показатели ресурсов, так и показатели использования. В правой части таблицы отражены ресурсы по каждому из показателей, в левой – их использование.

Каждый счёт состоит из своих специфических показателей, которые представляют основные экономические операции и балансирующие статьи соответствующего счёта. Каждая балансирующая статья в виде соответствующего показателя отражена в таблице два раза, один раз относится к части использования одного счёта, второй раз – к ресурсам следующего счёта.

Для удобства чтения таблицы показатели ресурсов и использования, относящиеся к одному и тому же счёту, выделены одним цветом.

CONTURILE ECONOMICE INTEGRATE 2012

prețuri curente, mii lei

Contul счѐт	Operațiunile și soldurile conturilor Операции и балансирующие статьи	UTILIZĂRI ИСПОЛЬЗОВАНИЕ						Bunuri și servicii și SIFIM Товары и услуги и УФПИК	TOTAL ВСЕГО
		Conturile sectoarelor Счета секторов							
		Societăți nefinanciare Нефинан- совые корпорации	Societăți financiare Финансовые корпорации	Administrația publică Государ- ственное управление	Gospodăriile populației Домашние хозяйства	Instituții fără scop ucrativ în serviciul gospodăriilor populației Некоммерческие организации, обслуживающие домашние хозяйства	Restul lumii Остальной мир		
S.11	S.12	S.13	S.14	S.15	S.2				
	Contul de producție/ contul exterior de bunuri și servicii Счѐт производства/ счѐт внешних опера- ций с товарами и услугами								
P.6	Exportul de bunuri și servicii Экспорт товаров и услуг						38 364 049		38 364 049
P.7	Importul de bunuri și servicii Импорт товаров и услуг							74 059 765	74 059 765
P.1	Producția de bunuri și servicii Выпуск товаров и услуг							175 646 560	175 646 560
P.2	Consumul intermediar Промежуточное потребление	76 249 843	1 443 157	5 273 125	16 409 654	841 570		1 743 116	101 960 465
V.1	Valoarea adăugată brută Валовая добавленная стоимость	46 843 406	4 168 977	9 866 767	13 831 344	718 717		-1 743 116	73 686 095
	Contul de exploatare Счѐт образования доходов								
D.1	Remunerarea salariaților Оплата труда работников	28 117 712	2 236 497	8 721 328		633 685	12 292 781		52 002 003
D.2	Impozite pe producție și import Налоги на производство и импорт	717 481	1 836		372 569	1 843		14 911 923	16 005 652
D.21	Impozite pe produse Налоги на продукты							14 911 923	14 911 923
D.29	Alte impozite pe producție Другие налоги на производство	717 481	1 836		372 569	1 843			1 093 729
D.3	Subvenții (-)/ Subsidii (-)	478 751						370 265	849 016
D.31	Subvenții pe produse Субсидии на продукты							370 265	370 265
D.39	Alte subvenții pe producție Другие субсидии на производство	478 751							478 751
V.2/V.3	Excedentul brut de exploatare/ venitul mixt brut Валовая прибыль/ валовой смешанный доход	18 486 964	1 930 644	1 145 439	13 458 775	83 189		-1 743 116	33 361 895
	Contul de distribuire primară a veniturilor Счѐт первичного распределения доходов								
D.4	Venituri din proprietate/ Доходы от собственнос- ти	6 623 674	3 168 110	694 377	842 715	20 275	476 011		11 825 162
V.5	Soldul veniturilor primare (brut)/ Venitul național brut Сальдо первичных доходов (валовое)/ валовой национальный доход	12 764 614	2 186 722	16 027 031	67 349 755	100 298			98 428 420
	Contul de distribuire secundară a veniturilor Счѐт вторичного распределения доходов								
D.5	Impozite curente pe venit și patrimoniu Текущие подоходные налоги, налоги на имуще- ство	1 396 465	249 036		2 565 110	1 627	1 059		4 213 297
D.61	Cotizații sociale Отчисления на социальное страхование				9 250 060		45 498		9 295 558
D.62	Prestații sociale alte decât cele în natură Социальные пособия, кроме социальных трансфертов в натуральной форме	259 545	38 357	10 311 074		2 777	25 429		10 637 182
D.7	Alte transferuri curente Другие текущие трансферты	1 124 195	1 176 040	9 481 372	3 417 432	202 549	19 899 890		35 301 478
V.6	Venitul disponibil brut Валовой располагаемый доход	13 339 265	2 023 843	20 421 922	80 329 845	1 097 522			117 212 397
	Contul de utilizare a venitului disponibil brut Счѐт использования валового располага- емого дохода								
P.3	Cheltuieli pentru consumul final Расходы на конечное потребление			17 838 316	83 663 983	1 560 287			103 062 586
D.8	Ajustări pentru modificările activelor nete ale gospo-dăriilor populației în fondurile de pensii Корректировка на изменение чистой стоимости активов домашних хозяйств в пенсионных фондах		-657						-657
V.8	Economia brută Валовое сбережение	13 339 265	2 024 500	2 583 606	-3 334 795	-462 765			14 149 811
	Contul de capital Счѐт операций с капиталом								
P.51	Formarea brută de capital fix Валовое накопление основного капитала	16 361 845	444 837	1 269 693	2 757 560	30 192			20 864 127
P.52	Variația stocurilor Изменение запасов	-45 606		44 112	-1 750				-3 244
P.53	Procurarea netă a valorilor de preț Приобретение минус выбытие ценностей								
K.2	Achiziții minus cedări de active nefinanciare ne- produse Приобретение минус выбытие непродуцен- ных нефинансовых активов	218 337		-146 758	-71 579				0
V.9	Capacitatea (+)/ necesarul (-) de finanțare Кредитование (+)/ заимствование (-)	800 318	1 545 663	-1 863 866	-6 375 489	-492 957	6 386 331		0

ИНТЕГРИРОВАННЫЕ ЭКОНОМИЧЕСКИЕ СЧЕТА
2012 г.

текущие цены, тыс. лей

RESURSE РЕСУРСЫ						Bunuri și servicii și SIFIM Товары и услуги и УФПИК	TOTAL ВСЕГО	Operațiunile și soldurile conturilor Операции и балансирующие статьи	Contul счёт
Conturile sectoarelor Счета секторов									
Societăți nefinanciare Нефинансовые корпорации	Societăți financiare Финансовые корпорации	Administrația publică Государственное управление	Gospodăriile populației Домашние хозяйства	Instituții fără scop lucrativ în serviciul gospodărilor populației Некоммерческие организации, обслуживающие домашние хозяйства	Restul lumii Остальной мир				
S.11	S.12	S.13	S.14	S.15	S.2				
								Contul de producție/ contul exterior de bunuri și servicii Счёт производства/ счёт внешних операций с товарами и услугами	
						38 364 049	38 364 049	Exportul de bunuri și servicii Экспорт товаров и услуг	P.6
					74 059 765		74 059 765	Importul de bunuri și servicii Импорт товаров и услуг	P.7
123 093 249	5 612 134	15 139 892	30 240 998	1 560 287			175 646 560	Producția de bunuri și servicii Выпуск товаров и услуг	P.1
						101 960 465	101 960 465	Consumul intermediar Промежуточное потребление	P.2
								Contul de exploatare Счёт образования доходов	
46 843 406	4 168 977	9 866 767	13 831 344	718 717		-1 743 116	73 686 095	Valoarea adăugată brută Валовая добавленная стоимость	B.1
								Contul de distribuire primară a veniturilor Счёт первичного распределения доходов	
18 486 964	1 930 644	1 145 439	13 458 775	83 189		-1 743 116	33 361 895	Excedentul brut de exploatare/ venitul mixt brut Валовая прибыль/ валовой смешанный доход	B.2/B.3
			51 668 413		333 590		52 002 003	Remunerarea salariaților Оплата труда работников	D.1
		16 005 652					16 005 652	Impozite pe producție și import Налоги на производство и импорт	D.2
		14 911 923					14 911 923	Impozite pe produse Налоги на продукты	D.21
		1 093 729					1 093 729	Alte impozite pe producție Другие налоги на производство	D.29
		849 016					849 016	Subvenții (-)/ Subsidii (-)	D.3
		370 265					370 265	Subvenții pe produse Субсидии на продукты	D.31
		478 751					478 751	Alte subvenții pe producție Другие субсидии на производство	D.39
	-1 743 116					1 743 116	0	Serviciile intermediarilor financiari indirect măsurate Услуги финансового посредничества, измеряемые косвенным образом	
901 324	5 167 304	419 333	3 065 282	37 384	2 234 535		11 825 162	Venituri din proprietate/ Доходы от собственности	D.4
								Contul de distribuire secundară a veniturilor Счёт вторичного распределения доходов	
12 764 614	2 186 722	16 027 031	67 349 755	100 298			98 428 420	Soldul veniturilor primare (brut)/ Venitul național brut Сальдо первичных доходов (валовое)/ валовой национальный доход	B.5
		4 182 832			30 465		4 213 297	Impozite curente pe venit și patrimoniu Текущие подоходные налоги, налоги на имущество	D.5
259 054	37 701	8 996 026		2 777			9 295 558	Cotizații sociale Отчисления на социальное страхование	D.61
			10 636 211		971		10 637 182	Prestații sociale alte decât cele în natură Социальные пособия, кроме социальных трансфертов в натуральной форме	D.62
3 095 802	1 262 853	11 008 479	17 576 481	1 201 400	1 156 463		35 301 478	Alte transferuri curente Другие текущие трансферты	D.7
								Contul de utilizare a venitului disponibil brut Счёт использования валового располагаемого дохода	
13 339 265	2 023 843	20 421 922	80 329 845	1 097 522			117 212 397	Venitul disponibil brut Валовой располагаемый доход	B.6
						103 062 586	103 062 586	Cheltuieli pentru consumul final Расходы на конечное потребление	P.3
			-657				-657	Ajustări pentru modificările activelor nete ale gospodăriilor populației în fondurile de pensii Корректировка на изменение чистой стоимости активов домашних хозяйств в пенсионных фондах	D.8
								Contul de capital/ Счёт операций с капиталом	
13 339 265	2 024 500	2 583 606	-3 334 795	-462 765			14 149 811	Economia brută/ Валовое сбережение	B.8
						20 864 127	20 864 127	Formarea brută de capital fix Валовое накопление основного капитала	P.51
						-3 244	-3 244	Variația stocurilor/ Изменение запасов	P.52
								Procurarea netă a valorilor de preț Приобретение минус выбытие ценностей	P.53
4 093 917		1 179 923	239 497		603 183		6 116 520	Transferuri capitale primite Капитальные трансферты полученные	D.9
98 288	34 000	4 460 348	595 960		927 924		6 116 520	Transferuri capitale transmise (-) Капитальные трансферты переданные (-)	D.9

