

Activitatea de voluntariat în Republica Moldova

*Principalele rezultate ale Cercetării statistice asupra gospodăriilor populației
„Activitatea de voluntariat”*

I. Metodologia cercetării-pilot Activitatea de voluntariat

Cercetarea statistică „Activitatea de voluntariat” s-a realizat pentru prima dată în Republica Moldova în aprilie 2015, ca un modul complementar, atașat la Ancheta forței de muncă (AFM). Metodologia cercetării a fost elaborată în corespundere cu normele internaționale ale Biroului Internațional al Muncii (BIM).

Obiectivul principal al cercetării: asigurarea informațiilor privind dimensiunea și principalele caracteristici ale **voluntariatului**, desfășurat de populație).

În cadrul cercetării au fost colectate informații despre:

- Tipul muncii/activităților voluntare
- Durata muncii voluntare, exprimată în zile și ore.

Populația țintă. Cercetarea a cuprins toți membrii gospodăriilor din locuințele selectate pentru AFM, în vârstă de 15 ani și peste, prezente în gospodărie la momentul interviului, sau temporar absente, plecate în alte localități din țară.

Perioada de referință. Toate întrebările din chestionar se referă, conform metodologiei BIM, la ultimele patru săptămâni complete, premergătoare interviului.

Volumul eșantionului. Pentru cercetare au fost selectate 2400 de gospodării casnice. În 1905 gospodării au fost găsite 3686 persoane cu vârsta de 15 ani și peste, care au participat la cercetare. Rezultatele au fost extinse la întreaga populație de vârstă respectivă.

Metoda de colectare. Datele au fost colectate prin metoda interviului „față-în-față”. Înregistrarea informațiilor în chestionarul cercetării s-a realizat prin intervierea persoanelor de 15 ani și peste, la domiciliul gospodăriilor din locuințele cercetate.

Înregistrarea datelor în chestionarele anchetei s-a făcut în perioada aprilie 2015.

Definiții și concepte statistice conform Rezoluției „Statisticile privind activitatea de muncă, ocuparea și subutilizarea forței de muncă”¹, adoptată la a 19^{ea} Conferință Internațională a Statisticienilor Muncii (a 19^{ea} CISM, BIM, Geneva, octombrie 2013)

Munca voluntară cuprinde munca neobligatorie desfășurată în folosul altora fără plată.

Voluntari sunt persoanele în vârstă de muncă², care în decursul unei perioade scurte de referință, au efectuat orice muncă neplătită, neobligatorie de producere a bunurilor sau prestare a serviciilor pentru alții (în folosul altora), unde:

¹ Resolution concerning statistics of work, employment and labour underutilization:

http://www.ilo.org/wcmsp5/groups/public/---dgreports/---stat/documents/normativeinstrument/wcms_230304.pdf

² în cazul AFM – persoane în vârstă de 15 ani și peste.

- (a) „orice muncă” se referă la munca desfășurată cel puțin o oră;
- (b) „neplătită” înseamnă lipsa remunerării în bani sau în natură pentru munca efectuată sau orele lucrate. Totodată, voluntarii pot primi un mic sprijin sau bani, ce nu depășește o treime din cuantumul salariului de piața locală (de exemplu: „bani de buzunar” pentru acoperirea cheltuielilor de trai legate de activitatea de voluntariat), sau în natură (de exemplu: mese/hrană, transport, cadouri simbolice);
- (c) „neobligatorie” înseamnă că munca este benevolă (neimpusă de nimeni), se efectuează fără obligații civile, juridice sau administrative, care diferă de îndeplinirea responsabilităților sociale de natură comunitară, culturală sau religioasă;
- (d) producere „pentru alții” se referă la muncă efectuată:
- pentru alte gospodării, decât gospodăria în care locuiește voluntarul sau membrii familiei acestuia (voluntariat direct).
 - prin intermediul unor organizații, care cuprind unități comerciale și necomerciale (non-profit) etc.

Activitatea benevolă (neobligatorie) se măsoară *prin timpul*, pe care persoanele îl dedică fără a fi plătite pentru activități desfășurate în folosul comunității sau în folosul altor persoane/gospodării (exclusiv gospodăria proprie).

Nu se consideră muncă de voluntariat:

- munca și serviciile prestate de deținuți în folosul comunității în conformitate cu decizia instanței de judecată sau o unei autorități similare, serviciul militar obligatoriu sau serviciul civil alternativ;
- munca neplătită ca parte a programelor de instruire și formare profesională (de exemplu: munca ucenicilor/stagiarilor);
- lucrul pentru alții, îndeplinit în timpul de lucru asociat cu ocuparea, sau în timpul liber plătit de un loc de muncă salariat, acordat de către un angajator.

Activitățile voluntare

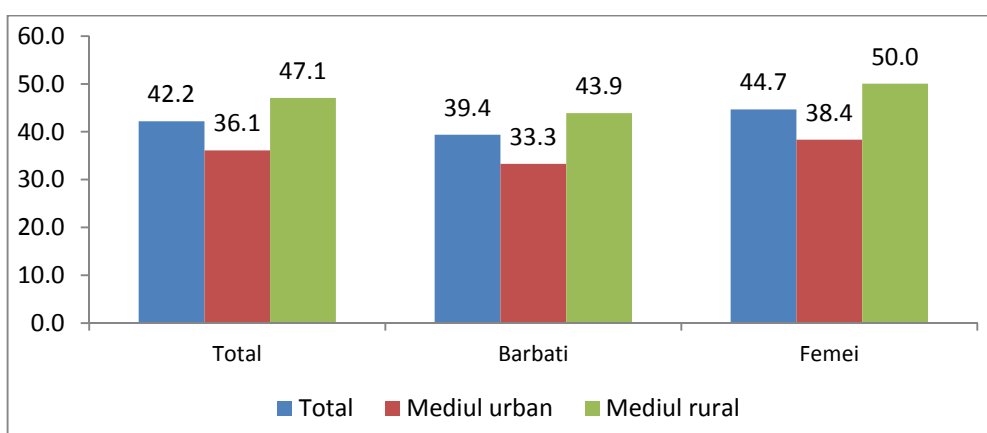
Ajutor acordat altor familii în lucrul casnic	Preparat mâncare, spălat veselă, spălat sau călcat rufe, curățenie în casă sau curte etc.. Activități de administrare a gospodăriei cum ar fi plata facturilor, efectuarea cumpărăturilor etc.
Grija de copii sau de persoane dependente din alte familii	Îngrijirea copiilor: hrănit, îmbăiat, schimbat haine, jucat, vorbit, plimbat, adormit, ajutor la teme, etc. Îngrijirea persoanelor adulte dependente (bătrâni, bolnavi): hrănit, îmbăiat, schimbat haine, vorbit, plimbat, etc.
Ajutor acordat altor familii la reparații sau construcții în gospodăria / apartamente	Reparații casă/gospodărie (vopsit, tencuit, lipit tapete etc.), construcția unui gard, șopron etc.
Ajutor acordat altor familii la lucrări agricole	Greblat, săpat, arat, semănat, curățit copaci/vița de vie, hrănit și îngrijit animale/păsări etc.
Ajutor (fără plată) acordat școlilor, grădinițelor, organizațiilor religioase / de caritate / culturale, ONG-ilor, sindicatului, primăriei, afacerii/firmei sau unui partid	Făcut curat/reparații școală/grădiniță/biserică, participare la comitetul părintesc la grădiniță/școală, adunarea donațiilor pentru biserică/ONG, distribuirea banilor/bunurilor adunate de biserică/ONG, etc.
Lucrul în folosul comunității	Amenajare și salubritate a localităților, împrejurimilor și pasajelor din preajma drumurilor locale, spațiilor verzi etc., îngrijirea cimitirelor etc.(săpat fântână, instalat o răstignire, făcut curat în parc/stradă/în fața blocului, aranjat locuri de parcare, construcție loc pentru joacă), organizat o sărbătoare etc.
Oferirea (gratuită) a altor tipuri de servicii	Transport de pasageri/mărfuri, instruire adulți/consultații (în diferite domenii), îngrijirea animalelor de companie (pisici, câni, pești, papagali etc.) etc.

II. Portretul socio-economic al voluntarilor

Biroul Național de Statistică informează, că implicarea populației în activitățile voluntare este un fenomen răspândit în Republica Moldova. Conform datelor rezultate din cercetare, în aprilie curent 1264,5 mii persoane, sau 42 la sută din totalul populației de 15 ani și peste, au ajutat persoane din alte familii sau au lucrat fără plată în folosul comunității. În totalul voluntarilor 57 la sută o constituie femeile și 62 la sută - persoanele din mediul rural.

Activitățile voluntare într-o proporție mai mare sunt răspândite în rândul femeilor (44,7% din totalul femeilor de 15 ani și peste) față de bărbați (39,4% din totalul bărbaților de 15 ani și peste) și printre locuitorii din mediul rural (47%) față de cei din mediul urban (36% totalul persoanelor de 15 ani și peste). În totalul persoanelor în vârstă de muncă atât printre femei, cât și printre bărbați, ponderi net superioare le au voluntarii din mediul rural. (Figura 1 de mai jos și Tabelul 1 din Anexe).

Figura 1. Ponderea voluntarilor în totalul populației de 15 ani și peste pe sexe și medii, procente



În distribuția după grupe de vârstă, cele mai mari ponderi în totalul voluntarilor le au bărbații în vârstă de 25-34 ani și femeile de 55-64 ani (respectiv, câte 21%). În majoritatea grupelor de vârstă predomină femeile, cu ponderi cuprinse între 52-69% în mediile urban și rural. Excepție o formează grupa de vârstă 25-34 ani din mediul rural, unde predomină bărbații cu 54% (Tabelul 2 din Anexe).

În repartizarea după nivelul de instruire, în rândul femeilor voluntare predomină cele cu studii gimnaziale (27%) urmate de cele cu studii liceale, medii generale (24%). În rândul bărbaților predomină cei cu studii secundar profesionale (29%) urmați de cei cu studii gimnaziale (26%). În cadrul fiecărui nivel de instruire, atât în mediul urban, cât și în cel rural, ponderile femeilor sunt net superioare (55-69%), cu excepția studiilor secundar profesionale, unde predomină bărbații (54% în urban și 67% în rural). (Tabelul 3 din Anexe).

În raport cu statutul principal/situația economică, voluntarii se distribuie după cum urmează: 53,4% erau ocupați, adică aveau un loc de muncă, 3,8% - erau șomeri, și restul - 42,7% erau economic inactivi. Persoanele în afara forței de muncă predomină în rândul tinerilor (15-24 ani) și a celor de vârstă înaintată (65 ani și peste). În restul grupelor de vârstă cota parte principală o dețin persoanele ocupate. Șomerii dețin ponderi relativ mai ridicate în mediul urban în grupa de vârstă 25-34 ani (17,2%), și la bărbații în grupele de vârstă 25-34 ani și 35-44 ani (respectiv, câte 10%). (Tabelul 4 din Anexe).

În structura voluntarilor care lucrează după statutul profesional, cota principală revine salariaților (54%), urmați de lucrătorii pe cont propriu (42%). La femei se înregistrează o diferență mai pronunțată între aceste categorii (60% - salariați, și 35% - lucrători pe cont propriu), în comparație cu bărbații (47% - salariați, și 50% - lucrători pe cont propriu), unde nu sunt înregistrate diferențe notabile. La ambele sexe, salariații predomină în mediul urban. Lucrătorii pe cont propriu formează majoritatea

printre bărbații din mediul rural. În cazul femeilor, în mediul rural cotele se distribuie în egală măsură între salariați și lucrătorii pe cont propriu. (Tabelul 5 din Anexe).

Distribuția voluntarilor care lucrează după activitatea economică a locului de muncă relevă faptul, că majoritatea acestora sunt ocupați în activități agricole (46% per total, inclusiv 54% la bărbați și 40% la femei). În mediul rural, evident, acești indicatori înregistrează valori mult mai mari. O altă activitate economică, importanță în special în cazul femeilor, este administrația publică și asigurare socială obligatorie (25% din totalul femeilor-voluntare). În mediul urban, un sfert din totalul voluntarilor (valabil pentru ambele sexe) lucrează în activitățile de comerț, hoteluri și restaurante. (Tabelul 6 din Anexe).

Activitățile voluntare

În luna aprilie cea mai răspândită activitate în rândul voluntarilor a fost *lucrul în folosul comunității* (57 la sută din totalul voluntarilor). Specificul acestor activități³ în mare măsură reflectă modul de viață, tradițiile și obiceiurile (inclusiv culturale, religioase etc.) ale populației țării din această perioadă a anului. În această activitate au fost implicate 61,8% din totalul femeilor-voluntare și 51,7% din totalul bărbaților. Circa 30 la sută din femei au *acordat ajutor altor familii în lucrul casnic*, fiecare a cincea (20,5%) – a *acordat ajutor școlilor, grădinițelor, organizațiilor religioase / de caritate / culturale, ONG-lor, sindicatului, primăriei, afacerii/firmei sau unui partid*. La fel, femeile sunt activ implicate în *ajutorul acordat altor familii la lucrări agricole* și în *grija de copii sau de persoane dependente din alte familii* (respectiv, 18,4% și 16,9%). În rândul bărbaților o pondere semnificativă o constituie *ajutorul acordat altor familii la lucrări agricole*, care cuprinde 37,5% din total lor. (Tabelul 1 de mai jos și Tabelul 7 din Anexe).

Tabelul 1. Distribuția voluntarilor după activitățile voluntare și sexe
(voluntarii pot fi implicați în una și mai multe activități)

	<i>procente</i>		
	Total	Bărbați	Femei
Total	100,0	100,0	100,0
Ajutor acordat altor familii în lucrul casnic	21,1	9,7	29,8
Grija de copii sau de persoane dependente din alte familii	11,3	4,0	16,9
Ajutor acordat altor familii la reparații sau construcții în gospodării / apartamente	8,2	15,0	2,9
Ajutor acordat altor familii la lucrări agricole	26,7	37,5	18,4
Ajutor (fără plată) acordat școlilor, grădinițelor, organizațiilor religioase / de caritate / culturale, ONG-lor, sindicatului, primăriei, afacerii/firmei sau unui partid	16,8	11,9	20,5
Lucrul în folosul comunității	57,4	51,7	61,8
Oferirea (gratuită) a altor tipuri de servicii	8,6	13,5	4,8

Structura pe sexe în cadrul activităților relevă faptul, că femeile dețin majoritatea în așa activități ca *grija de copii sau de persoane dependente din alte familii* (84,5%, inclusiv 81,7% în urban și 86,5% în rural) și *ajutorul acordat altor familii în lucrul casnic* (79,9%, inclusiv 80,6% în urban și 79,6% în rural). Pe de altă parte, bărbații sunt majoritari în activitățile de *acordare a ajutorului altor familii la reparații sau construcții în gospodării/apartamente* (79,8%, inclusiv 75,1% în urban și 81,8% în rural) și *oferirea (gratuită) a altor tipuri de servicii* (68,3%, inclusiv 65,2% în urban și 70,3% în rural). (Tabelul 2 de mai jos și Tabelul 8 din Anexe).

³ În luna aprilie s-au desfășurat în principal activități de amenajare și salubritate a localităților, împrejurimilor și pasajelor din preajma drumurilor locale, spațiilor verzi etc., îngrijirea cimitirelor etc.

Tabelul 2. Distribuția voluntarilor după sexe în cadrul activităților voluntare
(voluntarii pot fi implicați în una și mai multe activități)

	<i>procente</i>		
	Total	Bărbați	Femei
Total	100,0	43,5	56,5
Ajutor acordat altor familii în lucrul casnic	100,0	20,1	79,9
Grija de copii sau de persoane dependente din alte familii	100,0	15,5	84,5
Ajutor acordat altor familii la reparații sau construcții în gospodării / apartamente	100,0	79,8	20,2
Ajutor acordat altor familii la lucrări agricole	100,0	61,1	38,9
Ajutor (fără plată) acordat școlilor, grădinițelor, organizațiilor religioase / de caritate / culturale, ONG-lor, sindicatului, primăriei, afacerii/firmei sau unui partid	100,0	30,9	69,1
Lucrul în folosul comunității	100,0	39,1	60,9
Oferirea (gratuită) a altor tipuri de servicii	100,0	68,3	31,7

În repartizarea voluntarilor după activități voluntare și grupe de vârstă se constată, cu mici excepții, aceeași situație, ca pe total munca voluntară. La femei, *lucrul în folosul comunității* predomină la toate grupele de vârstă, înregistrând valoarea minimă de 46,9% la femeile de 25-34 ani și valoarea maximă de 82,1% la cele de 35-44 ani, ambele fiind din mediul urban. În rural, valoarea indicatorului (la această activitate de voluntariat) se situează între 52% la femeile de 25-34 ani și 68,4% la cele de 65 ani și peste. În raport cu alte activități de voluntariat, *ajutorul acordat altor familii în lucrul casnic* deține o pondere importantă de 40,8% la femeile de 25-34 ani (în rural valoarea acestuia atinge 46,6%) și *ajutorul (fără plată) acordat școlilor, grădinițelor etc.* – 35,0% la femeile de 15-24 ani (în rural - 41,2%).

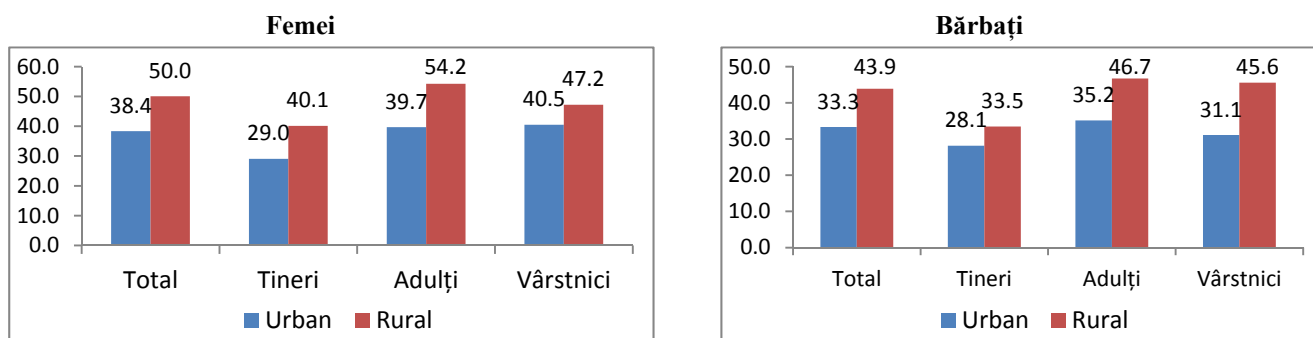
La bărbați, la fel, cota principală la majoritatea grupelor de vârstă revine *lucrului în folosul comunității*. Valoarea maximă a acestui indicator de 76,1% este înregistrată la bărbații de 35-44 ani din mediul urban. Pe de altă parte, printre bărbații din aceeași grupă de vârstă (35-44 ani) din mediul rural predomină *ajutorul acordat altor familii la lucrări agricole*, cu 46,9%. Cea din urmă activitate are ponderi importante și la alte grupe de vârstă din mediul rural (25-34 ani, 45-54 ani și 55-64 ani), valoarea indicatorului situându-se între 43,2% și 45,2%. (Tabelul 14 din Anexe).

Din distribuția voluntarilor după statutul lor principal și activitățile voluntare rezultă următoarele. În rândul femeilor ocupate și a celor inactive predomină *lucrul în folosul comunității* (respectiv, 65,3% și 59,5%) înregistrând în ambele cazuri ponderi mai ridicate în mediul urban față de cel rural. În rândul femeilor șomere principala activitate de voluntariat a fost *ajutorul acordat altor familii în lucrul casnic*, 56,3%, fiind mai pe larg practicat în mediul urban (62,5%). La bărbați, per total, *lucrul în folosul comunității* predomină la toate categoriile. Cea mai mare valoare a acestui indicator, 75,2%, a fost înregistrată la bărbații șomeri din localitățile urbane. Pe de altă parte, în mediul rural, în rândul bărbaților șomeri și inactivi predomină *ajutorul acordat altor familii la lucrări agricole* (respectiv, 43,9% și 42,6%). (Tabelul 16 și Tabelul 18 din Anexe).

Ratele de participare a populației la activitățile voluntare

Cele mai mari rate de participare la activitățile voluntare sunt înregistrate la adulți (44,7%), în deosebi la femeile și bărbații din mediul rural (respectiv, 54,2% și 46,7%). În rândul vârstnicilor și tinerilor se evidențiază femeile din mediul rural, având ratele, respectiv, 47,2% și 40,1%. (Figura 2 de mai jos și Tabelul 9 din Anexe).

Figura 2. Rata de participare la activitățile voluntare pe sexe, medii și categorii de populație
(voluntarii pot fi implicați în una și mai multe activități), **procente**



În cadrul activităților (de voluntariat), cele mai mari rate de participare sunt înregistrate la grupa *lucrul în folosul comunității*, la care a fost implicată aproape fiecare a patra persoană în vârstă de muncă (24,2%), inclusiv 20,3% din totalul bărbaților și 27,6% din totalul femeilor de 15 ani și peste. În mediul urban acest indicator a fost de 23,1% și în cel rural – 25,2%.

În afară de aceasta, merită atenția *ajutorul acordat altor familii la lucrări agricole*, cu o rată de participare de per total de 11,3%, fiind mai mare în rândul bărbaților (14,8%) și în mediul rural (15,0%) și *ajutorul acordat altor familii în lucrul casnic* cu o rată de 8,9%, având valori mai ridicate printre femei (13,3%) și în mediul rural (10,3%). (Figurile 3 și 4 de mai jos și Tabelul 9 din Anexe).

Figura 3. Ratele de participare a femeilor la activitățile voluntare pe medii
(voluntarii pot fi implicați în una și mai multe activități), **procente**

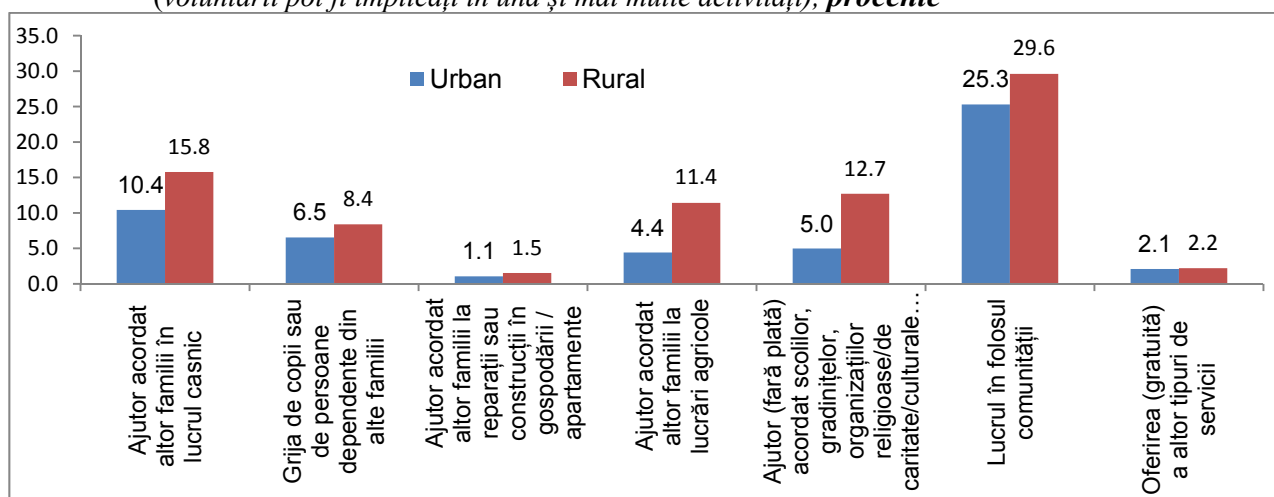
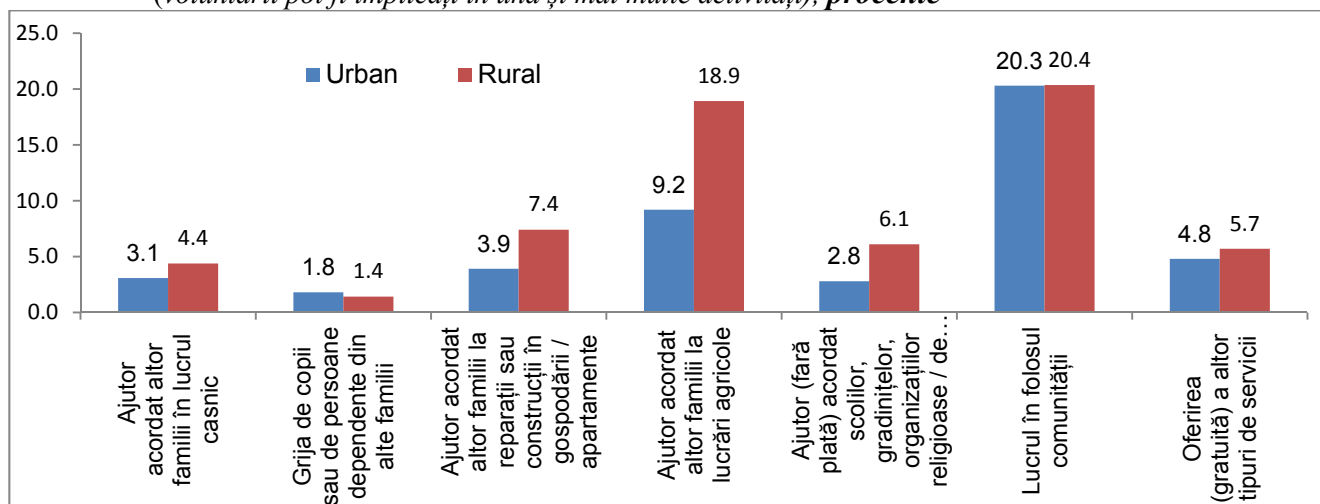


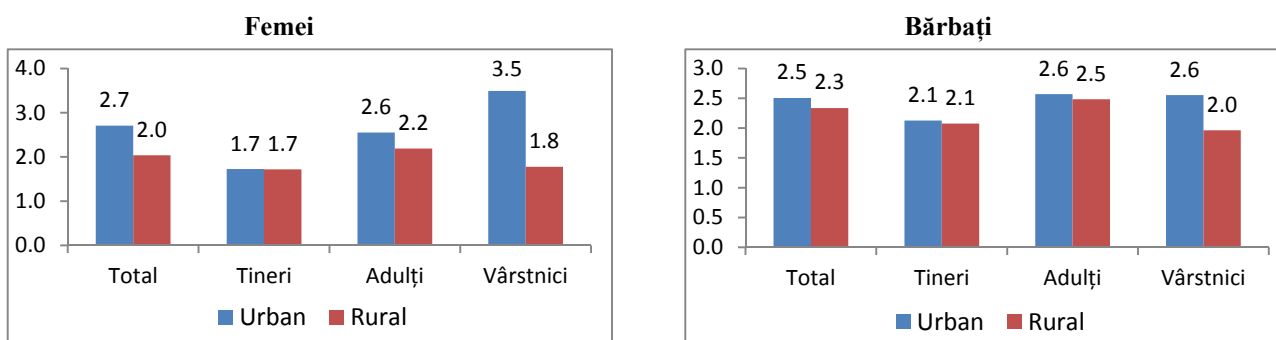
Figura 4. Ratele de participare a bărbaților la activitățile voluntare pe medii
(voluntarii pot fi implicați în una și mai multe activități), **procente**



Durata medie a activităților voluntare

Analiza duratelor medii ale activităților voluntare scoate în evidență unele diferențe în funcție de categorii, sexe și medii. Mai mult timp dedică muncilor voluntare adulții și vârstnicii, în medie câte 2 ore și 24 minute pe săptămână. În comparație cu aceștia, durata medie înregistrată în rândul tinerilor este în medie cu jumătate de oră mai mică, - aproximativ 2 ore pe săptămână. Cel mai mult timp a fost alocat lucrului neplătit în folosul altora de către femeile vârstnice din mediul urban – în medie câte 3 ore și 30 minute pe săptămână. (Figura 5 de mai jos și Tabelul 9 din Anexe).

Figura 5. Durata medie a activităților de voluntariat pe sexe, medii și grupe de vârstă, ore pe săptămână



În repartizarea după activitățile voluntare, cel mai mult timp, în medie câte 5 ore și 12 minute pe săptămână, voluntarii dedică *griji de copii sau de persoane dependente din alte familii* (în urban durata medie ajunge la 7 ore și 12 minute pe săptămână). Apoi urmează *ajutorul acordat altor familii la reparații sau construcții în gospodării/apartamente* și *ajutorul acordat altor familii în lucrul casnic*, respectiv câte 4 ore și 30 minute și 3 ore și 30 minute în medie pe săptămână. În distribuția pe sexe predomină aceleași activități, doar că duratele medii înregistrate la bărbați sunt ceva mai mari în comparație cu femeile. (Figurile 6 și 7 de mai jos și Tabelul 10 din Anexe).

Figura 6. Durata medie a activităților voluntare la femei pe medii, ore pe săptămână

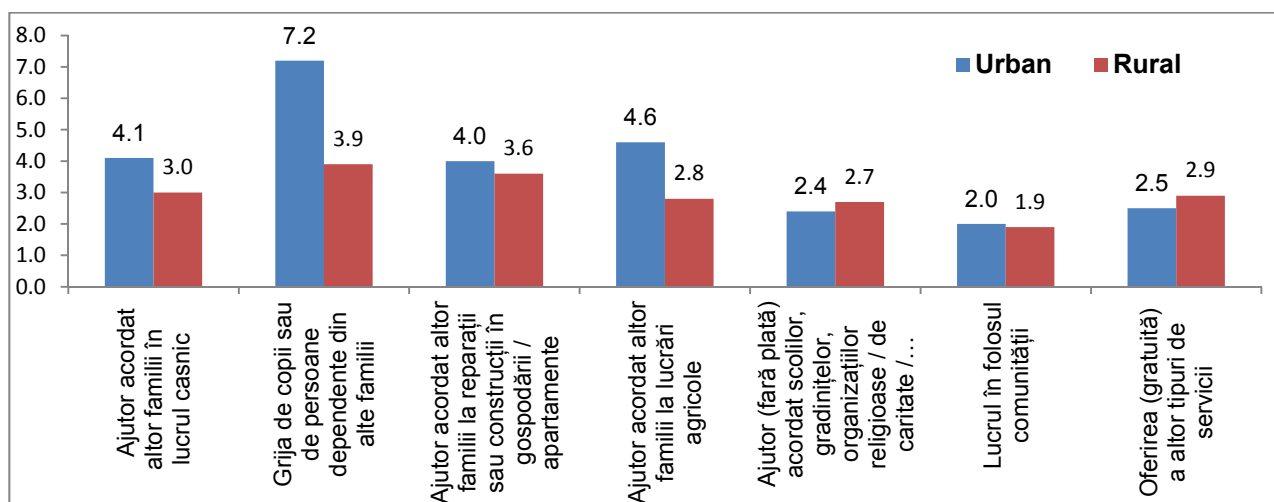
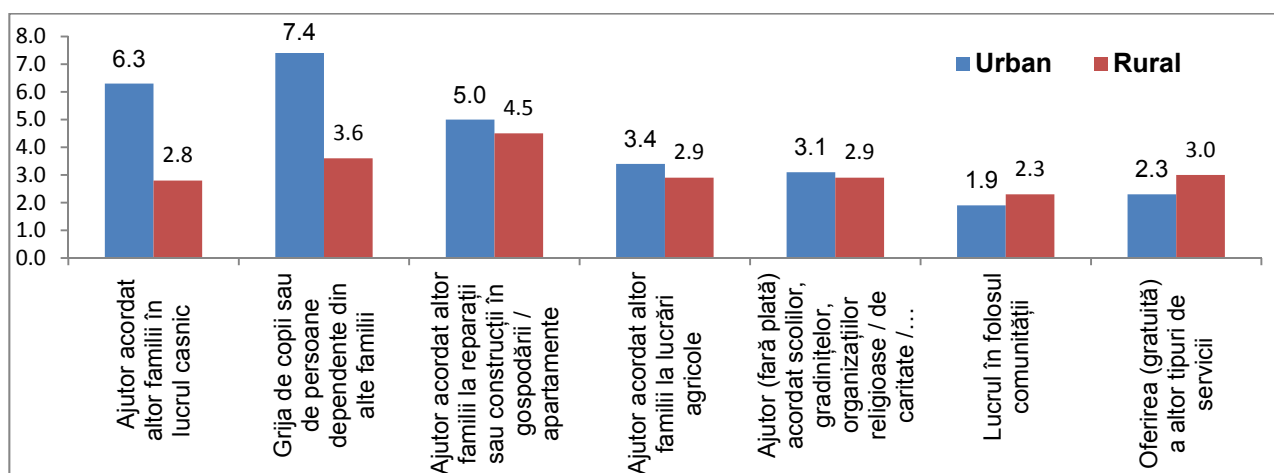


Figura 7. Durata medie a activităților voluntare la bărbați pe medii, ore pe săptămână



III. Anexă: Tabele statistice

Tabelul 1. Numărul voluntarilor după sexe și medii

	Total	Bărbați	Femei
Total			
Mii persoane	1264,5	549,9	714,6
În procente	100,0	43,5	56,5
În procente față de populația în vârstă de 15 ani și peste	42,2	39,4	44,7
Urban			
Mii persoane	479,9	198,7	281,2
În procente	100,0	41,4	58,6
În procente față de populația în vârstă de 15 ani și peste	36,1	33,3	38,4
Rural			
Mii persoane	784,6	351,2	433,4
În procente	100,0	44,8	55,2
În procente față de populația în vârstă de 15 ani și peste	47,1	43,9	50,0

Tabelul 2. Numărul voluntarilor după grupe de vârstă, sexe și medii

	Total		Bărbați		Femei	
	<i>mii persoane</i>	<i>procente</i>	<i>mii persoane</i>	<i>procente</i>	<i>mii persoane</i>	<i>procente</i>
Total	1264,5	100,0	549,9	100,0	714,6	100,0
15-24 ani	179,9	14,2	81,0	14,7	98,9	13,8
25-34 ani	229,4	18,1	117,6	21,4	111,8	15,6
35-44 ani	220,0	17,4	90,1	16,4	129,9	18,2
45-54 ani	249,7	19,7	109,8	20,0	140,0	19,6
55-64 ani	260,0	20,6	108,6	19,7	151,4	21,2
65 ani și peste	125,6	9,9	42,8	7,8	82,7	11,6
Urban	479,9	100,0	198,7	100,0	281,2	100,0
15-24 ani	57,9	12,1	27,5	13,8	30,4	10,8
25-34 ani	93,9	19,6	44,7	22,5	49,2	17,5
35-44 ani	80,4	16,8	37,6	18,9	42,8	15,2
45-54 ani	83,3	17,4	32,8	16,5	50,6	18,0
55-64 ani	114,7	23,9	40,9	20,6	73,9	26,3
65 ani și peste	49,6	10,3	15,3	7,7	34,3	12,2
Rural	784,6	100,0	351,2	100,0	433,4	100,0
15-24 ani	122,0	15,5	53,5	15,2	68,5	15,8
25-34 ani	135,4	17,3	72,9	20,8	62,5	14,4
35-44 ani	139,6	17,8	52,6	15,0	87,0	20,1
45-54 ani	166,4	21,2	77,0	21,9	89,4	20,6
55-64 ani	145,2	18,5	67,7	19,3	77,5	17,9
65 ani și peste	76,0	9,7	27,5	7,8	48,5	11,2

Tabelul 3. Numărul voluntarilor după nivelul de instruire, sexe și medii

	Total		Bărbați		Femei	
	<i>mii persoane</i>	<i>procente</i>	<i>mii persoane</i>	<i>procente</i>	<i>mii persoane</i>	<i>procente</i>
Total	1264,5	100,0	549,9	100,0	714,6	100,0
Superior	176,7	14,0	67,2	12,2	109,6	15,3
Mediu de specialitate	165,3	13,1	57,0	10,4	108,4	15,2
Secundar profesional	257,9	20,4	160,6	29,2	97,3	13,6
Liceal, mediu general	276,9	21,9	103,2	18,8	173,7	24,3
Gimnazial	335,3	26,5	140,6	25,6	194,7	27,2
Primar sau fără școală primară	52,3	4,1	21,3	3,9	31,0	4,3
Urban	479,9	100,0	198,7	100,0	281,2	100,0
Superior	110,9	23,1	43,0	21,7	67,9	24,1
Mediu de specialitate	89,2	18,6	27,6	13,9	61,6	21,9

	Total		Bărbați		Femei	
	<i>mii persoane</i>	<i>procente</i>	<i>mii persoane</i>	<i>procente</i>	<i>mii persoane</i>	<i>procente</i>
Secundar profesional	97,2	20,3	52,9	26,6	44,3	15,8
Liceal, mediu general	99,3	20,7	39,0	19,7	60,2	21,4
Gimnazial	69,3	14,4	30,6	15,4	38,7	13,8
Primar sau fără școală primară	14,0	2,9	5,6	2,8	8,5	3,0
Rural	784,6	100,0	351,2	100,0	433,4	100,0
Superior	65,8	8,4	24,1	6,9	41,7	9,6
Mediu de specialitate	76,1	9,7	29,4	8,4	46,7	10,8
Secundar profesional	160,7	20,5	107,7	30,7	53,0	12,2
Liceal, mediu general	177,7	22,6	64,2	18,3	113,5	26,2
Gimnazial	266,1	33,9	110,0	31,3	156,1	36,0
Primar sau fără școală primară	38,2	4,9	15,7	4,5	22,5	5,2

Tabelul 4. Numărul voluntarilor după statutul principal, grupe de vârstă, sexe și medii

	Total		Ocupați		Șomeri		Inactivi	
	<i>mii persoane</i>	<i>procente</i>	<i>mii persoane</i>	<i>procente</i>	<i>mii persoane</i>	<i>procente</i>	<i>mii persoane</i>	<i>procente</i>
Total	1264,5	100,0	675,5	100,0	48,5	100,0	540,5	100,0
15-24 ani	179,9	14,2	34,3	5,1	3,1	6,5	142,4	26,3
25-34 ani	229,4	18,1	133,8	19,8	22,7	46,8	73,0	13,5
35-44 ani	220,0	17,4	166,0	24,6	10,5	21,6	43,5	8,0
45-54 ani	249,7	19,7	184,9	27,4	6,9	14,3	57,9	10,7
55-64 ani	260,0	20,6	135,3	20,0	5,2	10,8	119,5	22,1
65 ani și peste	125,6	9,9	21,3	3,1	-	-	104,3	19,3
Bărbați	549,9	100,0	319,2	100,0	30,0	100,0	200,7	100,0
15-24 ani	81,0	14,7	18,9	5,9	1,3	4,2	60,8	30,3
25-34 ani	117,6	21,4	73,6	23,1	12,1	40,4	31,8	15,9
35-44 ani	90,1	16,4	68,5	21,5	9,4	31,4	12,2	6,1
45-54 ani	109,8	20,0	80,1	25,1	5,1	16,9	24,6	12,3
55-64 ani	108,6	19,7	68,5	21,5	2,2	7,2	37,9	18,9
65 ani și peste	42,8	7,8	9,5	3,0	-	-	33,3	16,6
Femei	714,6	100,0	356,3	100,0	18,4	100,0	339,9	100,0
15-24 ani	98,9	13,8	15,4	4,3	1,9	10,2	81,6	24,0
25-34 ani	111,8	15,6	60,1	16,9	10,5	57,1	41,1	12,1
35-44 ani	129,9	18,2	97,5	27,4	1,0	5,7	31,3	9,2
45-54 ani	140,0	19,6	104,8	29,4	1,9	10,2	33,3	9,8
55-64 ani	151,4	21,2	66,8	18,7	3,1	16,8	81,6	24,0
65 ani și peste	82,7	11,6	11,7	3,3	-	-	71,0	20,9

	Total		Ocupați		Șomeri		Inactivi	
	<i>mii persoane</i>	<i>procente</i>	<i>mii persoane</i>	<i>procente</i>	<i>mii persoane</i>	<i>procente</i>	<i>mii persoane</i>	<i>procente</i>
Urban	479,9	100,0	216,9	100,0	30,7	100,0	232,3	100,0
15-24 ani	57,9	12,1	7,7	3,6	0,8	2,5	49,4	21,3
25-34 ani	93,9	19,6	43,1	19,9	16,1	52,6	34,7	14,9
35-44 ani	80,4	16,8	55,4	25,5	7,7	25,0	17,3	7,5
45-54 ani	83,3	17,4	59,1	27,2	3,0	9,7	21,3	9,2
55-64 ani	114,7	23,9	46,9	21,6	3,1	10,1	64,7	27,9
65 ani și peste	49,6	10,3	4,7	2,2	-	-	44,9	19,3
Rural	784,6	100,0	458,6	100,0	17,8	100,0	308,2	100,0
15-24 ani	122,0	15,5	26,6	5,8	2,4	13,4	93,0	30,2
25-34 ani	135,4	17,3	90,7	19,8	6,5	36,6	38,2	12,4
35-44 ani	139,6	17,8	110,6	24,1	2,8	15,8	26,2	8,5
45-54 ani	166,4	21,2	125,8	27,4	4,0	22,3	36,6	11,9
55-64 ani	145,2	18,5	88,4	19,3	2,1	12,0	54,7	17,8
65 ani și peste	76,0	9,7	16,6	3,6	-	-	59,4	19,3

Tabelul 5. Numărul voluntarilor care lucrează după statutul profesional, sexe și medii

	Total		Bărbați		Femei	
	<i>mii persoane</i>	<i>procente</i>	<i>mii persoane</i>	<i>procente</i>	<i>mii persoane</i>	<i>procente</i>
Total	675,5	100,0	319,2	100,0	356,3	100,0
Salariați	363,3	53,8	150,3	47,1	212,9	59,8
Patroni	1,5	0,2	1,5	0,5	-	-
Lucrători pe cont propriu	284,5	42,1	159,5	50,0	125,0	35,1
Lucrători familiali neremunerați	26,3	3,9	7,9	2,5	18,4	5,2
Urban	216,9	100,0	96,7	100,0	120,2	100,0
Salariați	182,4	84,1	78,8	81,5	103,6	86,2
Patroni	0,5	0,2	0,5	0,6	-	-
Lucrători pe cont propriu	34,0	15,7	17,4	17,9	16,6	13,8
Lucrători familiali neremunerați	-	-	-	-	-	-
Rural	458,6	100,0	222,5	100,0	236,1	100,0
Salariați	180,9	39,4	71,6	32,2	109,3	46,3
Patroni	0,9	0,2	0,9	0,4	-	-
Lucrători pe cont propriu	250,5	54,6	142,1	63,9	108,4	45,9
Lucrători familiali neremunerați	26,3	5,7	7,9	3,6	18,4	7,8

Tabelul 6. Numărul voluntarilor care lucrează după activitatea economică a locului de muncă, sexe și medii

	Total		Bărbați		Femei	
	<i>mii persoane</i>	<i>procente</i>	<i>mii persoane</i>	<i>procente</i>	<i>mii persoane</i>	<i>procente</i>
Total	675,5	100,0	319,2	100,0	356,3	100,0
Agricultură, economia vânatului, silvicultură și pescuit	313,6	46,4	170,7	53,5	142,9	40,1
Industrie	68,3	10,1	33,9	10,6	34,4	9,6
Construcții	22,2	3,3	19,2	6,0	3,0	0,8
Comerț, hoteluri și restaurante	78,3	11,6	30,3	9,5	48,1	13,5
Transporturi și comunicații	32,6	4,8	19,7	6,2	12,9	3,6
Administrație publică, învățământ, sănătate și asistență socială	113,4	16,8	25,6	8,0	87,9	24,7
Alte activități	47,1	7,0	19,9	6,2	27,2	7,6
Urban	216,9	100,0	96,7	100,0	120,2	100,0
Agricultură, economia vânatului, silvicultură și pescuit	12,5	5,8	8,2	8,5	4,3	3,6
Industrie	39,6	18,2	22,6	23,4	16,9	14,1
Construcții	9,0	4,2	7,9	8,2	1,1	0,9
Comerț, hoteluri și restaurante	55,0	25,3	23,9	24,8	31,0	25,8
Transporturi și comunicații	22,2	10,2	10,9	11,2	11,4	9,4
Administrație publică, învățământ, sănătate și asistență socială	45,1	20,8	10,6	10,9	34,6	28,7
Alte activități	33,5	15,4	12,5	12,9	21,0	17,5
Rural	458,6	100,0	222,5	100,0	236,1	100,0
Agricultură, economia vânatului, silvicultură și pescuit	301,1	65,7	162,5	73,0	138,6	58,7
Industrie	28,7	6,3	11,3	5,1	17,4	7,4
Construcții	13,1	2,9	11,2	5,0	1,9	0,8
Comerț, hoteluri și restaurante	23,4	5,1	6,4	2,9	17,0	7,2
Transporturi și comunicații	10,3	2,3	8,8	3,9	1,6	0,7
Administrație publică, învățământ, sănătate și asistență socială	68,3	14,9	15,0	6,7	53,3	22,6
Alte activități	13,7	3,0	7,4	3,3	6,2	2,6

Tabelul 7. Numărul voluntarilor după activități de voluntariat, sexe și medii
(voluntarii pot fi implicați în una și mai multe activități)

	Total		Bărbați		Femei	
	<i>mii persoane</i>	<i>procente</i>	<i>mii persoane</i>	<i>procente</i>	<i>mii persoane</i>	<i>procente</i>
Total	1264,5	100,0	549,9	100,0	714,6	100,0
Ajutor acordat altor familii în lucrul casnic	266,5	21,1	53,5	9,7	213,0	29,8
Grija de copii sau de persoane dependente din alte familii	142,8	11,3	22,1	4,0	120,7	16,9
Ajutor acordat altor familii la reparații sau construcții în gospodării/apartamente	103,6	8,2	82,7	15,0	20,9	2,9
Ajutor acordat altor familii la lucrări agricole	337,6	26,7	206,3	37,5	131,3	18,4
Ajutor (fără plată) acordat școlilor, grădinițelor, organizațiilor religioase/de caritate/culturale, ONG-lor, sindicatului, primăriei, afacerii/firmei sau unui partid	212,0	16,8	65,5	11,9	146,5	20,5
Lucrul în folosul comunității	726,0	57,4	284,1	51,7	441,9	61,8
Oferirea (gratuită) a altor tipuri de servicii	108,7	8,6	74,2	13,5	34,5	4,8
Urban	479,9	100,0	198,7	100,0	281,2	100,0
Ajutor acordat altor familii în lucrul casnic	94,9	19,8	18,4	9,3	76,5	27,2
Grija de copii sau de persoane dependente din alte familii	58,7	12,2	10,8	5,4	48,0	17,1
Ajutor acordat altor familii la reparații sau construcții în gospodării/apartamente	31,1	6,5	23,3	11,7	7,7	2,7
Ajutor acordat altor familii la lucrări agricole	87,3	18,2	54,9	27,6	32,4	11,5
Ajutor (fără plată) acordat școlilor, grădinițelor, organizațiilor religioase/de caritate/culturale, ONG-lor, sindicatului, primăriei, afacerii/firmei sau unui partid	53,1	11,1	16,6	8,4	36,5	13,0
Lucrul în folosul comunității	306,6	63,9	121,2	61,0	185,4	66,0
Oferirea (gratuită) a altor tipuri de servicii	43,9	9,2	28,6	14,4	15,3	5,4
Rural	784,6	100,0	351,2	100,0	433,4	100,0
Ajutor acordat altor familii în lucrul casnic	171,6	21,9	35,1	10,0	136,5	31,5
Grija de copii sau de persoane dependente din alte familii	84,1	10,7	11,4	3,2	72,7	16,8
Ajutor acordat altor familii la reparații sau construcții în gospodării/apartamente	72,5	9,2	59,3	16,9	13,2	3,0
Ajutor acordat altor familii la lucrări agricole	250,3	31,9	151,4	43,1	98,9	22,8
Ajutor (fără plată) acordat școlilor, grădinițelor, organizațiilor religioase/de caritate/culturale, ONG-lor, sindicatului, primăriei, afacerii/firmei sau unui partid	158,8	20,2	48,8	13,9	110,0	25,4
Lucrul în folosul comunității	419,4	53,5	162,9	46,4	256,5	59,2
Oferirea (gratuită) a altor tipuri de servicii	64,8	8,3	45,6	13,0	19,2	4,4

Tabelul 8. Ponderea voluntarilor după activități de voluntariat, sexe și medii
(voluntarii pot fi implicați în una și mai multe activități)

	<i>procente</i>		
	Total	Bărbați	Femei
Total	100,0	43,5	56,5
Ajutor acordat altor familii în lucrul casnic	100,0	20,1	79,9
Grija de copii sau de persoane dependente din alte familii	100,0	15,5	84,5
Ajutor acordat altor familii la reparații sau construcții în gospodării/apartamente	100,0	79,8	20,2
Ajutor acordat altor familii la lucrări agricole	100,0	61,1	38,9
Ajutor (fără plată) acordat școlilor, grădinițelor, organizațiilor religioase/de caritate/culturale, ONG-lor, sindicatului, primăriei, afacerii/firmei sau unui partid	100,0	30,9	69,1
Lucrul în folosul comunității	100,0	39,1	60,9
Oferirea (gratuită) a altor tipuri de servicii	100,0	68,3	31,7
	100,0	41,4	58,6
Urban	100,0	19,4	80,6
Ajutor acordat altor familii în lucrul casnic	100,0	18,3	81,7
Grija de copii sau de persoane dependente din alte familii	100,0	75,1	24,9
Ajutor acordat altor familii la reparații sau construcții în gospodării/apartamente	100,0	62,9	37,1
Ajutor acordat altor familii la lucrări agricole	100,0	31,3	68,7
Ajutor (fără plată) acordat școlilor, grădinițelor, organizațiilor religioase/de caritate/culturale, ONG-lor, sindicatului, primăriei, afacerii/firmei sau unui partid	100,0	39,5	60,5
Lucrul în folosul comunității	100,0	65,2	34,8
Oferirea (gratuită) a altor tipuri de servicii	100,0	44,8	55,2
	100,0	20,4	79,6
Rural	100,0	13,5	86,5
Ajutor acordat altor familii în lucrul casnic	100,0	81,8	18,2
Grija de copii sau de persoane dependente din alte familii	100,0	60,5	39,5
Ajutor acordat altor familii la reparații sau construcții în gospodării/apartamente	100,0	30,7	69,3
Ajutor acordat altor familii la lucrări agricole	100,0	38,8	61,2
Ajutor (fără plată) acordat școlilor, grădinițelor, organizațiilor religioase/de caritate/culturale, ONG-lor, sindicatului, primăriei, afacerii/firmei sau unui partid	100,0	70,3	29,7
Lucrul în folosul comunității	100,0	43,5	56,5
Oferirea (gratuită) a altor tipuri de servicii	100,0	20,1	79,9

Tabelul 9. Durata medie a activităților de voluntariat și rata de participare la aceste activități a persoanelor implicate, pe categorii de populație, sexe și medii

	Total		Bărbați		Femei	
	<i>Durata medie, ore/min pe săptămână</i>	<i>Rata de participare, %</i>	<i>Durata medie, ore/min pe săptămână</i>	<i>Rata de participare, %</i>	<i>Durata medie, ore/min pe săptămână</i>	<i>Rata de participare, %</i>
Total	2 ore, 18 min	42,2	2 ore, 24 min	39,4	2 ore, 18 min	44,7
Tineri (15-24 ani)	1 oră, 54 min	33,7	2 ore, 6 min	31,4	1 oră, 42 min	35,9
Adulți (25-59 ani)	2 ore, 24 min	44,7	2 ore, 30 min	41,7	2 ore, 18 min	47,5
Vârstnici (60 ani și peste)	2 ore, 24 min	41,9	2 ore, 12 min	39,0	2 ore, 36 min	43,7
Urban	2 ore, 36 min	36,1	2 ore, 30 min	33,3	2 ore, 42 min	38,4
Tineri (15-24 ani)	1 oră, 54 min	28,6	2 ore, 6 min	28,1	1 oră, 42 min	29,0
Adulți (25-59 ani)	2 ore, 36 min	37,5	2 ore, 36 min	35,2	2 ore, 36 min	39,7
Vârstnici (60 ani și peste)	3 ore, 12 min	37,1	2 ore, 36 min	31,1	3 ore, 30 min	40,5
Rural	2 ore, 12 min	47,1	2 ore, 18 min	43,9	2 ore, 0 min	50,0
Tineri (15-24 ani)	1 oră, 54 min	36,9	2 ore, 6 min	33,5	1 oră, 42 min	40,1
Adulți (25-59 ani)	2 ore, 18 min	50,5	2 ore, 30 min	46,7	2 ore, 12 min	54,2
Vârstnici (60 ani și peste)	1 oră, 54 min	46,5	2 ore, 0 min	45,6	1 oră, 48 min	47,2

Tabelul 10. Durata medie a activităților de voluntariat și rata de participare la aceste activități a persoanelor implicate, pe sexe și medii
(voluntarii pot fi implicați în una și mai multe activități)

	Total		Bărbați		Femei	
	<i>Durata medie, ore/min pe săptămână</i>	<i>Rata de participare, %</i>	<i>Durata medie, ore/min pe săptămână</i>	<i>Rata de participare, %</i>	<i>Durata medie, ore/min pe săptămână</i>	<i>Rata de participare, %</i>
Total	2 ore, 18 min	42,2	2 ore, 24 min	39,4	2 ore, 18 min	44,7
Ajutor acordat altor familii în lucrul casnic	3 ore, 30 min	8,9	4 ore, 0 min	3,8	3 ore, 24 min	13,3
Grija de copii sau de persoane dependente din alte familii	5 ore, 12 min	4,8	5 ore, 30 min	1,6	5 ore, 12 min	7,5
Ajutor acordat altor familii la reparații sau construcții în gospodăria/apartamente	4 ore, 30 min	3,5	4 ore, 36 min	5,9	3 ore, 48 min	1,3
Ajutor acordat altor familii la lucrări agricole	3 ore, 6 min	11,3	3 ore 0 min	14,8	3 ore, 18 min	8,2
Ajutor (fără plată) acordat școlilor, grădinițelor, organizațiilor religioase/de caritate/culturale, ONG-ilor, sindicatului, primăriei, afacerii/firmei sau unui partid	2 ore, 42 min	7,1	3 ore, 0 min	4,7	2 ore, 36 min	9,2
Lucrul în folosul comunității	2 ore, 0 min	24,2	2 ore, 6 min	20,3	1 oră, 54 min	27,6

	Total		Bărbați		Femei	
	<i>Durata medie, ore/min pe săptămână</i>	<i>Rata de participare, %</i>	<i>Durata medie, ore/min pe săptămână</i>	<i>Rata de participare, %</i>	<i>Durata medie, ore/min pe săptămână</i>	<i>Rata de participare, %</i>
Oferirea (gratuită) a altor tipuri de servicii	2 ore, 42 min	3,6	2 ore, 42 min	5,3	2 ore, 42 min	2,2
Urban	2 ore, 36 min	36,1	2 ore, 30 min	33,3	2 ore, 42 min	38,4
Ajutor acordat altor familii în lucrul casnic	4 ore, 30 min	7,1	6 ore, 18 min	3,1	4 ore, 6 min	10,4
Grija de copii sau de persoane dependente din alte familii	7 ore, 12 min	4,4	7 ore, 24 min	1,8	7 ore, 12 min	6,5
Ajutor acordat altor familii la reparații sau construcții în gospodării/apartamente	4 ore, 48 min	2,3	5 ore, 0 min	3,9	4 ore, 0 min	1,1
Ajutor acordat altor familii la lucrări agricole	3 ore, 48 min	6,6	3 ore, 24 min	9,2	4 ore, 36 min	4,4
Ajutor (fără plată) acordat școlilor, grădinițelor, organizațiilor religioase/de caritate/culturale, ONG-lor, sindicatului, primăriei, afacerii/firmei sau unui partid	2 ore, 36 min	4,0	3 ore, 6 min	2,8	2 ore, 24 min	5,0
Lucrul în folosul comunității	2 ore, 0 min	23,1	1 oră, 54 min	20,3	2 ore, 0 min	25,3
Oferirea (gratuită) a altor tipuri de servicii	2 ore, 24 min	3,3	2 ore, 18 min	4,8	2 ore, 30 min	2,1
Rural	2 ore, 12 min	47,1	2 ore, 18 min	43,9	2 ore, 0 min	50,0
Ajutor acordat altor familii în lucrul casnic	3 ore, 0 min	10,3	2 ore, 48 min	4,4	3 ore, 0 min	15,8
Grija de copii sau de persoane dependente din alte familii	3 ore, 54 min	5,0	3 ore, 36 min	1,4	3 ore, 54 min	8,4
Ajutor acordat altor familii la reparații sau construcții în gospodării/apartamente	4 ore, 18 min	4,4	4 ore, 30 min	7,4	3 ore, 36 min	1,5
Ajutor acordat altor familii la lucrări agricole	2 ore, 54 min	15,0	2 ore, 54 min	18,9	2 ore, 48 min	11,4
Ajutor (fără plată) acordat școlilor, grădinițelor, organizațiilor religioase/de caritate/culturale, ONG-lor, sindicatului, primăriei, afacerii/firmei sau unui partid	2 ore, 42 min	9,5	2 ore, 54 min	6,1	2 ore, 42 min	12,7
Lucrul în folosul comunității	2 ore, 6 min	25,2	2 ore, 18 min	20,4	1 oră, 54 min	29,6
Oferirea (gratuită) a altor tipuri de servicii	3 ore, 0 min	3,9	3 ore, 0 min	5,7	2 ore, 54 min	2,2

Tabelul 11. Numărul femeilor-voluntare după activități de voluntariat, grupe de vârstă și medii
(voluntarii pot fi implicați în una și mai multe activități)

	<i>mii persoane</i>						
	Total	15-24 ani	25-34 ani	35-44 ani	45-54 ani	55-64 ani	65 ani și peste
Total	714,6	98,9	111,8	129,9	140,0	151,4	82,7
Ajutor acordat altor familii în lucrul casnic	213,0	24,6	45,6	45,0	47,3	39,6	10,9
Grija de copii sau de persoane dependente din alte familii	120,7	18,0	19,4	16,2	20,4	33,2	13,5
Ajutor acordat altor familii la reparații sau construcții în gospodării/apartamente	20,9	1,6	2,4	6,1	5,9	3,5	1,4
Ajutor acordat altor familii la lucrări agricole	131,3	11,7	25,1	32,2	30,0	24,2	8,1
Ajutor (fără plată) acordat școlilor, grădinițelor, organizațiilor religioase/de caritate/culturale, ONG-urilor, sindicatului, primăriei, afacerii/firmei sau unui partid	146,5	34,6	22,6	31,0	22,5	22,6	13,2
Lucrul în folosul comunității	441,9	62,1	55,6	87,6	82,7	96,6	57,4
Oferirea (gratuită) a altor tipuri de servicii	34,5	8,9	4,4	3,5	8,0	5,9	3,8
Urban	281,2	30,4	49,2	42,8	50,6	73,9	34,3
Ajutor acordat altor familii în lucrul casnic	76,5	7,0	16,5	13,3	13,9	22,4	3,3
Grija de copii sau de persoane dependente din alte familii	48,0	5,4	6,6	3,9	7,3	18,6	6,2
Ajutor acordat altor familii la reparații sau construcții în gospodării/apartamente	7,7	0,0	0,7	1,8	1,5	2,3	1,4
Ajutor acordat altor familii la lucrări agricole	32,4	1,7	6,2	5,8	6,5	8,4	3,9
Ajutor (fără plată) acordat școlilor, grădinițelor, organizațiilor religioase/de caritate/culturale, ONG-urilor, sindicatului, primăriei, afacerii/firmei sau unui partid	36,5	6,3	10,8	9,3	4,1	5,0	0,9
Lucrul în folosul comunității	185,4	20,3	23,1	35,2	33,4	49,2	24,3
Oferirea (gratuită) a altor tipuri de servicii	15,3	2,0	2,6	2,0	4,0	2,6	2,0
Rural	433,4	68,5	62,5	87,0	89,4	77,5	48,5
Ajutor acordat altor familii în lucrul casnic	136,5	17,6	29,1	31,6	33,4	17,2	7,6
Grija de copii sau de persoane dependente din alte familii	72,7	12,6	12,8	12,3	13,1	14,5	7,4
Ajutor acordat altor familii la reparații sau construcții în gospodării/apartamente	13,2	1,6	1,7	4,3	4,4	1,2	0,0
Ajutor acordat altor familii la lucrări agricole	98,9	10,0	18,9	26,4	23,6	15,8	4,2
Ajutor (fără plată) acordat școlilor, grădinițelor, organizațiilor religioase/de caritate/culturale, ONG-urilor, sindicatului, primăriei, afacerii/firmei sau unui partid	110,0	28,3	11,8	21,7	18,3	17,6	12,3
Lucrul în folosul comunității	256,5	41,8	32,5	52,4	49,3	47,4	33,1
Oferirea (gratuită) a altor tipuri de servicii	19,2	6,9	1,8	1,5	4,0	3,3	1,8

Tabelul 12. Ponderea femeilor-voluntare după activități de voluntariat, grupe de vârstă și medii
(*voluntarii pot fi implicați în una și mai multe activități*)

	<i>procente</i>						
	Total	15-24 ani	25-34 ani	35-44 ani	45-54 ani	55-64 ani	65 ani și peste
Total	100,0	100,0	100,0	100,0	100,0	100,0	100,0
Ajutor acordat altor familii în lucrul casnic	29,8	24,9	40,8	34,6	33,8	26,2	13,2
Grija de copii sau de persoane dependente din alte familii	16,9	18,2	17,4	12,5	14,6	21,9	16,4
Ajutor acordat altor familii la reparații sau construcții în gospodării/apartamente	2,9	1,6	2,2	4,7	4,2	2,3	1,7
Ajutor acordat altor familii la lucrări agricole	18,4	11,8	22,4	24,8	21,5	16,0	9,8
Ajutor (fără plată) acordat școlilor, grădinițelor, organizațiilor religioase/de caritate/culturale, ONG-lor, sindicatului, primăriei, afacerii/firmei sau unui partid	20,5	35,0	20,2	23,9	16,0	14,9	16,0
Lucrul în folosul comunității	61,8	62,8	49,7	67,4	59,1	63,8	69,4
Oferirea (gratuită) a altor tipuri de servicii	4,8	9,0	4,0	2,7	5,7	3,9	4,6
Urban	100,0	100,0	100,0	100,0	100,0	100,0	100,0
Ajutor acordat altor familii în lucrul casnic	27,2	23,1	33,5	31,1	27,5	30,4	9,7
Grija de copii sau de persoane dependente din alte familii	17,1	17,7	13,4	9,2	14,4	25,2	18,0
Ajutor acordat altor familii la reparații sau construcții în gospodării/apartamente	2,7	0,0	1,4	4,2	2,9	3,2	4,1
Ajutor acordat altor familii la lucrări agricole	11,5	5,5	12,5	13,5	12,8	11,3	11,3
Ajutor (fără plată) acordat școlilor, grădinițelor, organizațiilor religioase/de caritate/culturale, ONG-lor, sindicatului, primăriei, afacerii/firmei sau unui partid	13,0	20,9	22,0	21,7	8,2	6,7	2,7
Lucrul în folosul comunității	66,0	66,7	46,9	82,1	66,0	66,6	70,9
Oferirea (gratuită) a altor tipuri de servicii	5,4	6,6	5,3	4,7	8,0	3,6	5,9
Rural	100,0	100,0	100,0	100,0	100,0	100,0	100,0
Ajutor acordat altor familii în lucrul casnic	31,5	25,7	46,6	36,3	37,3	22,2	15,6
Grija de copii sau de persoane dependente din alte familii	16,8	18,4	20,5	14,1	14,7	18,8	15,2
Ajutor acordat altor familii la reparații sau construcții în gospodării/apartamente	3,0	2,3	2,8	4,9	4,9	1,5	0,0
Ajutor acordat altor familii la lucrări agricole	22,8	14,6	30,2	30,3	26,4	20,4	8,8
Ajutor (fără plată) acordat școlilor, grădinițelor, organizațiilor religioase/de caritate/culturale, ONG-lor, sindicatului, primăriei, afacerii/firmei sau unui partid	25,4	41,2	18,9	24,9	20,5	22,7	25,3
Lucrul în folosul comunității	59,2	61,0	52,0	60,2	55,2	61,1	68,4
Oferirea (gratuită) a altor tipuri de servicii	4,4	10,0	2,9	1,7	4,5	4,2	3,6

Tabelul 13. Numărul bărbaților-voluntari după activități de voluntariat, grupe de vârstă și medii
(*voluntarii pot fi implicați în una și mai multe activități*)

mii persoane

	Total	15-24 ani	25-34 ani	35-44 ani	45-54 ani	55-64 ani	65 ani și peste
Total	549,9	81,0	117,6	90,1	109,8	108,6	42,8
Ajutor acordat altor familii în lucrul casnic	53,5	10,6	8,9	10,2	9,5	12,6	1,7
Grija de copii sau de persoane dependente din alte familii	22,1	1,1	8,4	2,5	2,2	6,7	1,2
Ajutor acordat altor familii la reparații sau construcții în gospodării/apartamente	82,7	6,0	21,6	22,6	14,1	14,6	3,6
Ajutor acordat altor familii la lucrări agricole	206,3	31,4	41,9	31,9	46,3	42,2	12,6
Ajutor (fără plată) acordat școlilor, grădinițelor, organizațiilor religioase/de caritate/culturale, ONG-lor, sindicatului, primăriei, afacerii/firmei sau unui partid	65,5	15,9	12,1	11,3	13,0	9,3	3,9
Lucrul în folosul comunității	284,1	37,7	61,7	47,8	54,2	57,6	25,0
Oferirea (gratuită) a altor tipuri de servicii	74,2	7,4	12,9	11,3	18,2	17,3	7,2
Urban	198,7	27,5	44,7	37,6	32,8	40,9	15,3
Ajutor acordat altor familii în lucrul casnic	18,4	3,2	2,8	4,5	1,4	6,6	0,0
Grija de copii sau de persoane dependente din alte familii	10,8	0,6	4,3	0,8	0,0	4,7	0,4
Ajutor acordat altor familii la reparații sau construcții în gospodării/apartamente	23,3	0,0	9,0	4,5	2,6	4,6	2,6
Ajutor acordat altor familii la lucrări agricole	54,9	10,1	10,4	7,2	12,2	11,6	3,4
Ajutor (fără plată) acordat școlilor, grădinițelor, organizațiilor religioase/de caritate/culturale, ONG-lor, sindicatului, primăriei, afacerii/firmei sau unui partid	16,6	4,0	7,2	2,1	0,7	1,5	1,1
Lucrul în folosul comunității	121,2	12,5	25,9	28,6	18,3	27,0	8,8
Oferirea (gratuită) a altor tipuri de servicii	28,6	3,5	4,9	4,9	8,2	4,2	2,9
Rural	351,2	53,5	72,9	52,6	77,0	67,7	27,5
Ajutor acordat altor familii în lucrul casnic	35,1	7,4	6,1	5,8	8,1	6,0	1,7
Grija de copii sau de persoane dependente din alte familii	11,4	0,5	4,2	1,7	2,2	2,0	0,8
Ajutor acordat altor familii la reparații sau construcții în gospodării/apartamente	59,3	6,0	12,6	18,1	11,5	10,0	1,1
Ajutor acordat altor familii la lucrări agricole	151,4	21,3	31,5	24,6	34,1	30,6	9,3
Ajutor (fără plată) acordat școlilor, grădinițelor, organizațiilor religioase/de caritate/culturale, ONG-lor, sindicatului, primăriei, afacerii/firmei sau unui partid	48,8	11,8	4,9	9,2	12,3	7,8	2,8
Lucrul în folosul comunității	162,9	25,2	35,8	19,2	35,9	30,6	16,2
Oferirea (gratuită) a altor tipuri de servicii	45,6	3,9	8,0	6,4	10,0	13,1	4,3

Tabelul 14. Ponderea bărbaților-voluntari după activități de voluntariat, grupe de vârstă și medii
(voluntarii pot fi implicați în una și mai multe activități)

	<i>procente</i>						
	Total	15-24 ani	25-34 ani	35-44 ani	45-54 ani	55-64 ani	65 ani și peste
Total	100,0	100,0	100,0	100,0	100,0	100,0	100,0
Ajutor acordat altor familii în lucrul casnic	9,7	13,0	7,6	11,3	8,6	11,6	3,9
Grija de copii sau de persoane dependente din alte familii	4,0	1,4	7,2	2,7	2,0	6,2	2,8
Ajutor acordat altor familii la reparații sau construcții în gospodării/apartamente	15,0	7,4	18,4	25,1	12,9	13,5	8,5
Ajutor acordat altor familii la lucrări agricole	37,5	38,7	35,6	35,4	42,2	38,9	29,5
Ajutor (fără plată) acordat școlilor, grădinițelor, organizațiilor religioase/de caritate/culturale, ONG-lor, sindicatului, primăriei, afacerii/firmei sau unui partid	11,9	19,6	10,3	12,6	11,8	8,6	9,1
Lucrul în folosul comunității	51,7	46,6	52,5	53,0	49,4	53,1	58,3
Oferirea (gratuită) a altor tipuri de servicii	13,5	9,1	11,0	12,5	16,6	15,9	16,7
Urban	100,0	100,0	100,0	100,0	100,0	100,0	100,0
Ajutor acordat altor familii în lucrul casnic	9,3	11,6	6,3	11,9	4,1	16,1	0,0
Grija de copii sau de persoane dependente din alte familii	5,4	2,2	9,5	2,1	0,0	11,5	2,8
Ajutor acordat altor familii la reparații sau construcții în gospodării/apartamente	11,7	0,0	20,2	12,0	7,9	11,3	16,8
Ajutor acordat altor familii la lucrări agricole	27,6	36,6	23,3	19,3	37,3	28,3	22,0
Ajutor (fără plată) acordat școlilor, grădinițelor, organizațiilor religioase/de caritate/culturale, ONG-lor, sindicatului, primăriei, afacerii/firmei sau unui partid	8,4	14,7	16,1	5,7	2,0	3,6	7,3
Lucrul în folosul comunității	61,0	45,5	58,1	76,1	55,8	66,0	57,8
Oferirea (gratuită) a altor tipuri de servicii	14,4	12,7	11,0	13,0	25,0	10,3	19,0
Rural	100,0	100,0	100,0	100,0	100,0	100,0	100,0
Ajutor acordat altor familii în lucrul casnic	10,0	13,8	8,4	11,0	10,5	8,9	6,1
Grija de copii sau de persoane dependente din alte familii	3,2	1,0	5,7	3,2	2,9	3,0	2,8
Ajutor acordat altor familii la reparații sau construcții în gospodării/apartamente	16,9	11,2	17,3	34,5	15,0	14,8	3,9
Ajutor acordat altor familii la lucrări agricole	43,1	39,8	43,2	46,9	44,3	45,2	33,7
Ajutor (fără plată) acordat școlilor, grădinițelor, organizațiilor religioase/de caritate/culturale, ONG-lor, sindicatului, primăriei, afacerii/firmei sau unui partid	13,9	22,1	6,7	17,5	16,0	11,6	10,1
Lucrul în folosul comunității	46,4	47,1	49,1	36,5	46,6	45,3	58,7
Oferirea (gratuită) a altor tipuri de servicii	13,0	7,2	11,0	12,1	13,0	19,3	15,5

Tabelul 15. Numărul femeilor-voluntare după activități de voluntariat, statut principal și medii
(voluntarii pot fi implicați în una și mai multe activități)

mii persoane

	Total	Ocupați	Șomeri	Inactivi
Total	714,6	356,3	18,4	339,9
Ajutor acordat altor familii în lucrul casnic	213,0	107,8	10,4	94,9
Grija de copii sau de persoane dependente din alte familii	120,7	54,5	1,9	64,3
Ajutor acordat altor familii la reparații sau construcții în gospodării/apartamente	20,9	12,1	0,0	8,9
Ajutor acordat altor familii la lucrări agricole	131,3	76,5	5,9	48,9
Ajutor (fără plată) acordat școlilor, grădinițelor, organizațiilor religioase/de caritate/culturale, ONG-lor, sindicatului, primăriei, afacerii/firmei sau unui partid	146,5	63,6	4,8	78,1
Lucrul în folosul comunității	441,9	232,5	7,1	202,3
Oferirea (gratuită) a altor tipuri de servicii	34,5	14,5	1,1	18,9
Urban	281,2	120,2	12,8	148,2
Ajutor acordat altor familii în lucrul casnic	76,5	31,4	8,0	37,1
Grija de copii sau de persoane dependente din alte familii	48,0	20,7	1,2	26,1
Ajutor acordat altor familii la reparații sau construcții în gospodării/apartamente	7,7	3,7	0,0	4,1
Ajutor acordat altor familii la lucrări agricole	32,4	15,9	3,6	12,9
Ajutor (fără plată) acordat școlilor, grădinițelor, organizațiilor religioase/de caritate/culturale, ONG-lor, sindicatului, primăriei, afacerii/firmei sau unui partid	36,5	15,0	2,9	18,6
Lucrul în folosul comunității	185,4	84,1	5,2	96,1
Oferirea (gratuită) a altor tipuri de servicii	15,3	8,2	1,1	6,0
Rural	433,4	236,1	5,7	191,7
Ajutor acordat altor familii în lucrul casnic	136,5	76,4	2,4	57,7
Grija de copii sau de persoane dependente din alte familii	72,7	33,8	0,6	38,3
Ajutor acordat altor familii la reparații sau construcții în gospodării/apartamente	13,2	8,4	0,0	4,8
Ajutor acordat altor familii la lucrări agricole	98,9	60,6	2,3	36,0
Ajutor (fără plată) acordat școlilor, grădinițelor, organizațiilor religioase/de caritate/culturale, ONG-lor, sindicatului, primăriei, afacerii/firmei sau unui partid	110,0	48,6	1,9	59,5
Lucrul în folosul comunității	256,5	148,5	1,9	106,2
Oferirea (gratuită) a altor tipuri de servicii	19,2	6,3	0,0	12,9

Tabelul 16. Ponderea femeilor-voluntare după activități de voluntariat, statut principal și medii
(voluntarii pot fi implicați în una și mai multe activități)

procente

	Total	Ocupați	Șomeri	Inactivi
Total	100,0	100,0	100,0	100,0
Ajutor acordat altor familii în lucrul casnic	29,8	30,3	56,3	27,9
Grija de copii sau de persoane dependente din alte familii	16,9	15,3	10,1	18,9
Ajutor acordat altor familii la reparații sau construcții în gospodării/apartamente	2,9	3,4	0,0	2,6
Ajutor acordat altor familii la lucrări agricole	18,4	21,5	32,1	14,4
Ajutor (fără plată) acordat școlilor, grădinițelor, organizațiilor religioase/de caritate/culturale, ONG-lor, sindicatului, primăriei, afacerii/firmei sau unui partid	20,5	17,8	25,8	23,0
Lucrul în folosul comunității	61,8	65,3	38,6	59,5
Oferirea (gratuită) a altor tipuri de servicii	4,8	4,1	6,1	5,6
Urban	100,0	100,0	100,0	100,0
Ajutor acordat altor familii în lucrul casnic	27,2	26,1	62,5	25,1
Grija de copii sau de persoane dependente din alte familii	17,1	17,2	9,5	17,6
Ajutor acordat altor familii la reparații sau construcții în gospodării/apartamente	2,7	3,0	0,0	2,7
Ajutor acordat altor familii la lucrări agricole	11,5	13,2	28,1	8,7
Ajutor (fără plată) acordat școlilor, grădinițelor, organizațiilor religioase/de caritate/culturale, ONG-lor, sindicatului, primăriei, afacerii/firmei sau unui partid	13,0	12,5	22,6	12,6
Lucrul în folosul comunității	66,0	69,9	41,1	64,9
Oferirea (gratuită) a altor tipuri de servicii	5,4	6,8	8,8	4,1
Rural	100,0	100,0	100,0	100,0
Ajutor acordat altor familii în lucrul casnic	31,5	32,4	42,3	30,1
Grija de copii sau de persoane dependente din alte familii	16,8	14,3	11,4	20,0
Ajutor acordat altor familii la reparații sau construcții în gospodării/apartamente	3,0	3,6	0,0	2,5
Ajutor acordat altor familii la lucrări agricole	22,8	25,7	41,3	18,8
Ajutor (fără plată) acordat școlilor, grădinițelor, organizațiilor religioase/de caritate/culturale, ONG-lor, sindicatului, primăriei, afacerii/firmei sau unui partid	25,4	20,6	33,0	31,1
Lucrul în folosul comunității	59,2	62,9	33,2	55,4
Oferirea (gratuită) a altor tipuri de servicii	4,4	2,7	0,0	6,7

Tabelul 17. Numărul bărbaților-voluntari după activități de voluntariat, statut principal și medii
(voluntarii pot fi implicați în una și mai multe activități)

mii persoane

	Total	Ocupați	Șomeri	Inactivi
Total	549,9	319,2	30,0	200,7
Ajutor acordat altor familii în lucrul casnic	53,5	33,1	2,6	17,7
Grija de copii sau de persoane dependente din alte familii	22,1	13,4	0,3	8,4
Ajutor acordat altor familii la reparații sau construcții în gospodării/apartamente	82,7	44,6	7,2	30,9
Ajutor acordat altor familii la lucrări agricole	206,3	122,0	9,3	75,0
Ajutor (fără plată) acordat școlilor, grădinițelor, organizațiilor religioase/de caritate/culturale, ONG-lor, sindicatului, primăriei, afacerii/firmei sau unui partid	65,5	35,5	2,2	27,8
Lucrul în folosul comunității	284,1	169,7	16,8	97,6
Oferirea (gratuită) a altor tipuri de servicii	74,2	41,0	4,0	29,3
Urban	198,7	96,7	17,9	84,1
Ajutor acordat altor familii în lucrul casnic	18,4	11,1	2,3	5,0
Grija de copii sau de persoane dependente din alte familii	10,8	7,1	0,0	3,6
Ajutor acordat altor familii la reparații sau construcții în gospodării/apartamente	23,3	7,9	2,2	13,2
Ajutor acordat altor familii la lucrări agricole	54,9	25,5	4,0	25,4
Ajutor (fără plată) acordat școlilor, grădinițelor, organizațiilor religioase/de caritate/culturale, ONG-lor, sindicatului, primăriei, afacerii/firmei sau unui partid	16,6	10,5	0,0	6,2
Lucrul în folosul comunității	121,2	58,5	13,5	49,2
Oferirea (gratuită) a altor tipuri de servicii	28,6	15,2	1,3	12,1
Rural	351,2	222,5	12,1	116,5
Ajutor acordat altor familii în lucrul casnic	35,1	22,0	0,4	12,7
Grija de copii sau de persoane dependente din alte familii	11,4	6,3	0,3	4,8
Ajutor acordat altor familii la reparații sau construcții în gospodării/apartamente	59,3	36,7	5,0	17,6
Ajutor acordat altor familii la lucrări agricole	151,4	96,5	5,3	49,6
Ajutor (fără plată) acordat școlilor, grădinițelor, organizațiilor religioase/de caritate/culturale, ONG-lor, sindicatului, primăriei, afacerii/firmei sau unui partid	48,8	25,0	2,2	21,7
Lucrul în folosul comunității	162,9	111,2	3,3	48,3
Oferirea (gratuită) a altor tipuri de servicii	45,6	25,7	2,6	17,2

Tabelul 18. Ponderea bărbaților-voluntari după activități de voluntariat, statut principal și medii

(voluntarii pot fi implicați în una și mai multe activități)

procente

	Total	Ocupați	Șomeri	Inactivi
Total	100,0	100,0	100,0	100,0
Ajutor acordat altor familii în lucrul casnic	9,7	10,4	8,8	8,8
Grija de copii sau de persoane dependente din alte familii	4,0	4,2	1,0	4,2
Ajutor acordat altor familii la reparații sau construcții în gospodării/apartamente	15,0	14,0	24,0	15,4
Ajutor acordat altor familii la lucrări agricole	37,5	38,2	30,9	37,4
Ajutor (fără plată) acordat școlilor, grădinițelor, organizațiilor religioase/de caritate/culturale, ONG-lor, sindicatului, primăriei, afacerii/firmei sau unui partid	11,9	11,1	7,2	13,9
Lucrul în folosul comunității	51,7	53,2	56,0	48,6
Oferirea (gratuită) a altor tipuri de servicii	13,5	12,8	13,2	14,6
Urban	100,0	100,0	100,0	100,0
Ajutor acordat altor familii în lucrul casnic	9,3	11,5	12,6	6,0
Grija de copii sau de persoane dependente din alte familii	5,4	7,4	0,0	4,3
Ajutor acordat altor familii la reparații sau construcții în gospodării/apartamente	11,7	8,2	12,2	15,7
Ajutor acordat altor familii la lucrări agricole	27,6	26,4	22,1	30,2
Ajutor (fără plată) acordat școlilor, grădinițelor, organizațiilor religioase/de caritate/culturale, ONG-lor, sindicatului, primăriei, afacerii/firmei sau unui partid	8,4	10,9	0,0	7,3
Lucrul în folosul comunității	61,0	60,5	75,2	58,5
Oferirea (gratuită) a altor tipuri de servicii	14,4	15,7	7,5	14,4
Rural	100,0	100,0	100,0	100,0
Ajutor acordat altor familii în lucrul casnic	10,0	9,9	3,2	10,9
Grija de copii sau de persoane dependente din alte familii	3,2	2,8	2,5	4,1
Ajutor acordat altor familii la reparații sau construcții în gospodării/apartamente	16,9	16,5	41,4	15,1
Ajutor acordat altor familii la lucrări agricole	43,1	43,3	43,9	42,6
Ajutor (fără plată) acordat școlilor, grădinițelor, organizațiilor religioase/de caritate/culturale, ONG-lor, sindicatului, primăriei, afacerii/firmei sau unui partid	13,9	11,2	17,9	18,6
Lucrul în folosul comunității	46,4	50,0	27,6	41,5
Oferirea (gratuită) a altor tipuri de servicii	13,0	11,6	21,6	14,8