

**Populația Republicii Moldova
pe vârste și sexe, în profil teritorial
la 1 ianuarie 2009**

Culegere statistică

**Население Республики Молдова
по возрасту и полу в территориальном аспекте
на 1 января 2009 г.**

Статистический сборник

Colegiul de redacție: Vladimir Golovatiuc – Președintele colegiului,
Nina Cesnocova, Jana Mazur
*Редакционная коллегия: Владимир Головатюк – председатель
коллекции, Нина Чеснокова, Жанна Мазур*

Culegerea este a doua publicație de acest gen a Biroului Național de Statistică al Republicii Moldova și conține date privind numărul și structura populației pe vârste și sexe în profil teritorial.

Informația este prezentată fără datele localităților din partea sîngă a Nistrului și mun. Bender.

Culegerea este destinată cercului larg de utilizatori ai datelor statistice de nivel central și local.

Сборник является второй публикацией данного плана Национального бюро статистики Республики Молдова и содержит сведения о численности и возрастно-половой структуре населения в территориальном аспекте.

Информация представлена без населенных пунктов левобережья Днестра и мун. Бендер.

Сборник предназначен для широкого круга пользователей статистическими данными на центральном и местном уровнях.

Simboluri folosite

Используемые обозначения

- = evenimentul nu există / не было явления

... = lipsă de date / сведений нет

În unele cazuri pot apărea decalaje neînsemnate între totalurile indicate și sumele componente incluse, fapt ce se explică prin rotunjirea datelor.

В отдельных случаях незначительные расхождения между итогом и суммой слагаемых объясняются округлением данных.

Cuprins Содержание

Sumar.....	4
<i>Краткое изложение показателей</i>	
Numărul populației stabile a Republicii Moldova.....	6
<i>Численность постоянного населения Республики Молдова</i>	
Populația stabilă pe principalele grupe de vîrstă.....	8
<i>Постоянное население по основным возрастным группам</i>	
Populația stabilă pe principalele grupe de vîrstă, în profil teritorial.....	9
<i>Постоянное население по основным возрастным группам в территориальном разрезе</i>	
Indicii sarcinii demografice și îmbătrînirii.....	11
<i>Индексы демографической нагрузки и старения</i>	
Populația și densitatea.....	12
<i>Численность и плотность населения</i>	
Populația stabilă pe principalele grupe de vîrstă, pe regiuni de dezvoltare.....	13
<i>Постоянное население по основным возрастным группам по регионам развития</i>	
Repartizarea populației pe medii și regiuni de dezvoltare.....	13
<i>Распределение постоянного населения по типу местности и регионам развития</i>	
Efectivul populației stabile pe vîrste și sexe, în profil teritorial.....	14
<i>Постоянное население по полу и возрасту в территориальном разрезе</i>	
Municipiul Chișinău	14
Municipiul Bălți	17
Raionul Anenii Noi	20
Raionul Basarabasca	23
Raionul Briceni	26
Raionul Cahul	29
Raionul Cantemir	32
Raionul Călărași	35
Raionul Căușeni	38
Raionul Cimișlia	41
Raionul Criuleni	44
Raionul Dondușeni	47
Raionul Drochia	50
Raionul Dubăsari	53
Raionul Edineț	56
Raionul Fălești	59
Raionul Florești	62
Raionul Glodeni	65
Raionul Hîncești	68
Raionul Ialoveni	71
Raionul Iova	74
Raionul Nisporeni	77
Raionul Ocnița	80
Raionul Orhei	83
Raionul Rezina	86
Raionul Rîșcani	89
Raionul Sîngerei	92
Raionul Soroca	95
Raionul Strășeni	98
Raionul oldănești	101
Raionul Ștefan Vodă	104
Raionul Taraclia	107
Raionul Telenești	110
Raionul Ungheni	113
U.T.A. Găgăuzia	116

SUMAR

Numărul populației stabile al Republicii Moldova la 01.01.2009 a constituit 3567,5 mii persoane în scădere cu 5,2 mii față de aceeași dată a anului 2008. Mai mult de jumătate din populația țării o constituie locuitorii mediului rural – 2091,4 mii persoane, sau 58,6%. În mediul urban locuiesc 1476,1 mii persoane, sau 41,4%. Repartizarea populației după sexe se prezintă astfel: 51,9% (1852,6 mii persoane) – femei și 48,1% (1714,9 mii persoane) – bărbați.

Structura repartizării în profil teritorial a locuitorilor Republicii Moldova este diferențiată. Aproximativ 30% din populația țării locuiește în zonele de nord și centru, unde densitatea populației este cea mai înaltă (până la 126 locuitori pe km²). Ceva mai mult de 15% locuiește în zona de sud, care este cea mai puțin populată (densitatea populației e mai puțin de 70 persoane la 1 km²). În UTA Găgăuzia locuiește până la 5% din populația Republicii Moldova. Locuitorii mun. Chișinău prezintă a cincia parte din populația țării și aproximativ o jumătate din populația ei urbană.

Structura populației pe grupe mari de vîrstă se caracterizează prin ponderea populației sub vîrsta aptă de muncă de 18,7 la sută, în vîrsta aptă de muncă – 66,3 la sută, peste vîrsta aptă de muncă – 15,0 la sută.

Cea mai bătrînă în ce privește efectivul populației după vîrstă s-a înregistrat zona de nord a țării. Numărul persoanelor în vîrsta de pensie pe acest teritoriu depășește numărul copiilor și minorilor în vîrstă de pînă la 16 ani cu 9,5 mii persoane (sau 5,1%).

Mai puțin de a cincia parte din populație revine copiilor și minorilor în municipiile Chișinău și Bălți, raioanele Briceni, Drochia, Edineț, Florești, Ocnîța, Soroca și Taraclia, unde cota lor nu depășește 15-19%.

Coeficientul îmbătrînirii populației (numărul persoanelor în vîrstă de 60 ani și peste la 100 locuitori) a constituit 13,7. Aproximativ 15% din populația rurală a depășit vîrsta de 60 ani și peste, în totalul populației feminine rurale ponderea femeilor vîrstnice fiind de 17,7%.

Una din consecințele economice a procesului de îmbătrînire de lungă durată a devenit mărirea semnificativă a indicatorului sarcinii demografice. Cea mai nefavorabilă corelație a numărului populației în vîrstele de pensie și apte de muncă se observă de asemeni în raioanele vulnerabile din punct de vedere demografic a zonei de nord. La începutul anului în raionul Dondușeni la 1000 de persoane în vîrstă de 15-59 ani reveneau peste 400 persoane de 60 ani și peste, în raioanele Briceni, Drochia, Edineț, Ocnîța, Rîșcani – peste 300. Cei mai mici indicatori ai sarcinii demografice sînt înregistrați în municipiile Chișinău și Bălți.

КРАТКОЕ ИЗЛОЖЕНИЕ ПОКАЗАТЕЛЕЙ

Численность населения Республики Молдова на 1 января 2009 года составила 3567,5 тыс. человек, что на 5,2 тыс. меньше чем на начало 2008 года. Более половины населения страны – сельские жители (2091,4 тыс. человек или 58,6%). В городских поселениях проживает 1476,1 тыс. человек, или 41,4%. Удельный вес женщин в общей численности составляет 51,9% (1852,6 тыс.), мужчин – 48,1% (1714,9 тыс.).

Структура расселения жителей Молдовы дифференцирована. Примерно до 30% населения страны проживает в ее северной и центральной зонах, где плотность населения наибольшая – свыше 100 человек на 1 кв.км (в некоторых районах - до 126 человек на 1 кв.км.). Чуть более 15% проживает в южных районах, которые являются самыми малонаселенными (плотность населения здесь не превышает 74 человека на 1 кв. км.) В Гагаузии проживает до 5% населения Молдовы. Жители муниципия Кишинэу представляют пятую часть населения страны и почти половину его городского населения

Распределение населения по основным возрастным группам характеризуется следующим соотношением возрастов: 18,7% составляют лица в возрасте младше трудоспособного, 66,3% – в трудоспособном возрасте и 15,0% – в возрасте старше трудоспособного.

Наиболее старый в возрастном отношении состав населения сложился в северной зоне Республики Молдова. Численность людей пенсионного возраста на этой территории превышает численность детей и подростков в возрасте до 16 лет на 9,5 тыс. человек (или 5,1%).

Менее пятой части населения приходится на детей и подростков в муниципиях Кишинэу и Бэлць, районах Бричень, Дондушень, Дрокия, Единец, Флорешть, Окница, Рышкань, Сорока и Тараклия, где их численность не превышает 15-19%.

Коэффициент старения населения (численность лиц в возрасте 60 лет и старше в расчете на 1000 жителей) составляет 13,7%. Около 15% сельского населения находятся в возрасте 60 лет и старше. В общей численности сельских жителей пожилые женщины составляют 17,7%.

Одним из экономических последствий длительного процесса старения населения стало значительное увеличение показателя демографической нагрузки. Наиболее неблагоприятное соотношение численности населения пенсионных и рабочих возрастов отмечается в неблагополучных в демографическом отношении районах северной зоны. К началу года в районе Дондушень на 1000 человек в возрасте 15-59 лет приходилось свыше 400 человек старше этого возраста, в районах Бричень, Дрокия, Единец, Окница, Рышкань – свыше 300. Наиболее низкие показатели демографической нагрузки отмечаются в муниципиях Кишинэу и Бэлць.

Numărul populației stabile a Republicii Moldova
Численность постоянного населения Республики Молдова

persoane / человек

Vîrșta, ani Возраст, лет	Total populație Все население			Populație urbană Городское население			Populație rurală Сельское население		
	ambele sexe оба пола	masculin мужчины	feminin женщины	ambele sexe оба пола	masculin мужчины	feminin женщины	ambele sexe оба пола	masculin мужчины	feminin женщины
Total	3567512	1714931	1852581	1476099	693798	782301	2091413	1021133	1070280
0	38416	19803	18613	13950	7228	6722	24466	12575	11891
1	37369	19326	18043	13419	6946	6473	23950	12380	11570
2	37654	19226	18428	14144	7283	6861	23510	11943	11567
3	37478	19253	18225	13554	7011	6543	23924	12242	11682
4	37503	19373	18130	13981	7319	6662	23522	12054	11468
0-4	188420	96981	91439	69048	35787	33261	119372	61194	58178
5	36181	18612	17569	12754	6630	6124	23427	11982	11445
6	36370	18712	17658	12767	6699	6068	23603	12013	11590
7	37191	19137	18054	13056	6732	6324	24135	12405	11730
8	38140	19586	18554	13044	6691	6353	25096	12895	12201
9	39203	20088	19115	13255	6852	6403	25948	13236	12712
5-9	187085	96135	90950	64876	33604	31272	122209	62531	59678
10	40812	20894	19918	13504	6902	6602	27308	13992	13316
11	43152	21982	21170	14503	7554	6949	28649	14428	14221
12	46761	23849	22912	15667	8014	7653	31094	15835	15259
13	49588	25236	24352	16900	8636	8264	32688	16600	16088
14	53603	27320	26283	18148	9257	8891	35455	18063	17392
10-14	233916	119281	114635	78722	40363	38359	155194	78918	76276
15	56802	28941	27861	19725	10082	9643	37077	18859	18218
16	59170	30182	28988	21253	10775	10478	37917	19407	18510
17	61613	31252	30361	22906	11634	11272	38707	19618	19089
18	65670	33393	32277	25571	12979	12592	40099	20414	19685
19	68116	34721	33395	27828	14024	13804	40288	20697	19591
15-19	311371	158489	152882	117283	59494	57789	194088	98995	95093
20	72562	36688	35874	32937	16248	16689	39625	20440	19185
21	73782	37535	36247	35086	17204	17882	38696	20331	18365
22	72800	37276	35524	37931	18731	19200	34869	18545	16324
23	71281	35906	35375	37377	17816	19561	33904	18090	15814
24	68647	35032	33615		16501	17859	34287	18531	15756
20-24	359072	182437	176635	177691	86500	91191	181381	95937	85444
25	65811	33280	32531	31797	15077	16720	34014	18203	15811
26	60632	30956	29676	27449	13408	14041	33183	17548	15635
27	61060	31157	29903	28090	13678	14412	32970	17479	15491
28	60314	30532	29782	27696	13474	14222	32618	17058	15560
29	58119	29464	28655	26548	13072	13476	31571	16392	15179
25-29	305936	155389	150547	141580	68709	72871	164356	86680	77676
30	55583	27896	27687	24594	12002	12592	30989	15894	15095
31	54200	27268	26932	23761	11700	12061	30439	15568	14871
32	52460	26186	26274	23005	11228	11777	29455	14958	14497
33	50950	25402	25548	22334	10973	11361	28616	14429	14187
34	50414	24989	25425	21918	10659	11259	28496	14330	14166
30-34	263607	131741	131866	115612	56562	59050	147995	75179	72816
35	49136	24311	24825	21379	10393	10986	27757	13918	13839
36	48440	23932	24508	20852	10152	10700	27588	13780	13808
37	45615	22476	23139	19872	9537	10335	25743	12939	12804
38	45400	22319	23081	19774	9471	10303	25626	12848	12778
39	44654	21784	22870	19088	8870	10218	25566	12914	12652
35-39	233245	114822	118423	100965	48423	52542	132280	66399	65881

40	45901	22443	23458	19390	9195	10195	26511	13248	13263
41	45249	21958	23291	19037	8804	10233	26212	13154	13058
42	46097	22161	23936	19447	8915	10532	26650	13246	13404
43	45615	21931	23684	19539	8906	10633	26076	13025	13051
44	50003	23856	26147	21865	9931	11934	28138	13925	14213
40-44	232865	112349	120516	99278	45751	53527	133587	66598	66989
45	51074	24330	26744	22083	10044	12039	28991	14286	14705
46	53531	25508	28023	23377	10633	12744	30154	14875	15279
47	56335	26959	29376	24411	11087	13324	31924	15872	16052
48	58717	27754	30963	25676	11510	14166	33041	16244	16797
49	58898	27705	31193	25360	11306	14054	33538	16399	17139
45-49	278555	132256	146299	120907	54580	66327	157648	77676	79972
50	54997	25669	29328	23876	10514	13362	31121	15155	15966
51	54283	25644	28639	23453	10419	13034	30830	15225	15605
52	50277	23369	26908	22159	9769	12390	28118	13600	14518
53	49280	22864	26416	21586	9580	12006	27694	13284	14410
54	50127	23208	26919	22091	9664	12427	28036	13544	14492
50-54	258964	120754	138210	113165	49946	63219	145799	70808	74991
55	46055	21158	24897	20174	8891	11283	25881	12267	13614
56	47376	21630	25746	20728	9022	11706	26648	12608	14040
57	45498	20647	24851	19680	8620	11060	25818	12027	13791
58	43618	19661	23957	18691	8220	10471	24927	11441	13486
59	41440	18456	22984	17607	7768	9839	23833	10688	13145
55-59	223987	101552	122435	96880	42521	54359	127107	59031	68076
60	30843	13717	17126	13855	6282	7573	16988	7435	9553
61	26587	11878	14709	11735	5346	6389	14852	6532	8320
62	24232	10758	13474	10742	4839	5903	13490	5919	7571
63	21846	9647	12199	9589	4271	5318	12257	5376	6881
64	21451	9078	12373	8214	3602	4612	13237	5476	7761
60-64	124959	55078	69881	54135	24340	29795	70824	30738	40086
65	22566	9635	12931	8252	3721	4531	14314	5914	8400
66	26469	11232	15237	9630	4281	5349	16839	6951	9888
67	25277	10404	14873	9667	4071	5596	15610	6333	9277
68	23224	9343	13881	8812	3578	5234	14412	5765	8647
69	22584	8681	13903	8686	3371	5315	13898	5310	8588
65-69	120120	49295	70825	45047	19022	26025	75073	30273	44800
70	23013	9020	13993	8564	3388	5176	14449	5632	8817
71	22271	8825	13446	8121	3227	4894	14150	5598	8552
72	20818	7984	12834	7265	2721	4544	13553	5263	8290
73	19287	7365	11922	6395	2336	4059	12892	5029	7863
74	17519	6599	10920	5481	1948	3533	12038	4651	7387
70-74	102908	39793	63115	35826	13620	22206	67082	26173	40909
75	15353	5774	9579	4759	1731	3028	10594	4043	6551
76	17106	6325	10781	5270	1904	3366	11836	4421	7415
77	14564	5437	9127	4570	1645	2925	9994	3792	6202
78	14779	5165	9614	4709	1533	3176	10070	3632	6438
79	12669	4545	8124	4078	1312	2766	8591	3233	5358
75-79	74471	27246	47225	23386	8125	15261	51085	19121	31964
80	12905	4453	8452	3976	1349	2627	8929	3104	5825
81	10040	3332	6708	3499	1093	2406	6541	2239	4302
82	7917	2271	5646	2754	798	1956	5163	1473	3690
83	7496	2267	5229	2421	680	1741	5075	1587	3488
84	6500	1952	4548	2139	582	1557	4361	1370	2991
80-84	44858	14275	30583	14789	4502	10287	30069	9773	20296
85+	23173	7058	16115	6909	1949	4960	16264	5109	11155

Populația stabilă pe principalele grupe de vîrstă
Постоянное население по основным возрастным группам

Vîrstă, ani Возраст, лет	Total populație Все население			Populație urbană Городское население			Populație rurală Сельское население		
	ambele sexe оба пола	masculin мужчины	feminin женщины	ambele sexe оба пола	masculin мужчины	feminin женщины	ambele sexe оба пола	masculin мужчины	feminin женщины
	persoane / человек								
0-14	609421	312397	297024	212646	109754	102892	396775	202643	194132
15-59	2467602	1209789	1257813	1083361	512486	570875	1384241	697303	686938
60+	490489	192745	297744	180092	71558	108534	310397	121187	189210
0-15	666223	341338	324885	232371	119836	112535	433852	221502	212350
16-56/61	2364603	1206443	1158160	1043894	514032	529862	1320709	692411	628298
57/62+	536686	167150	369536	199834	59930	139904	336852	107220	229632
	%								
0-14	17,1	18,2	16,0	14,4	15,8	13,2	19,0	19,8	18,1
15-59	69,2	70,5	67,9	73,4	73,9	73,0	66,2	68,3	64,2
60+	13,7	11,2	16,1	12,2	10,3	13,9	14,8	11,9	17,7
0-15	18,7	19,9	17,5	15,7	17,3	14,4	20,7	21,7	19,8
16-56/61	66,3	70,3	62,5	70,7	74,1	67,7	63,1	67,8	58,7
57/62+	15,0	9,7	19,9	13,5	8,6	17,9	16,1	10,5	21,5

Populația stabilă pe principalele grupe de vîrstă, în profil teritorial
Постоянное население по основным возрастным группам в территориальном разрезе

	Date absolute, persoane <i>Абсолютные данные, человек</i>			În % față de total <i>В % ко всему населению</i>		
	0-15	16-56/61	57/62+	0-15	16-56/61	57/62+
Total - Всего	666223	2364603	536686	18,7	66,3	15,0
<i>mun. Chișinău</i>	<i>118089</i>	<i>569556</i>	<i>97955</i>	<i>15,0</i>	<i>72,5</i>	<i>12,5</i>
<i>Nord</i>	<i>185256</i>	<i>633667</i>	<i>194794</i>	<i>18,3</i>	<i>62,5</i>	<i>19,2</i>
mun. Bălți	22781	103517	21802	15,4	69,9	14,7
Briceni	13628	45368	17205	17,9	59,5	22,6
Dondușeni	7821	26411	11670	17,0	57,5	25,4
Drochia	16325	54187	20488	17,9	59,5	22,5
Edineț	14643	50343	18614	17,5	60,2	22,3
Fălești	19155	57653	16294	20,6	61,9	17,5
Florești	17061	56973	16966	18,7	62,6	18,6
Glodeni	12162	38540	11800	19,5	61,7	18,9
Ocița	9011	35710	11781	15,9	63,2	20,9
Rîșcani	13045	42456	15399	18,4	59,9	21,7
Sîngerei	20806	58584	14410	22,2	62,5	15,4
Soroca	18818	63925	18365	18,6	63,2	18,2
<i>Centru</i>	<i>219513</i>	<i>700067</i>	<i>145614</i>	<i>20,6</i>	<i>65,7</i>	<i>13,7</i>
Anenii Noi	16267	55934	10899	19,6	67,3	13,1
Călărași	15798	51170	12334	19,9	64,5	15,6
Criuleni	15397	48425	8978	21,1	66,5	12,3
Dubăsari	6849	23514	4837	19,5	66,8	13,7
Hîncești	25991	80568	16641	21,1	65,4	13,5
Ialoveni	20370	66826	11104	20,7	68,0	11,3
Nisporeni	14728	43578	8893	21,9	64,8	13,2
Orhei	24373	83759	17768	19,4	66,5	14,1
Rezina	10285	34892	7823	19,4	65,8	14,8
Strășeni	18517	61082	11894	20,2	66,8	13,0
Șoldănești	9375	26936	7489	21,4	61,5	17,1
Telenești	16915	47520	10265	22,6	63,6	13,7
Ungheni	24648	75863	16689	21,0	64,7	14,2
<i>Sud</i>	<i>111956</i>	<i>355102</i>	<i>76043</i>	<i>20,6</i>	<i>65,4</i>	<i>14,0</i>
Basarabeasca	5874	19739	3887	19,9	66,9	13,2
Cahul	24910	82368	17122	20,0	66,2	13,8
Cantemir	14168	41091	7941	22,4	65,0	12,6
Căușeni	19188	60145	13367	20,7	64,9	14,4
Cimișlia	12786	40880	8935	20,4	65,3	14,3
Leova	11193	35539	7068	20,8	66,1	13,1
Ștefan Vodă	15505	46382	10513	21,4	64,1	14,5
Taraclia	8332	28958	7210	18,7	65,1	16,2
<i>U.T.A. Găgăuzia</i>	<i>31409</i>	<i>106211</i>	<i>22280</i>	<i>19,6</i>	<i>66,4</i>	<i>13,9</i>

	Date absolute, persoane <i>Абсолютные данные, человек</i>			în % față de total <i>в % ко всему населению</i>		
	0-14	15-59	60+	0-14	15-59	60+
Total -Всего	609421	2467602	490489	17,1	69,2	13,7
<i>mun.Chişinău</i>	108211	588402	88987	13,8	74,9	11,3
<i>Nord</i>	169542	663165	181010	16,7	65,4	17,9
mun. Bălți	20996	107503	19601	14,2	72,6	13,2
Briceni	12575	47417	16209	16,5	62,2	21,3
Dondușeni	7161	27647	11094	15,6	60,2	24,2
Drochia	14973	56779	19248	16,5	62,4	21,2
Edineț	13427	52613	17560	16,1	62,9	21,0
Fălești	17510	60472	15120	18,8	65,0	16,2
Florești	15464	59898	15638	17,0	65,8	17,2
Glodeni	11078	40700	10724	17,7	65,1	17,2
Ocița	8229	37118	11155	14,6	65,7	19,7
Rîșcani	11897	44616	14387	16,8	62,9	20,3
Sîngerei	19014	61646	13140	20,3	65,7	14,0
Soroca	17218	66756	17134	17,0	66,0	16,9
<i>Centru</i>	200753	732981	131460	18,8	68,8	12,3
Anenii Noi	14944	58277	9879	18,0	70,1	11,9
Călărași	14328	53689	11285	18,1	67,7	14,2
Criuleni	14088	50789	7923	19,4	69,8	10,9
Dubăsari	6273	24606	4321	17,8	69,9	12,3
Hîncești	23814	84175	15211	19,3	68,3	12,3
Ialoveni	18765	69880	9655	19,1	71,1	9,8
Nisporeni	13435	45654	8110	20,0	67,9	12,1
Orhei	22295	87634	15971	17,7	69,6	12,7
Rezina	9340	36561	7099	17,6	69,0	13,4
Strășeni	16984	63735	10774	18,6	69,7	11,8
Șoldănești	8538	28288	6974	19,5	64,6	15,9
Telenești	15388	50016	9296	20,6	67,0	12,4
Ungheni	22561	79677	14962	19,3	68,0	12,8
<i>Sud</i>	102142	371971	68988	18,8	68,5	12,7
Basarabeasca	5325	20714	3461	18,1	70,2	11,7
Cahul	22824	86154	15422	18,3	69,3	12,4
Cantemir	12848	43122	7230	20,3	68,2	11,4
Căușeni	17582	62933	12185	19,0	67,9	13,1
Cimișlia	11575	42853	8173	18,5	68,5	13,1
Leova	10208	37152	6440	19,0	69,1	12,0
Ștefan Vodă	14162	48723	9515	19,6	67,3	13,1
Taraclia	7618	30320	6562	17,1	68,1	14,7
<i>U.T.A.Găgăuzia</i>	28773	111083	20044	18,0	69,5	12,5

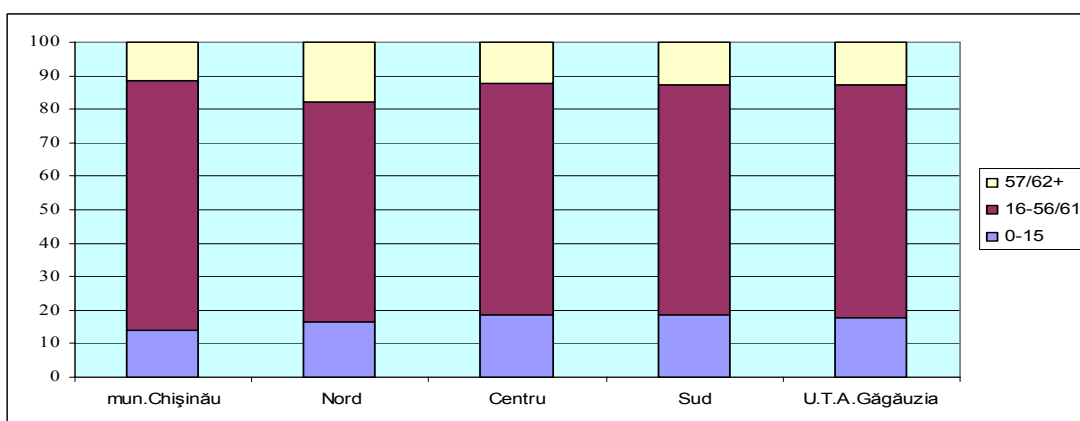
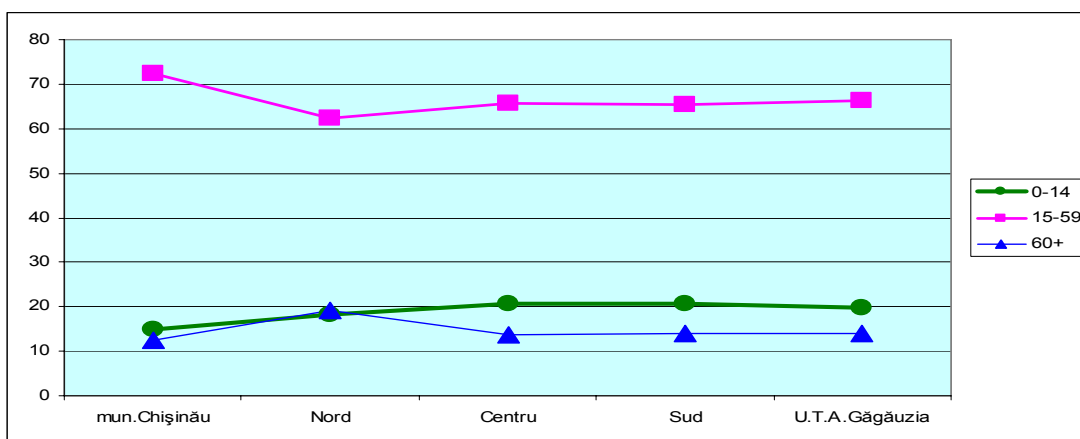
Indicii sarcinii demografice și îmbătrînirii
Индексы демографической нагрузки и старения

	Numărul copiilor în vîrstă 0-14 ani și bătrînilor în vîrstă de 60 ani și peste la 100 persoane în vîrstă de 15-59 ani			Numărul populației în vîrstă de 60 ani și peste la 100 copii în vîrstă 0-14 ani
	Число детей в возрасте 0-14 лет и пожилых людей в возрасте 60 лет и старше на 100 человек в возрасте 15-59 лет			
	Total Всего	inclusiv în vîrstă: в том числе в возрасте:		
0-14		60+		
Total -Bcero	44,6	24,7	19,9	80,5
<i>mun. Chișinău</i>	33,5	18,4	15,1	82,2
<i>Nord</i>	52,9	25,6	27,3	106,8
mun. Bălți	37,8	19,5	18,2	93,4
Briceni	60,7	26,5	34,2	128,9
Dondușeni	66,0	25,9	40,1	154,9
Drochia	60,3	26,4	33,9	128,6
Edineț	58,9	25,5	33,4	130,8
Fălești	54,0	29,0	25,0	86,4
Florești	51,9	25,8	26,1	101,1
Glodeni	53,6	27,2	26,3	96,8
Ocnîța	52,2	22,2	30,1	135,6
Rîșcani	58,9	26,7	32,2	120,9
Sîngerei	52,2	30,8	21,3	69,1
Soroca	51,5	25,8	25,7	99,5
<i>Centru</i>	45,3	27,4	17,9	65,5
Anenii Noi	42,6	25,6	17,0	66,1
Călărași	47,7	26,7	21,0	78,8
Criuleni	43,3	27,7	15,6	56,2
Dubăsari	43,1	25,5	17,6	68,9
Hîncești	46,4	28,3	18,1	63,9
Ialoveni	40,7	26,9	13,8	51,5
Nisporeni	47,2	29,4	17,8	60,4
Orhei	43,7	25,4	18,2	71,6
Rezina	45,0	25,5	19,4	76,0
Strășeni	43,6	26,6	16,9	63,4
Șoldănești	54,8	30,2	24,7	81,7
Telenești	49,4	30,8	18,6	60,4
Ungheni	47,1	28,3	18,8	66,3
<i>Sud</i>	46,0	27,5	18,5	67,5
Basarabasca	42,4	25,7	16,7	65,0
Cahul	44,4	26,5	17,9	67,6
Cantemir	46,6	29,8	16,8	56,3
Căușeni	47,3	27,9	19,4	69,3
Cimișlia	46,1	27,0	19,1	70,6
Leova	44,8	27,5	17,3	63,1
Ștefan Vodă	48,6	29,1	19,5	67,2
Taraclia	46,8	25,1	21,6	86,1
<i>U.T.A. Găgăuzia</i>	43,9	25,9	18,0	69,7

Populația și densitatea Численность и плотность населения			
	Numărul populației, persoane <i>Численность населения, человек</i>	Suprafata, ha <i>Площадь, га</i>	Densitatea, persoane la 1 km ² <i>Плотность населения, человек на 1км²</i>
Total -Bcero	3567512	3044523	117,2
<i>mun. Chișinău</i>	785600	57164	1374,3
<i>Nord</i>	1013717	1001456	101,2
mun. Bălți	148100	7801	1898,5
Briceni	76201	81444	93,6
Dondușeni	45902	64412	71,3
Drochia	91000	99991	91,0
Edineț	83600	93292	89,6
Fălești	93102	107260	86,8
Florești	91000	110819	82,1
Glodeni	62502	75418	82,9
Ocnia	56502	59747	94,6
Rîșcani	70900	93603	75,7
Sîngerei	93800	103371	90,7
Soroca	101108	104299	96,9
<i>Centru</i>	1065194	1063180	100,2
Anenii Noi	83100	88762	93,6
Călărași	79302	75355	105,2
Criuleni	72800	68795	105,8
Dubăsari	35200	30922	113,8
Hîncești	123200	147213	83,7
Ialoveni	98300	78349	125,5
Nisporeni	67199	62902	106,8
Orhei	125900	122831	102,5
Rezina	53000	62179	85,2
Strășeni	91493	72912	125,5
Șoldănești	43800	59837	73,2
Telenești	74700	84862	88,0
Ungheni	117200	108262	108,3
<i>Sud</i>	543101	737877	73,6
Basarabeasca	29500	29454	100,2
Cahul	124400	154528	80,5
Cantemir	63200	86786	72,8
Căușeni	92700	131058	70,7
Cimișlia	62601	92370	67,8
Leova	53800	76473	70,4
Ștefan Vodă	72400	99838	72,5
Taraclia	44500	67369	66,1
<i>U.T.A.Găgăuzia</i>	159900	184846	86,5

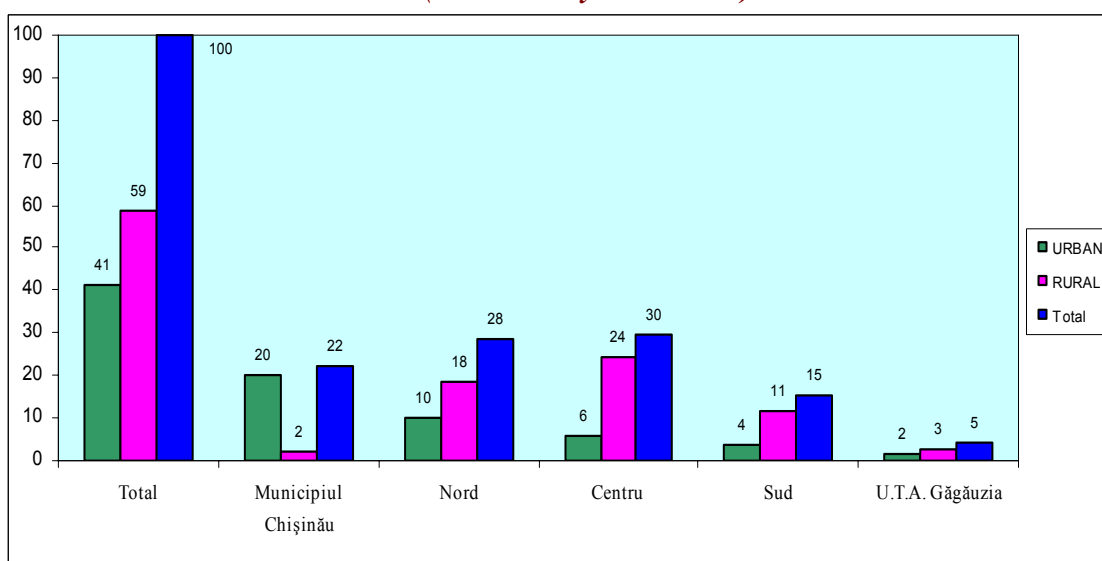
**Populația stabilă pe principalele grupe de vîrstă, pe regiuni de dezvoltare
(în % față de total)**

Постоянное население по основным возрастным группам по регионам развития (в % ко всему населению)



**Repartizarea populației pe medii și regiuni de dezvoltare
(în % față de total)**

Распределение постоянного населения по типу местности и регионам развития (в % ко всему населению)



Efectivul populației stabile pe vârste și sexe, în profil teritorial
Постоянное население по полу и возрасту в территориальном разрезе

Municipiul Chișinău

persoane / человек

Vîrșta, ani Возраст, лет	Total populație Все население			Populație urbană Городское население			Populație rurală Сельское население		
	ambele sexe оба пола	masculin мужчины	feminin женщины	ambele sexe оба пола	masculin мужчины	feminin женщины	ambele sexe оба пола	masculin мужчины	feminin женщины
Total	785600	368856	416744	717000	335143	381857	68600	33713	34887
0	7775	4077	3698	6706	3495	3211	1069	582	487
1	7249	3773	3476	6294	3273	3021	955	500	455
2	7713	3994	3719	6902	3588	3314	811	406	405
3	7115	3706	3409	6252	3267	2985	863	439	424
4	7538	3925	3613	6697	3503	3194	841	422	419
0-4	37390	19475	17915	32851	17126	15725	4539	2349	2190
5	6467	3401	3066	5749	3010	2739	718	391	327
6	6458	3358	3100	5799	3035	2764	659	323	336
7	6533	3396	3137	5828	3053	2775	705	343	362
8	6405	3313	3092	5690	2940	2750	715	373	342
9	6517	3370	3147	5775	2995	2780	742	375	367
5-9	32380	16838	15542	28841	15033	13808	3539	1805	1734
10	6629	3422	3207	5836	3014	2822	793	408	385
11	7224	3734	3490	6392	3316	3076	832	418	414
12	7682	3970	3712	6845	3550	3295	837	420	417
13	8158	4149	4009	7277	3707	3570	881	442	439
14	8748	4453	4295	7747	3958	3789	1001	495	506
10-14	38441	19728	18713	34097	17545	16552	4344	2183	2161
15	9878	4975	4903	8775	4426	4349	1103	549	554
16	10305	5249	5056	9184	4685	4499	1121	564	557
17	10909	5555	5354	9790	4994	4796	1119	561	558
18	12498	6281	6217	11267	5655	5612	1231	626	605
19	13396	6648	6748	12027	5982	6045	1369	666	703
15-19	56986	28708	28278	51043	25742	25301	5943	2966	2977
20	16363	8033	8330	14797	7275	7522	1566	758	808
21	19227	9385	9842	17594	8548	9046	1633	837	796
22	24000	11771	12229	22397	10916	11481	1603	855	748
23	25000	11651	13349	23447	10840	12607	1553	811	742
24	22702	10696	12006	21263	9939	11324	1439	757	682
20-24	107292	51536	55756	99498	47518	51980	7794	4018	3776
25	20834	9614	11220	19444	8919	10525	1390	695	695
26	16629	8011	8618	15368	7352	8016	1261	659	602
27	16925	8133	8792	15671	7450	8221	1254	683	571
28	16723	7991	8732	15508	7372	8136	1215	619	596
29	15879	7739	8140	14675	7127	7548	1204	612	592
25-29	86990	41488	45502	80666	38220	42446	6324	3268	3056
30	14377	6868	7509	13201	6282	6919	1176	586	590
31	13668	6695	6973	12479	6085	6394	1189	610	579
32	13184	6324	6860	12033	5727	6306	1151	597	554
33	12844	6221	6623	11765	5660	6105	1079	561	518
34	12638	6129	6509	11603	5611	5992	1035	518	517
30-34	66711	32237	34474	61081	29365	31716	5630	2872	2758
35	12179	5906	6273	11180	5428	5752	999	478	521
36	11777	5815	5962	10788	5303	5485	989	512	477
37	11338	5500	5838	10425	5051	5374	913	449	464
38	10976	5324	5652	10114	4914	5200	862	410	452

39	10549	4947	5602	9655	4516	5139	894	431	463
35-39	56819	27492	29327	52162	25212	26950	4657	2280	2377
40	10397	5070	5327	9522	4636	4886	875	434	441
41	9966	4663	5303	9035	4201	4834	931	462	469
42	9999	4672	5327	9099	4230	4869	900	442	458
43	9917	4496	5421	9026	4070	4956	891	426	465
44	11249	5102	6147	10224	4612	5612	1025	490	535
40-44	51528	24003	27525	46906	21749	25157	4622	2254	2368
45	11133	5048	6085	10118	4564	5554	1015	484	531
46	11488	5212	6276	10418	4701	5717	1070	511	559
47	12110	5480	6630	10957	4897	6060	1153	583	570
48	12345	5429	6916	11177	4868	6309	1168	561	607
49	12322	5429	6893	11136	4879	6257	1186	550	636
45-49	59398	26598	32800	53806	23909	29897	5592	2689	2903
50	11868	5223	6645	10711	4702	6009	1157	521	636
51	11333	4979	6354	10258	4470	5788	1075	509	566
52	10943	4789	6154	9917	4287	5630	1026	502	524
53	10608	4622	5986	9676	4178	5498	932	444	488
54	11073	4804	6269	10015	4288	5727	1058	516	542
50-54	55825	24417	31408	50577	21925	28652	5248	2492	2756
55	9964	4327	5637	9051	3884	5167	913	443	470
56	10195	4426	5769	9302	4014	5288	893	412	481
57	9585	4108	5477	8648	3656	4992	937	452	485
58	8784	3763	5021	7960	3382	4578	824	381	443
59	8325	3701	4624	7498	3309	4189	827	392	435
55-59	46853	20325	26528	42459	18245	24214	4394	2080	2314
60	7196	3337	3859	6705	3094	3611	491	243	248
61	6000	2817	3183	5590	2639	2951	410	178	232
62	5814	2655	3159	5508	2514	2994	306	141	165
63	5178	2330	2848	4917	2216	2701	261	114	147
64	4011	1809	2202	3735	1684	2051	276	125	151
60-64	28199	12948	15251	26455	12147	14308	1744	801	943
65	3876	1836	2040	3578	1702	1876	298	134	164
66	4651	2085	2566	4293	1918	2375	358	167	191
67	4861	2097	2764	4510	1939	2571	351	158	193
68	4473	1717	2756	4175	1603	2572	298	114	184
69	4409	1706	2703	4152	1613	2539	257	93	164
65-69	22270	9441	12829	20708	8775	11933	1562	666	896
70	4267	1733	2534	4008	1627	2381	259	106	153
71	4008	1644	2364	3744	1539	2205	264	105	159
72	3551	1366	2185	3318	1283	2035	233	83	150
73	3103	1107	1996	2895	1029	1866	208	78	130
74	2519	874	1645	2335	806	1529	184	68	116
70-74	17448	6724	10724	16300	6284	10016	1148	440	708
75	2116	743	1373	1929	671	1258	187	72	115
76	2365	861	1504	2175	790	1385	190	71	119
77	2098	766	1332	1937	705	1232	161	61	100
78	2267	739	1528	2108	672	1436	159	67	92
79	1938	619	1319	1811	575	1236	127	44	83
75-79	10784	3728	7056	9960	3413	6547	824	315	509
80	1799	625	1174	1678	583	1095	121	42	79
81	1673	551	1122	1541	494	1047	132	57	75
82	1308	435	873	1227	417	810	81	18	63
83	1167	327	840	1089	300	789	78	27	51
84	1025	247	778	963	230	733	62	17	45
80-84	6972	2185	4787	6498	2024	4474	474	161	313
85+	3314	985	2329	3092	911	2181	222	74	148

Populația stabilă pe principalele grupe de vîrstă
Постоянное население по основным возрастным группам

Vîrsrta, ani Возраст, лет	Total populație Все население			Populație urbană Городское население			Populație rurală Сельское население		
	ambele sexe оба пола	masculin мужчины	feminin женщины	ambele sexe оба пола	masculin мужчины	feminin женщины	ambele sexe оба пола	masculin мужчины	feminin женщины
	persoane / человек								
0-14	108211	56041	52170	95789	49704	46085	12422	6337	6085
15-59	588402	276804	311598	538198	251885	286313	50204	24919	25285
60+	88987	36011	52976	83013	33554	49459	5974	2457	3517
0-15	118089	61016	57073	104564	54130	50434	13525	6886	6639
16-56/61	569556	277983	291573	521397	253192	268205	48159	24791	23368
57/62+	97955	29857	68098	91039	27821	63218	6916	2036	4880
	%								
0-14	13,8	15,2	12,5	13,4	14,8	12,1	18,1	18,8	17,4
15-59	74,9	75,0	74,8	75,1	75,2	75,0	73,2	73,9	72,5
60+	11,3	9,8	12,7	11,6	10,0	13,0	8,7	7,3	10,1
0-15	15,0	16,5	13,7	14,6	16,2	13,2	19,7	20,4	19,0
16-56/61	72,5	75,4	70,0	72,7	75,5	70,2	70,2	73,5	67,0
57/62+	12,5	8,1	16,3	12,7	8,3	16,6	10,1	6,0	14,0

Municipiul Bălți

persoane / человек

Vîrsta, ani Возраст, лет	Total populație Все население			Populație urbană Городское население			Populație rurală Сельское население		
	ambele sexe оба пола	masculin мужчины	feminin женщины	ambele sexe оба пола	masculin мужчины	feminin женщины	ambele sexe оба пола	masculin мужчины	feminin женщины
Total	148100	67937	80163	143200	65601	77599	4900	2336	2564
0	1441	725	716	1393	708	685	48	17	31
1	1401	724	677	1353	703	650	48	21	27
2	1473	765	708	1412	733	679	61	32	29
3	1367	708	659	1306	676	630	61	32	29
4	1403	742	661	1365	723	642	38	19	19
0-4	7085	3664	3421	6829	3543	3286	256	121	135
5	1231	634	597	1178	604	574	53	30	23
6	1205	637	568	1157	608	549	48	29	19
7	1314	661	653	1270	641	629	44	20	24
8	1264	619	645	1217	597	620	47	22	25
9	1275	635	640	1211	608	603	64	27	37
5-9	6289	3186	3103	6033	3058	2975	256	128	128
10	1335	662	673	1283	636	647	52	26	26
11	1383	710	673	1336	690	646	47	20	27
12	1518	761	757	1450	721	729	68	40	28
13	1629	827	802	1561	788	773	68	39	29
14	1757	894	863	1689	850	839	68	44	24
10-14	7622	3854	3768	7319	3685	3634	303	169	134
15	1785	927	858	1716	894	822	69	33	36
16	1888	942	946	1806	915	891	82	27	55
17	2216	1097	1119	2128	1050	1078	88	47	41
18	2468	1290	1178	2379	1243	1136	89	47	42
19	2939	1476	1463	2850	1428	1422	89	48	41
15-19	11296	5732	5564	10879	5530	5349	417	202	215
20	3420	1599	1821	3327	1557	1770	93	42	51
21	3651	1678	1973	3563	1637	1926	88	41	47
22	3731	1742	1989	3640	1692	1948	91	50	41
23	3421	1601	1820	3327	1553	1774	94	48	46
24	3134	1445	1689	3037	1390	1647	97	55	42
20-24	17357	8065	9292	16894	7829	9065	463	236	227
25	2858	1271	1587	2761	1224	1537	97	47	50
26	2555	1205	1350	2465	1160	1305	90	45	45
27	2693	1287	1406	2612	1245	1367	81	42	39
28	2654	1282	1372	2562	1234	1328	92	48	44
29	2620	1260	1360	2530	1219	1311	90	41	49
25-29	13380	6305	7075	12930	6082	6848	450	223	227
30	2408	1178	1230	2322	1129	1193	86	49	37
31	2488	1199	1289	2401	1158	1243	87	41	46
32	2387	1189	1198	2308	1147	1161	79	42	37
33	2195	1087	1108	2106	1045	1061	89	42	47
34	2180	1044	1136	2097	1004	1093	83	40	43
30-34	11658	5697	5961	11234	5483	5751	424	214	210
35	2241	1036	1205	2167	1001	1166	74	35	39
36	2175	1008	1167	2108	977	1131	67	31	36
37	2056	931	1125	2004	906	1098	52	25	27
38	2033	934	1099	1971	901	1070	62	33	29
39	1999	940	1059	1926	908	1018	73	32	41

35-39	10504	4849	5655	10176	4693	5483	328	156	172
40	2069	940	1129	2003	907	1096	66	33	33
41	2038	935	1103	1964	907	1057	74	28	46
42	2046	925	1121	1977	893	1084	69	32	37
43	1973	913	1060	1904	872	1032	69	41	28
44	2112	960	1152	2040	929	1111	72	31	41
40-44	10238	4673	5565	9888	4508	5380	350	165	185
45	2286	1043	1243	2215	1010	1205	71	33	38
46	2409	1122	1287	2336	1087	1249	73	35	38
47	2434	1082	1352	2369	1054	1315	65	28	37
48	2542	1154	1388	2465	1117	1348	77	37	40
49	2603	1185	1418	2513	1149	1364	90	36	54
45-49	12274	5586	6688	11898	5417	6481	376	169	207
50	2360	1045	1315	2287	1007	1280	73	38	35
51	2348	1041	1307	2262	1001	1261	86	40	46
52	2252	968	1284	2190	936	1254	62	32	30
53	2114	929	1185	2060	906	1154	54	23	31
54	2075	912	1163	1997	872	1125	78	40	38
50-54	11149	4895	6254	10796	4722	6074	353	173	180
55	1957	841	1116	1891	812	1079	66	29	37
56	2127	861	1266	2082	837	1245	45	24	21
57	2023	868	1155	1965	844	1121	58	24	34
58	1815	769	1046	1757	745	1012	58	24	34
59	1725	662	1063	1682	643	1039	43	19	24
55-59	9647	4001	5646	9377	3881	5496	270	120	150
60	1319	563	756	1278	542	736	41	21	20
61	1172	500	672	1136	484	652	36	16	20
62	1140	463	677	1118	457	661	22	6	16
63	1052	462	590	1036	457	579	16	5	11
64	866	373	493	832	355	477	34	18	16
60-64	5549	2361	3188	5400	2295	3105	149	66	83
65	845	357	488	809	342	467	36	15	21
66	1118	491	627	1074	475	599	44	16	28
67	1110	438	672	1077	425	652	33	13	20
68	987	396	591	965	387	578	22	9	13
69	978	366	612	946	353	593	32	13	19
65-69	5038	2048	2990	4871	1982	2889	167	66	101
70	926	366	560	899	357	542	27	9	18
71	934	344	590	896	328	568	38	16	22
72	708	248	460	680	236	444	28	12	16
73	653	235	418	632	226	406	21	9	12
74	646	223	423	634	218	416	12	5	7
70-74	3867	1416	2451	3741	1365	2376	126	51	75
75	524	206	318	505	199	306	19	7	12
76	632	218	414	603	208	395	29	10	19
77	479	166	313	454	155	299	25	11	14
78	534	167	367	507	154	353	27	13	14
79	430	138	292	415	134	281	15	4	11
75-79	2599	895	1704	2484	850	1634	115	45	70
80	496	164	332	483	160	323	13	4	9
81	399	128	271	382	120	262	17	8	9
82	311	70	241	296	66	230	15	4	11
83	302	81	221	294	81	213	8	0	8
84	256	81	175	251	76	175	5	5	0
80-84	1764	524	1240	1706	503	1203	58	21	37
85+	784	186	598	745	175	570	39	11	28

Populația stabilă pe principalele grupe de vîrstă
Постоянное население по основным возрастным группам

Vîrsrta, ani Возраст, лет	Total populație Все население			Populație urbană Городское население			Populație rurală Сельское население		
	ambele sexe оба пола	masculin мужчины	feminin женщины	ambele sexe оба пола	masculin мужчины	feminin женщины	ambele sexe оба пола	masculin мужчины	feminin женщины
	persoane / человек								
0-14	20996	10704	10292	20181	10286	9895	815	418	397
15-59	107503	49803	57700	104072	48145	55927	3431	1658	1773
60+	19601	7430	12171	18947	7170	11777	654	260	394
0-15	22781	11631	11150	21897	11180	10717	884	451	433
16-56/61	103517	49939	53578	100210	48277	51933	3307	1662	1645
57/62+	21802	6367	15435	21093	6144	14949	709	223	486
	%								
0-14	14,2	15,8	12,8	14,1	15,7	12,8	16,6	17,9	15,5
15-59	72,6	73,3	72,0	72,7	73,4	72,1	70,0	71,0	69,1
60+	13,2	10,9	15,2	13,2	10,9	15,2	13,3	11,1	15,4
0-15	15,4	17,1	13,9	15,3	17,0	13,8	18,0	19,3	16,9
16-56/61	69,9	73,5	66,8	70,0	73,6	66,9	67,5	71,1	64,2
57/62+	14,7	9,4	19,3	14,7	9,4	19,3	14,5	9,5	19,0

Raionul Anenii Noi

persoane / человек

Vîrsrta, ani Возраст, лет	Total populație Все население			Populație urbană Городское население			Populație rurală Сельское население		
	ambele sexe оба пола	masculin мужчины	feminin женщины	ambele sexe оба пола	masculin мужчины	feminin женщины	ambele sexe оба пола	masculin мужчины	feminin женщины
Total	83100	40525	42575	8602	3975	4627	74498	36550	37948
0	979	503	476	87	40	47	892	463	429
1	911	476	435	84	44	40	827	432	395
2	987	518	469	82	43	39	905	475	430
3	931	478	453	94	51	43	837	427	410
4	871	444	427	81	47	34	790	397	393
0-4	4679	2419	2260	428	225	203	4251	2194	2057
5	917	445	472	83	37	46	834	408	426
6	897	444	453	73	35	38	824	409	415
7	934	451	483	78	40	38	856	411	445
8	931	478	453	81	35	46	850	443	407
9	921	467	454	70	38	32	851	429	422
5-9	4600	2285	2315	385	185	200	4215	2100	2115
10	1018	505	513	83	40	43	935	465	470
11	1020	518	502	91	42	49	929	476	453
12	1167	600	567	102	47	55	1065	553	512
13	1180	590	590	105	49	56	1075	541	534
14	1280	648	632	96	46	50	1184	602	582
10-14	5665	2861	2804	477	224	253	5188	2637	2551
15	1323	675	648	134	61	73	1189	614	575
16	1307	650	657	124	45	79	1183	605	578
17	1500	755	745	158	80	78	1342	675	667
18	1683	865	818	154	85	69	1529	780	749
19	1675	895	780	160	88	72	1515	807	708
15-19	7488	3840	3648	730	359	371	6758	3481	3277
20	1573	796	777	173	90	83	1400	706	694
21	1629	841	788	145	65	80	1484	776	708
22	1537	803	734	148	81	67	1389	722	667
23	1378	773	605	98	53	45	1280	720	560
24	1470	738	732	117	55	62	1353	683	670
20-24	7587	3951	3636	681	344	337	6906	3607	3299
25	1445	778	667	145	75	70	1300	703	597
26	1483	777	706	116	62	54	1367	715	652
27	1432	757	675	117	61	56	1315	696	619
28	1460	762	698	110	55	55	1350	707	643
29	1368	714	654	147	73	74	1221	641	580
25-29	7188	3788	3400	635	326	309	6553	3462	3091
30	1272	673	599	123	67	56	1149	606	543
31	1292	647	645	134	63	71	1158	584	574
32	1208	621	587	131	66	65	1077	555	522
33	1173	607	566	116	55	61	1057	552	505
34	1172	587	585	107	50	57	1065	537	528
30-34	6117	3135	2982	611	301	310	5506	2834	2672
35	1099	556	543	124	72	52	975	484	491
36	1033	518	515	105	57	48	928	461	467
37	989	487	502	92	41	51	897	446	451
38	1019	496	523	120	55	65	899	441	458
39	1036	523	513	119	49	70	917	474	443
35-39	5176	2580	2596	560	274	286	4616	2306	2310

40	1048	516	532	94	29	65	954	487	467
41	998	471	527	86	29	57	912	442	470
42	1053	494	559	114	51	63	939	443	496
43	1053	514	539	124	61	63	929	453	476
44	1243	597	646	106	46	60	1137	551	586
40-44	5395	2592	2803	524	216	308	4871	2376	2495
45	1229	556	673	127	60	67	1102	496	606
46	1313	644	669	158	67	91	1155	577	578
47	1400	684	716	172	81	91	1228	603	625
48	1431	650	781	175	76	99	1256	574	682
49	1517	713	804	143	60	83	1374	653	721
45-49	6890	3247	3643	775	344	431	6115	2903	3212
50	1408	652	756	143	58	85	1265	594	671
51	1439	662	777	171	72	99	1268	590	678
52	1429	692	737	171	80	91	1258	612	646
53	1294	590	704	149	68	81	1145	522	623
54	1355	631	724	137	54	83	1218	577	641
50-54	6925	3227	3698	771	332	439	6154	2895	3259
55	1252	622	630	121	58	63	1131	564	567
56	1196	566	630	132	56	76	1064	510	554
57	1067	512	555	120	57	63	947	455	492
58	1055	491	564	129	59	70	926	432	494
59	941	430	511	115	48	67	826	382	444
55-59	5511	2621	2890	617	278	339	4894	2343	2551
60	763	337	426	104	49	55	659	288	371
61	638	273	365	99	40	59	539	233	306
62	519	242	277	54	19	35	465	223	242
63	388	181	207	54	22	32	334	159	175
64	463	191	272	63	26	37	400	165	235
60-64	2771	1224	1547	374	156	218	2397	1068	1329
65	442	192	250	74	27	47	368	165	203
66	509	224	285	77	30	47	432	194	238
67	478	200	278	87	36	51	391	164	227
68	467	191	276	91	32	59	376	159	217
69	470	181	289	68	29	39	402	152	250
65-69	2366	988	1378	397	154	243	1969	834	1135
70	509	202	307	69	35	34	440	167	273
71	483	205	278	86	40	46	397	165	232
72	423	154	269	50	18	32	373	136	237
73	367	156	211	38	17	21	329	139	190
74	375	162	213	44	13	31	331	149	182
70-74	2157	879	1278	287	123	164	1870	756	1114
75	285	96	189	46	13	33	239	83	156
76	332	138	194	38	14	24	294	124	170
77	263	96	167	33	14	19	230	82	148
78	264	86	178	25	10	15	239	76	163
79	232	78	154	43	21	22	189	57	132
75-79	1376	494	882	185	72	113	1191	422	769
80	231	88	143	34	17	17	197	71	126
81	156	59	97	44	22	22	112	37	75
82	154	39	115	26	6	20	128	33	95
83	138	37	101	13	2	11	125	35	90
84	120	27	93	10	4	6	110	23	87
80-84	799	250	549	127	51	76	672	199	473
85+	410	144	266	38	11	27	372	133	239

Populația stabilă pe principalele grupe de vîrstă
Постоянное население по основным возрастным группам

Vîrsrta, ani Возраст, лет	Total populație Все население			Populație urbană Городское население			Populație rurală Сельское население		
	ambele sexe оба пола	masculin мужчины	feminin женщины	ambele sexe оба пола	masculin мужчины	feminin женщины	ambele sexe оба пола	masculin мужчины	feminin женщины
	persoane / человек								
0-14	14944	7565	7379	1290	634	656	13654	6931	6723
15-59	58277	28981	29296	5904	2774	3130	52373	26207	26166
60+	9879	3979	5900	1408	567	841	8471	3412	5059
0-15	16267	8240	8027	1424	695	729	14843	7545	7298
16-56/61	55934	28916	27018	5659	2802	2857	50275	26114	24161
57/62+	10899	3369	7530	1519	478	1041	9380	2891	6489
	%								
0-14	18,0	18,7	17,3	15,0	15,9	14,2	18,3	19,0	17,7
15-59	70,1	71,5	68,8	68,6	69,8	67,6	70,3	71,7	69,0
60+	11,9	9,8	13,9	16,4	14,3	18,2	11,4	9,3	13,3
0-15	19,6	20,3	18,9	16,6	17,5	15,8	19,9	20,6	19,2
16-56/61	67,3	71,4	63,5	65,8	70,5	61,7	67,5	71,4	63,7
57/62+	13,1	8,3	17,7	17,7	12,0	22,5	12,6	7,9	17,1

Raionul Basarabasca

persoane / человек

Vîrsrta, ani Возраст, лет	Total populație Все население			Populație urbană Городское население			Populație rurală Сельское население		
	ambele sexe оба пола	masculin мужчины	feminin женщины	ambele sexe оба пола	masculin мужчины	feminin женщины	ambele sexe оба пола	masculin мужчины	feminin женщины
Total	29500	14305	15195	12500	5964	6536	17000	8341	8659
0	291	152	139	122	68	54	169	84	85
1	317	166	151	156	82	74	161	84	77
2	295	142	153	123	60	63	172	82	90
3	295	158	137	122	65	57	173	93	80
4	288	147	141	126	56	70	162	91	71
0-4	1486	765	721	649	331	318	837	434	403
5	317	180	137	135	74	61	182	106	76
6	300	155	145	132	67	65	168	88	80
7	355	194	161	136	72	64	219	122	97
8	323	158	165	126	60	66	197	98	99
9	353	191	162	132	64	68	221	127	94
5-9	1648	878	770	661	337	324	987	541	446
10	394	189	205	150	72	78	244	117	127
11	370	180	190	138	71	67	232	109	123
12	445	206	239	152	82	70	293	124	169
13	481	242	239	172	91	81	309	151	158
14	501	259	242	165	86	79	336	173	163
10-14	2191	1076	1115	777	402	375	1414	674	740
15	549	268	281	188	89	99	361	179	182
16	514	243	271	183	86	97	331	157	174
17	562	282	280	196	94	102	366	188	178
18	558	268	290	210	100	110	348	168	180
19	595	285	310	229	99	130	366	186	180
15-19	2778	1346	1432	1006	468	538	1772	878	894
20	615	328	287	252	139	113	363	189	174
21	603	330	273	246	141	105	357	189	168
22	489	274	215	190	109	81	299	165	134
23	498	279	219	202	118	84	296	161	135
24	475	259	216	198	114	84	277	145	132
20-24	2680	1470	1210	1088	621	467	1592	849	743
25	500	260	240	198	109	89	302	151	151
26	527	275	252	209	110	99	318	165	153
27	521	281	240	196	107	89	325	174	151
28	491	250	241	170	89	81	321	161	160
29	485	257	228	174	91	83	311	166	145
25-29	2524	1323	1201	947	506	441	1577	817	760
30	465	238	227	191	90	101	274	148	126
31	450	232	218	182	95	87	268	137	131
32	431	201	230	173	72	101	258	129	129
33	432	227	205	181	93	88	251	134	117
34	353	167	186	140	62	78	213	105	108
30-34	2131	1065	1066	867	412	455	1264	653	611
35	418	209	209	152	83	69	266	126	140
36	360	193	167	147	73	74	213	120	93
37	297	159	138	118	67	51	179	92	87
38	350	187	163	145	82	63	205	105	100

39	331	168	163	136	70	66	195	98	97
35-39	1756	916	840	698	375	323	1058	541	517
40	328	163	165	142	68	74	186	95	91
41	317	155	162	145	63	82	172	92	80
42	387	177	210	182	84	98	205	93	112
43	427	213	214	186	89	97	241	124	117
44	450	227	223	211	97	114	239	130	109
40-44	1909	935	974	866	401	465	1043	534	509
45	439	210	229	195	98	97	244	112	132
46	452	222	230	201	102	99	251	120	131
47	534	257	277	227	112	115	307	145	162
48	533	266	267	262	124	138	271	142	129
49	513	234	279	221	91	130	292	143	149
45-49	2471	1189	1282	1106	527	579	1365	662	703
50	527	244	283	249	104	145	278	140	138
51	519	231	288	248	102	146	271	129	142
52	490	227	263	243	113	130	247	114	133
53	508	263	245	265	136	129	243	127	116
54	491	227	264	231	112	119	260	115	145
50-54	2535	1192	1343	1236	567	669	1299	625	674
55	453	212	241	237	117	120	216	95	121
56	469	196	273	224	94	130	245	102	143
57	410	185	225	228	102	126	182	83	99
58	352	166	186	217	108	109	135	58	77
59	246	106	140	129	57	72	117	49	68
55-59	1930	865	1065	1035	478	557	895	387	508
60	144	57	87	59	31	28	85	26	59
61	145	68	77	58	29	29	87	39	48
62	153	63	90	71	31	40	82	32	50
63	157	60	97	64	21	43	93	39	54
64	160	68	92	56	25	31	104	43	61
60-64	759	316	443	308	137	171	451	179	272
65	187	73	114	79	29	50	108	44	64
66	200	82	118	74	30	44	126	52	74
67	128	56	72	56	18	38	72	38	34
68	145	54	91	63	24	39	82	30	52
69	194	69	125	84	31	53	110	38	72
65-69	854	334	520	356	132	224	498	202	296
70	183	73	110	67	21	46	116	52	64
71	150	43	107	67	21	46	83	22	61
72	140	58	82	66	23	43	74	35	39
73	170	59	111	78	20	58	92	39	53
74	125	52	73	56	19	37	69	33	36
70-74	768	285	483	334	104	230	434	181	253
75	122	43	79	60	20	40	62	23	39
76	119	39	80	56	15	41	63	24	39
77	143	50	93	64	20	44	79	30	49
78	100	38	62	57	19	38	43	19	24
79	111	34	77	50	14	36	61	20	41
75-79	595	204	391	287	88	199	308	116	192
80	97	22	75	61	16	45	36	6	30
81	78	28	50	52	16	36	26	12	14
82	75	20	55	32	4	28	43	16	27
83	76	26	50	47	13	34	29	13	16
84	53	14	39	31	8	23	22	6	16
80-84	379	110	269	223	57	166	156	53	103
85+	106	36	70	56	21	35	50	15	35

Populația stabilă pe principalele grupe de vîrstă
Постоянное население по основным возрастным группам

Vîrsrta, ani Возраст, лет	Total populație Все население			Populație urbană Городское население			Populație rurală Сельское население		
	ambele sexe оба пола	masculin мужчины	feminin женщины	ambele sexe оба пола	masculin мужчины	feminin женщины	ambele sexe оба пола	masculin мужчины	feminin женщины
	persoane / человек								
0-14	5325	2719	2606	2087	1070	1017	3238	1649	1589
15-59	20714	10301	10413	8849	4355	4494	11865	5946	5919
60+	3461	1285	2176	1564	539	1025	1897	746	1151
0-15	5874	2987	2887	2275	1159	1116	3599	1828	1771
16-56/61	19739	10158	9581	8414	4326	4088	11325	5832	5493
57/62+	3887	1160	2727	1811	479	1332	2076	681	1395
	%								
0-14	18,1	19,0	17,2	16,7	17,9	15,6	19,0	19,8	18,4
15-59	70,2	72,0	68,5	70,8	73,0	68,8	69,8	71,3	68,4
60+	11,7	9,0	14,3	12,5	9,0	15,7	11,2	8,9	13,3
0-15	19,9	20,9	19,0	18,2	19,4	17,1	21,2	21,9	20,5
16-56/61	66,9	71,0	63,1	67,3	72,5	62,5	66,6	69,9	63,4
57/62+	13,2	8,1	17,9	14,5	8,0	20,4	12,2	8,2	16,1

Raionul Briceni

persoane / человек

Vîrsrta, ani Возраст, лет	Total populație Все население			Populație urbană Городское население			Populație rurală Сельское население		
	ambele sexe оба пола	masculin мужчины	feminin женщины	ambele sexe оба пола	masculin мужчины	feminin женщины	ambele sexe оба пола	masculin мужчины	feminin женщины
Total	76201	36239	39962	15401	7307	8094	60800	28932	31868
0	762	403	359	144	75	69	618	328	290
1	751	405	346	141	71	70	610	334	276
2	753	388	365	130	67	63	623	321	302
3	741	382	359	142	73	69	599	309	290
4	737	374	363	149	77	72	588	297	291
0-4	3744	1952	1792	706	363	343	3038	1589	1449
5	732	381	351	146	70	76	586	311	275
6	732	375	357	133	71	62	599	304	295
7	781	414	367	153	82	71	628	332	296
8	808	420	388	141	79	62	667	341	326
9	844	442	402	133	72	61	711	370	341
5-9	3897	2032	1865	706	374	332	3191	1658	1533
10	894	471	423	170	81	89	724	390	334
11	933	471	462	138	75	63	795	396	399
12	988	513	475	170	95	75	818	418	400
13	1047	529	518	172	94	78	875	435	440
14	1072	543	529	187	92	95	885	451	434
10-14	4934	2527	2407	837	437	400	4097	2090	2007
15	1053	523	530	179	89	90	874	434	440
16	1159	583	576	197	101	96	962	482	480
17	1224	611	613	218	109	109	1006	502	504
18	1293	621	672	255	131	124	1038	490	548
19	1212	604	608	275	142	133	937	462	475
15-19	5941	2942	2999	1124	572	552	4817	2370	2447
20	1326	704	622	363	188	175	963	516	447
21	1184	679	505	326	196	130	858	483	375
22	1167	687	480	322	220	102	845	467	378
23	1119	612	507	284	170	114	835	442	393
24	1088	536	552	259	137	122	829	399	430
20-24	5884	3218	2666	1554	911	643	4330	2307	2023
25	1022	569	453	231	131	100	791	438	353
26	1003	509	494	219	104	115	784	405	379
27	1031	528	503	222	114	108	809	414	395
28	1092	575	517	218	109	109	874	466	408
29	1016	538	478	211	109	102	805	429	376
25-29	5164	2719	2445	1101	567	534	4063	2152	1911
30	1076	531	545	217	109	108	859	422	437
31	1079	531	548	211	105	106	868	426	442
32	1057	521	536	202	100	102	855	421	434
33	1040	525	515	232	120	112	808	405	403
34	976	483	493	194	99	95	782	384	398
30-34	5228	2591	2637	1056	533	523	4172	2058	2114
35	920	455	465	185	84	101	735	371	364
36	957	477	480	190	92	98	767	385	382
37	1008	498	510	205	92	113	803	406	397
38	975	469	506	197	87	110	778	382	396

39	924	468	456	183	85	98	741	383	358
35-39	4784	2367	2417	960	440	520	3824	1927	1897
40	1039	506	533	210	99	111	829	407	422
41	955	441	514	182	80	102	773	361	412
42	913	464	449	173	94	79	740	370	370
43	886	429	457	178	76	102	708	353	355
44	911	431	480	205	82	123	706	349	357
40-44	4704	2271	2433	948	431	517	3756	1840	1916
45	1052	514	538	242	112	130	810	402	408
46	1035	485	550	277	112	165	758	373	385
47	1125	554	571	278	130	148	847	424	423
48	1316	640	676	304	118	186	1012	522	490
49	1235	593	642	302	133	169	933	460	473
45-49	5763	2786	2977	1403	605	798	4360	2181	2179
50	1142	552	590	299	140	159	843	412	431
51	1123	586	537	292	140	152	831	446	385
52	1124	521	603	276	115	161	848	406	442
53	962	443	519	254	107	147	708	336	372
54	987	454	533	234	95	139	753	359	394
50-54	5338	2556	2782	1355	597	758	3983	1959	2024
55	857	384	473	213	99	114	644	285	359
56	939	400	539	244	102	142	695	298	397
57	884	406	478	250	105	145	634	301	333
58	945	437	508	242	115	127	703	322	381
59	986	438	548	235	120	115	751	318	433
55-59	4611	2065	2546	1184	541	643	3427	1524	1903
60	683	302	381	181	83	98	502	219	283
61	554	236	318	151	77	74	403	159	244
62	596	229	367	91	40	51	505	189	316
63	579	239	340	93	42	51	486	197	289
64	593	217	376	80	29	51	513	188	325
60-64	3005	1223	1782	596	271	325	2409	952	1457
65	704	328	376	96	41	55	608	287	321
66	847	371	476	98	36	62	749	335	414
67	774	347	427	108	55	53	666	292	374
68	621	255	366	98	37	61	523	218	305
69	658	241	417	130	54	76	528	187	341
65-69	3604	1542	2062	530	223	307	3074	1319	1755
70	662	249	413	122	44	78	540	205	335
71	699	277	422	106	40	66	593	237	356
72	691	267	424	103	33	70	588	234	354
73	707	274	433	103	43	60	604	231	373
74	548	234	314	85	26	59	463	208	255
70-74	3307	1301	2006	519	186	333	2788	1115	1673
75	558	217	341	83	34	49	475	183	292
76	672	263	409	90	45	45	582	218	364
77	643	227	416	84	18	66	559	209	350
78	648	228	420	79	26	53	569	202	367
79	491	189	302	91	27	64	400	162	238
75-79	3012	1124	1888	427	150	277	2585	974	1611
80	535	178	357	80	23	57	455	155	300
81	444	149	295	66	17	49	378	132	246
82	354	102	252	38	12	26	316	90	226
83	387	101	286	47	19	28	340	82	258
84	312	98	214	32	3	29	280	95	185
80-84	2032	628	1404	263	74	189	1769	554	1215
85+	1249	395	854	132	32	100	1117	363	754

Populația stabilă pe principalele grupe de vîrstă
Постоянное население по основным возрастным группам

Vîrsrta, ani Возраст, лет	Total populație Все население			Populație urbană Городское население			Populație rurală Сельское население		
	ambele sexe оба пола	masculin мужчины	feminin женщины	ambele sexe оба пола	masculin мужчины	feminin женщины	ambele sexe оба пола	masculin мужчины	feminin женщины
	persoane / человек								
0-14	12575	6511	6064	2249	1174	1075	10326	5337	4989
15-59	47417	23515	23902	10685	5197	5488	36732	18318	18414
60+	16209	6213	9996	2467	936	1531	13742	5277	8465
0-15	13628	7034	6594	2428	1263	1165	11200	5771	5429
16-56/61	45368	23530	21838	10279	5268	5011	35089	18262	16827
57/62+	17205	5675	11530	2694	776	1918	14511	4899	9612
	%								
0-14	16,5	18,0	15,2	14,6	16,1	13,3	17,0	18,4	15,7
15-59	62,2	64,9	59,8	69,4	71,1	67,8	60,4	63,3	57,8
60+	21,3	17,1	25,0	16,0	12,8	18,9	22,6	18,2	26,6
0-15	17,9	19,4	16,5	15,8	17,3	14,4	18,4	19,9	17,0
16-56/61	59,5	64,9	54,6	66,7	72,1	61,9	57,7	63,1	52,8
57/62+	22,6	15,7	28,9	17,5	10,6	23,7	23,9	16,9	30,2

Raionul Cahul

persoane / человек

Vîrsrta, ani Возраст, лет	Total populație Все население			Populație urbană Городское население			Populație rurală Сельское население		
	ambele sexe оба пола	masculin мужчины	feminin женщины	ambele sexe оба пола	masculin мужчины	feminin женщины	ambele sexe оба пола	masculin мужчины	feminin женщины
Total	124400	59915	64485	39400	18213	21187	85000	41702	43298
0	1383	698	685	345	173	172	1038	525	513
1	1307	696	611	350	188	162	957	508	449
2	1317	661	656	331	169	162	986	492	494
3	1439	723	716	413	207	206	1026	516	510
4	1326	664	662	361	196	165	965	468	497
0-4	6772	3442	3330	1800	933	867	4972	2509	2463
5	1443	731	712	381	207	174	1062	524	538
6	1438	716	722	395	207	188	1043	509	534
7	1439	718	721	378	196	182	1061	522	539
8	1472	716	756	373	182	191	1099	534	565
9	1483	750	733	347	179	168	1136	571	565
5-9	7275	3631	3644	1874	971	903	5401	2660	2741
10	1618	820	798	385	183	202	1233	637	596
11	1641	842	799	407	211	196	1234	631	603
12	1707	862	845	404	200	204	1303	662	641
13	1794	914	880	449	226	223	1345	688	657
14	2017	997	1020	506	250	256	1511	747	764
10-14	8777	4435	4342	2151	1070	1081	6626	3365	3261
15	2086	1065	1021	509	268	241	1577	797	780
16	2212	1116	1096	583	291	292	1629	825	804
17	2312	1147	1165	663	344	319	1649	803	846
18	2410	1189	1221	686	327	359	1724	862	862
19	2471	1300	1171	777	403	374	1694	897	797
15-19	11491	5817	5674	3218	1633	1585	8273	4184	4089
20	2860	1402	1458	1214	598	616	1646	804	842
21	2644	1307	1337	1043	464	579	1601	843	758
22	2644	1332	1312	1062	495	567	1582	837	745
23	2709	1347	1362	1155	540	615	1554	807	747
24	2428	1237	1191	868	390	478	1560	847	713
20-24	13285	6625	6660	5342	2487	2855	7943	4138	3805
25	2288	1126	1162	781	339	442	1507	787	720
26	2238	1148	1090	757	352	405	1481	796	685
27	2120	1074	1046	723	346	377	1397	728	669
28	2022	1049	973	632	294	338	1390	755	635
29	2021	1034	987	614	306	308	1407	728	679
25-29	10689	5431	5258	3507	1637	1870	7182	3794	3388
30	1902	985	917	575	295	280	1327	690	637
31	1913	982	931	606	311	295	1307	671	636
32	1855	925	930	612	284	328	1243	641	602
33	1791	944	847	566	303	263	1225	641	584
34	1736	871	865	547	266	281	1189	605	584
30-34	9197	4707	4490	2906	1459	1447	6291	3248	3043
35	1691	840	851	508	240	268	1183	600	583
36	1695	845	850	551	256	295	1144	589	555
37	1516	753	763	516	238	278	1000	515	485
38	1436	726	710	508	256	252	928	470	458

39	1448	701	747	505	231	274	943	470	473
35-39	7786	3865	3921	2588	1221	1367	5198	2644	2554
40	1525	740	785	510	224	286	1015	516	499
41	1523	753	770	513	218	295	1010	535	475
42	1483	737	746	470	215	255	1013	522	491
43	1489	738	751	499	232	267	990	506	484
44	1793	877	916	611	276	335	1182	601	581
40-44	7813	3845	3968	2603	1165	1438	5210	2680	2530
45	1677	819	858	546	250	296	1131	569	562
46	1928	903	1025	661	306	355	1267	597	670
47	1967	947	1020	642	288	354	1325	659	666
48	2112	1014	1098	792	355	437	1320	659	661
49	1950	931	1019	645	288	357	1305	643	662
45-49	9634	4614	5020	3286	1487	1799	6348	3127	3221
50	1862	864	998	627	262	365	1235	602	633
51	1875	901	974	611	276	335	1264	625	639
52	1660	780	880	524	224	300	1136	556	580
53	1707	803	904	592	261	331	1115	542	573
54	1690	776	914	590	250	340	1100	526	574
50-54	8794	4124	4670	2944	1273	1671	5850	2851	2999
55	1544	710	834	525	234	291	1019	476	543
56	1628	769	859	533	235	298	1095	534	561
57	1523	674	849	574	232	342	949	442	507
58	1431	651	780	568	260	308	863	391	472
59	1339	594	745	574	264	310	765	330	435
55-59	7465	3398	4067	2774	1225	1549	4691	2173	2518
60	848	378	470	332	146	186	516	232	284
61	735	296	439	276	110	166	459	186	273
62	698	324	374	213	100	113	485	224	261
63	690	291	399	181	71	110	509	220	289
64	720	309	411	216	84	132	504	225	279
60-64	3691	1598	2093	1218	511	707	2473	1087	1386
65	758	321	437	251	114	137	507	207	300
66	877	377	500	225	96	129	652	281	371
67	859	354	505	235	92	143	624	262	362
68	717	293	424	218	84	134	499	209	290
69	698	288	410	202	73	129	496	215	281
65-69	3909	1633	2276	1131	459	672	2778	1174	1604
70	715	290	425	199	89	110	516	201	315
71	702	252	450	187	59	128	515	193	322
72	764	291	473	187	67	120	577	224	353
73	645	249	396	158	48	110	487	201	286
74	598	220	378	151	57	94	447	163	284
70-74	3424	1302	2122	882	320	562	2542	982	1560
75	548	189	359	144	46	98	404	143	261
76	651	230	421	130	54	76	521	176	345
77	447	154	293	121	43	78	326	111	215
78	420	149	271	114	38	76	306	111	195
79	371	111	260	109	23	86	262	88	174
75-79	2437	833	1604	618	204	414	1819	629	1190
80	394	127	267	100	32	68	294	95	199
81	272	90	182	71	25	46	201	65	136
82	266	85	181	84	23	61	182	62	120
83	195	56	139	63	16	47	132	40	92
84	192	55	137	45	12	33	147	43	104
80-84	1319	413	906	363	108	255	956	305	651
85+	642	202	440	195	50	145	447	152	295

Populația stabilă pe principalele grupe de vîrstă
Постоянное население по основным возрастным группам

Vîrsrta, ani Возраст, лет	Total populație Все население			Populație urbană Городское население			Populație rurală Сельское население		
	ambele sexe оба пола	masculin мужчины	feminin женщины	ambele sexe оба пола	masculin мужчины	feminin женщины	ambele sexe оба пола	masculin мужчины	feminin женщины
	persoane / человек								
0-14	22824	11508	11316	5825	2974	2851	16999	8534	8465
15-59	86154	42426	43728	29168	13587	15581	56986	28839	28147
60+	15422	5981	9441	4407	1652	2755	11015	4329	6686
0-15	24910	12573	12337	6334	3242	3092	18576	9331	9245
16-56/61	82368	42035	40333	27955	13575	14380	54413	28460	25953
57/62+	17122	5307	11815	5111	1396	3715	12011	3911	8100
	%								
0-14	18,3	19,2	17,5	14,8	16,3	13,5	20,0	20,5	19,6
15-59	69,3	70,8	67,8	74,0	74,6	73,5	67,0	69,2	65,0
60+	12,4	10,0	14,6	11,2	9,1	13,0	13,0	10,4	15,4
0-15	20,0	21,0	19,1	16,1	17,8	14,6	21,9	22,4	21,4
16-56/61	66,2	70,2	62,5	71,0	74,5	67,9	64,0	68,2	59,9
57/62+	13,8	8,9	18,3	13,0	7,7	17,5	14,1	9,4	18,7

Raionul Cantemir

persoane / человек

Vîrsrta, ani Возраст, лет	Total populație Все население			Populație urbană Городское население			Populație rurală Сельское население		
	ambele sexe оба пола	masculin мужчины	feminin женщины	ambele sexe оба пола	masculin мужчины	feminin женщины	ambele sexe оба пола	masculin мужчины	feminin женщины
Total	63200	31589	31611	6000	2846	3154	57200	28743	28457
0	735	393	342	41	13	28	694	380	314
1	733	382	351	41	20	21	692	362	330
2	800	412	388	54	25	29	746	387	359
3	792	414	378	50	21	29	742	393	349
4	742	392	350	47	22	25	695	370	325
0-4	3802	1993	1809	233	101	132	3569	1892	1677
5	744	390	354	46	23	23	698	367	331
6	780	398	382	59	27	32	721	371	350
7	811	424	387	54	29	25	757	395	362
8	856	452	404	54	30	24	802	422	380
9	899	464	435	67	37	30	832	427	405
5-9	4090	2128	1962	280	146	134	3810	1982	1828
10	899	458	441	56	29	27	843	429	414
11	898	468	430	58	34	24	840	434	406
12	967	491	476	70	38	32	897	453	444
13	1028	511	517	72	36	36	956	475	481
14	1164	592	572	80	45	35	1084	547	537
10-14	4956	2520	2436	336	182	154	4620	2338	2282
15	1320	681	639	86	49	37	1234	632	602
16	1373	687	686	108	51	57	1265	636	629
17	1285	682	603	118	68	50	1167	614	553
18	1397	723	674	123	65	58	1274	658	616
19	1268	646	622	121	60	61	1147	586	561
15-19	6643	3419	3224	556	293	263	6087	3126	2961
20	1235	654	581	181	98	83	1054	556	498
21	1366	705	661	147	67	80	1219	638	581
22	1346	688	658	152	74	78	1194	614	580
23	1191	649	542	111	69	42	1080	580	500
24	1150	643	507	143	69	74	1007	574	433
20-24	6288	3339	2949	734	377	357	5554	2962	2592
25	1116	613	503	124	65	59	992	548	444
26	1050	572	478	121	66	55	929	506	423
27	1038	567	471	116	50	66	922	517	405
28	1003	516	487	116	51	65	887	465	422
29	939	498	441	125	61	64	814	437	377
25-29	5146	2766	2380	602	293	309	4544	2473	2071
30	890	474	416	88	45	43	802	429	373
31	878	480	398	88	44	44	790	436	354
32	837	469	368	72	38	34	765	431	334
33	839	428	411	79	40	39	760	388	372
34	794	397	397	83	35	48	711	362	349
30-34	4238	2248	1990	410	202	208	3828	2046	1782
35	824	399	425	92	40	52	732	359	373
36	827	413	414	80	40	40	747	373	374
37	774	380	394	88	41	47	686	339	347
38	786	413	373	91	33	58	695	380	315
39	743	370	373	76	34	42	667	336	331
35-39	3954	1975	1979	427	188	239	3527	1787	1740

40	795	403	392	77	35	42	718	368	350
41	779	368	411	83	33	50	696	335	361
42	754	372	382	73	34	39	681	338	343
43	785	385	400	85	38	47	700	347	353
44	844	412	432	106	39	67	738	373	365
40-44	3957	1940	2017	424	179	245	3533	1761	1772
45	922	445	477	120	53	67	802	392	410
46	963	483	480	129	58	71	834	425	409
47	1020	526	494	147	66	81	873	460	413
48	1037	526	511	128	57	71	909	469	440
49	1026	497	529	160	70	90	866	427	439
45-49	4968	2477	2491	684	304	380	4284	2173	2111
50	925	466	459	139	67	72	786	399	387
51	994	510	484	152	62	90	842	448	394
52	874	405	469	99	45	54	775	360	415
53	826	415	411	119	46	73	707	369	338
54	799	415	384	109	57	52	690	358	332
50-54	4418	2211	2207	618	277	341	3800	1934	1866
55	756	347	409	76	36	40	680	311	369
56	734	364	370	86	38	48	648	326	322
57	653	304	349	70	28	42	583	276	307
58	662	327	335	69	32	37	593	295	298
59	705	315	390	72	35	37	633	280	353
55-59	3510	1657	1853	373	169	204	3137	1488	1649
60	431	185	246	44	21	23	387	164	223
61	432	178	254	37	14	23	395	164	231
62	405	198	207	25	16	9	380	182	198
63	359	157	202	14	3	11	345	154	191
64	347	165	182	17	9	8	330	156	174
60-64	1974	883	1091	137	63	74	1837	820	1017
65	373	166	207	16	7	9	357	159	198
66	437	185	252	15	9	6	422	176	246
67	339	156	183	15	6	9	324	150	174
68	321	126	195	12	8	4	309	118	191
69	323	135	188	13	6	7	310	129	181
65-69	1793	768	1025	71	36	35	1722	732	990
70	322	126	196	13	6	7	309	120	189
71	304	108	196	12	4	8	292	104	188
72	282	116	166	9	3	6	273	113	160
73	286	104	182	10	7	3	276	97	179
74	289	102	187	3	1	2	286	101	185
70-74	1483	556	927	47	21	26	1436	535	901
75	274	110	164	7	1	6	267	109	158
76	279	106	173	6	1	5	273	105	168
77	203	82	121	7	2	5	196	80	116
78	184	75	109	7	1	6	177	74	103
79	167	73	94	4	1	3	163	72	91
75-79	1107	446	661	31	6	25	1076	440	636
80	186	70	116	8	2	6	178	68	110
81	117	35	82	3	1	2	114	34	80
82	78	13	65	2	0	2	76	13	63
83	107	34	73	4	1	3	103	33	70
84	98	23	75	5	0	5	93	23	70
80-84	586	175	411	22	4	18	564	171	393
85+	287	88	199	15	5	10	272	83	189

Populația stabilă pe principalele grupe de vîrstă
Постоянное население по основным возрастным группам

Vîrsrta, ani Возраст, лет	Total populație Все население			Populație urbană Городское население			Populație rurală Сельское население		
	ambele sexe оба пола	masculin мужчины	feminin женщины	ambele sexe оба пола	masculin мужчины	feminin женщины	ambele sexe оба пола	masculin мужчины	feminin женщины
	persoane / человек								
0-14	12848	6641	6207	849	429	420	11999	6212	5787
15-59	43122	22032	21090	4828	2282	2546	38294	19750	18544
60+	7230	2916	4314	323	135	188	6907	2781	4126
0-15	14168	7322	6846	935	478	457	13233	6844	6389
16-56/61	41091	21714	19377	4661	2268	2393	36430	19446	16984
57/62+	7941	2553	5388	404	100	304	7537	2453	5084
	%								
0-14	20,3	21,0	19,6	14,2	15,1	13,3	21,0	21,6	20,3
15-59	68,2	69,7	66,7	80,5	80,2	80,7	66,9	68,7	65,2
60+	11,4	9,2	13,6	5,4	4,7	6,0	12,1	9,7	14,5
0-15	22,4	23,2	21,7	15,6	16,8	14,5	23,1	23,8	22,5
16-56/61	65,0	68,7	61,3	77,7	79,7	75,9	63,7	67,7	59,7
57/62+	12,6	8,1	17,0	6,7	3,5	9,6	13,2	8,5	17,9

Raionul Călărași

persoane / человек

Vîrstă, ani Возраст, лет	Total populație Все население			Populație urbană Городское население			Populație rurală Сельское население		
	ambele sexe оба пола	masculin мужчины	feminin женщины	ambele sexe оба пола	masculin мужчины	feminin женщины	ambele sexe оба пола	masculin мужчины	feminin женщины
Total	79302	38879	40423	16000	7626	8374	63302	31253	32049
0	786	397	389	127	60	67	659	337	322
1	870	458	412	140	66	74	730	392	338
2	841	420	421	116	60	56	725	360	365
3	959	473	486	140	75	65	819	398	421
4	731	384	347	110	54	56	621	330	291
0-4	4187	2132	2055	633	315	318	3554	1817	1737
5	805	422	383	153	80	73	652	342	310
6	844	452	392	153	91	62	691	361	330
7	883	442	441	162	80	82	721	362	359
8	871	449	422	162	79	83	709	370	339
9	905	446	459	147	72	75	758	374	384
5-9	4308	2211	2097	777	402	375	3531	1809	1722
10	916	463	453	139	77	62	777	386	391
11	1063	525	538	184	94	90	879	431	448
12	1132	570	562	208	107	101	924	463	461
13	1322	686	636	245	123	122	1077	563	514
14	1400	712	688	268	132	136	1132	580	552
10-14	5833	2956	2877	1044	533	511	4789	2423	2366
15	1470	745	725	276	136	140	1194	609	585
16	1534	785	749	314	156	158	1220	629	591
17	1573	826	747	333	178	155	1240	648	592
18	1579	797	782	346	179	167	1233	618	615
19	1635	829	806	383	198	185	1252	631	621
15-19	7791	3982	3809	1652	847	805	6139	3135	3004
20	1625	835	790	475	225	250	1150	610	540
21	1647	873	774	423	222	201	1224	651	573
22	1411	703	708	324	164	160	1087	539	548
23	1221	675	546	237	123	114	984	552	432
24	1306	726	580	249	121	128	1057	605	452
20-24	7210	3812	3398	1708	855	853	5502	2957	2545
25	1260	690	570	243	126	117	1017	564	453
26	1238	648	590	235	115	120	1003	533	470
27	1215	647	568	252	128	124	963	519	444
28	1196	633	563	244	129	115	952	504	448
29	1124	583	541	227	114	113	897	469	428
25-29	6033	3201	2832	1201	612	589	4832	2589	2243
30	1107	591	516	200	97	103	907	494	413
31	1112	564	548	197	88	109	915	476	439
32	1098	544	554	198	100	98	900	444	456
33	1015	526	489	186	93	93	829	433	396
34	1043	547	496	175	87	88	868	460	408
30-34	5375	2772	2603	956	465	491	4419	2307	2112
35	1097	519	578	196	88	108	901	431	470
36	1055	518	537	175	79	96	880	439	441
37	1019	518	501	182	89	93	837	429	408
38	952	464	488	198	95	103	754	369	385
39	963	485	478	195	90	105	768	395	373
35-39	5086	2504	2582	946	441	505	4140	2063	2077

40	1027	512	515	202	90	112	825	422	403
41	1004	504	500	221	93	128	783	411	372
42	1062	543	519	243	120	123	819	423	396
43	1061	541	520	256	125	131	805	416	389
44	1122	549	573	252	114	138	870	435	435
40-44	5276	2649	2627	1174	542	632	4102	2107	1995
45	1150	570	580	255	110	145	895	460	435
46	1210	603	607	317	147	170	893	456	437
47	1292	627	665	317	149	168	975	478	497
48	1294	638	656	321	158	163	973	480	493
49	1291	636	655	312	156	156	979	480	499
45-49	6237	3074	3163	1522	720	802	4715	2354	2361
50	1174	549	625	262	101	161	912	448	464
51	1208	602	606	271	131	140	937	471	466
52	1108	520	588	249	108	141	859	412	447
53	1065	523	542	252	120	132	813	403	410
54	1052	484	568	250	108	142	802	376	426
50-54	5607	2678	2929	1284	568	716	4323	2110	2213
55	927	467	460	211	104	107	716	363	353
56	1041	466	575	227	102	125	814	364	450
57	1072	518	554	258	134	124	814	384	430
58	1038	473	565	231	106	125	807	367	440
59	996	439	557	231	116	115	765	323	442
55-59	5074	2363	2711	1158	562	596	3916	1801	2115
60	744	323	421	142	50	92	602	273	329
61	668	304	364	151	65	86	517	239	278
62	585	259	326	83	37	46	502	222	280
63	469	199	270	73	33	40	396	166	230
64	491	208	283	88	35	53	403	173	230
60-64	2957	1293	1664	537	220	317	2420	1073	1347
65	533	205	328	91	35	56	442	170	272
66	615	232	383	95	33	62	520	199	321
67	547	218	329	85	28	57	462	190	272
68	531	234	297	94	44	50	437	190	247
69	523	219	304	80	39	41	443	180	263
65-69	2749	1108	1641	445	179	266	2304	929	1375
70	516	198	318	91	37	54	425	161	264
71	542	222	320	86	39	47	456	183	273
72	461	191	270	79	41	38	382	150	232
73	449	183	266	79	37	42	370	146	224
74	366	159	207	73	27	46	293	132	161
70-74	2334	953	1381	408	181	227	1926	772	1154
75	323	138	185	65	25	40	258	113	145
76	403	167	236	66	28	38	337	139	198
77	360	126	234	63	17	46	297	109	188
78	333	107	226	55	16	39	278	91	187
79	311	119	192	51	17	34	260	102	158
75-79	1730	657	1073	300	103	197	1430	554	876
80	303	129	174	51	16	35	252	113	139
81	275	102	173	44	13	31	231	89	142
82	184	63	121	33	15	18	151	48	103
83	184	61	123	31	12	19	153	49	104
84	145	46	99	20	6	14	125	40	85
80-84	1091	401	690	179	62	117	912	339	573
85+	424	133	291	76	19	57	348	114	234

Populația stabilă pe principalele grupe de vîrstă
Постоянное население по основным возрастным группам

Vîrsrta, ani Возраст, лет	Total populație Все население			Populație urbană Городское население			Populație rurală Сельское население		
	ambele sexe оба пола	masculin мужчины	feminin женщины	ambele sexe оба пола	masculin мужчины	feminin женщины	ambele sexe оба пола	masculin мужчины	feminin женщины
	persoane / человек								
0-14	14328	7299	7029	2454	1250	1204	11874	6049	5825
15-59	53689	27035	26654	11601	5612	5989	42088	21423	20665
60+	11285	4545	6740	1945	764	1181	9340	3781	5559
0-15	15798	8044	7754	2730	1386	1344	13068	6658	6410
16-56/61	51170	26917	24253	11076	5591	5485	40094	21326	18768
57/62+	12334	3918	8416	2194	649	1545	10140	3269	6871
	%								
0-14	18,1	18,8	17,4	15,3	16,4	14,4	18,8	19,4	18,2
15-59	67,7	69,5	65,9	72,5	73,6	71,5	66,5	68,5	64,5
60+	14,2	11,7	16,7	12,2	10,0	14,1	14,8	12,1	17,3
0-15	19,9	20,7	19,2	17,1	18,2	16,0	20,6	21,3	20,0
16-56/61	64,5	69,2	60,0	69,2	73,3	65,5	63,3	68,2	58,6
57/62+	15,6	10,1	20,8	13,7	8,5	18,4	16,0	10,5	21,4

Raionul Căușeni

persoane / человек

Vîrstă, ani Возраст, лет	Total populație Все население			Populație urbană Городское население			Populație rurală Сельское население		
	ambele sexe оба пола	masculin мужчины	feminin женщины	ambele sexe оба пола	masculin мужчины	feminin женщины	ambele sexe оба пола	masculin мужчины	feminin женщины
Total	92700	45469	47231	24500	11914	12586	68200	33555	34645
0	1064	537	527	251	124	127	813	413	400
1	1058	533	525	247	125	122	811	408	403
2	1019	526	493	220	108	112	799	418	381
3	1079	556	523	254	124	130	825	432	393
4	1155	612	543	266	149	117	889	463	426
0-4	5375	2764	2611	1238	630	608	4137	2134	2003
5	1081	557	524	237	133	104	844	424	420
6	1053	560	493	230	129	101	823	431	392
7	1103	572	531	252	133	119	851	439	412
8	1157	608	549	306	164	142	851	444	407
9	1095	577	518	273	155	118	822	422	400
5-9	5489	2874	2615	1298	714	584	4191	2160	2031
10	1140	593	547	287	157	130	853	436	417
11	1228	645	583	289	165	124	939	480	459
12	1372	716	656	328	174	154	1044	542	502
13	1437	727	710	334	181	153	1103	546	557
14	1541	798	743	416	194	222	1125	604	521
10-14	6718	3479	3239	1654	871	783	5064	2608	2456
15	1606	855	751	389	210	179	1217	645	572
16	1649	872	777	427	212	215	1222	660	562
17	1785	912	873	474	237	237	1311	675	636
18	1904	985	919	537	288	249	1367	697	670
19	1895	984	911	596	304	292	1299	680	619
15-19	8839	4608	4231	2423	1251	1172	6416	3357	3059
20	1937	988	949	648	323	325	1289	665	624
21	1879	986	893	562	303	259	1317	683	634
22	1586	858	728	472	278	194	1114	580	534
23	1525	833	692	381	210	171	1144	623	521
24	1498	808	690	333	172	161	1165	636	529
20-24	8425	4473	3952	2396	1286	1110	6029	3187	2842
25	1502	801	701	347	180	167	1155	621	534
26	1451	748	703	366	183	183	1085	565	520
27	1429	782	647	328	176	152	1101	606	495
28	1478	749	729	341	167	174	1137	582	555
29	1386	741	645	332	180	152	1054	561	493
25-29	7246	3821	3425	1714	886	828	5532	2935	2597
30	1382	712	670	352	181	171	1030	531	499
31	1365	673	692	339	158	181	1026	515	511
32	1290	685	605	345	182	163	945	503	442
33	1282	652	630	344	170	174	938	482	456
34	1250	640	610	316	163	153	934	477	457
30-34	6569	3362	3207	1696	854	842	4873	2508	2365
35	1196	602	594	318	161	157	878	441	437
36	1229	587	642	340	154	186	889	433	456
37	1060	538	522	255	131	124	805	407	398
38	1083	541	542	302	128	174	781	413	368
39	1093	517	576	290	127	163	803	390	413

35-39	5661	2785	2876	1505	701	804	4156	2084	2072
40	1162	552	610	328	138	190	834	414	420
41	1178	574	604	328	152	176	850	422	428
42	1171	571	600	348	159	189	823	412	411
43	1158	581	577	359	168	191	799	413	386
44	1345	635	710	396	194	202	949	441	508
40-44	6014	2913	3101	1759	811	948	4255	2102	2153
45	1374	681	693	410	191	219	964	490	474
46	1418	707	711	435	199	236	983	508	475
47	1345	659	686	387	180	207	958	479	479
48	1519	739	780	453	224	229	1066	515	551
49	1517	748	769	425	203	222	1092	545	547
45-49	7173	3534	3639	2110	997	1113	5063	2537	2526
50	1483	703	780	437	186	251	1046	517	529
51	1463	668	795	449	186	263	1014	482	532
52	1328	639	689	417	198	219	911	441	470
53	1325	638	687	398	202	196	927	436	491
54	1414	658	756	417	191	226	997	467	530
50-54	7013	3306	3707	2118	963	1155	4895	2343	2552
55	1271	595	676	365	163	202	906	432	474
56	1295	571	724	357	160	197	938	411	527
57	1202	533	669	360	163	197	842	370	472
58	1052	475	577	389	175	214	663	300	363
59	1173	494	679	368	151	217	805	343	462
55-59	5993	2668	3325	1839	812	1027	4154	1856	2298
60	868	407	461	253	133	120	615	274	341
61	773	336	437	190	88	102	583	248	335
62	656	307	349	167	81	86	489	226	263
63	554	268	286	121	53	68	433	215	218
64	543	236	307	125	62	63	418	174	244
60-64	3394	1554	1840	856	417	439	2538	1137	1401
65	527	225	302	120	59	61	407	166	241
66	631	260	371	133	55	78	498	205	293
67	627	242	385	147	55	92	480	187	293
68	638	255	383	149	68	81	489	187	302
69	568	223	345	131	50	81	437	173	264
65-69	2991	1205	1786	680	287	393	2311	918	1393
70	610	232	378	145	56	89	465	176	289
71	587	224	363	128	49	79	459	175	284
72	540	200	340	120	44	76	420	156	264
73	449	164	285	94	32	62	355	132	223
74	426	163	263	87	38	49	339	125	214
70-74	2612	983	1629	574	219	355	2038	764	1274
75	368	141	227	84	37	47	284	104	180
76	352	132	220	71	21	50	281	111	170
77	349	142	207	66	27	39	283	115	168
78	238	121	117	59	20	39	179	101	78
79	293	101	192	55	17	38	238	84	154
75-79	1600	637	963	335	122	213	1265	515	750
80	307	109	198	49	16	33	258	93	165
81	221	69	152	51	15	36	170	54	116
82	182	53	129	45	11	34	137	42	95
83	175	54	121	30	9	21	145	45	100
84	178	61	117	41	16	25	137	45	92
80-84	1063	346	717	216	67	149	847	279	568
85+	525	157	368	89	26	63	436	131	305

Populația stabilă pe principalele grupe de vîrstă
Постоянное население по основным возрастным группам

Vîrsrta, ani Возраст, лет	Total populație Все население			Populație urbană Городское население			Populație rurală Сельское население		
	ambele sexe оба пола	masculin мужчины	feminin женщины	ambele sexe оба пола	masculin мужчины	feminin женщины	ambele sexe оба пола	masculin мужчины	feminin женщины
	persoane / человек								
0-14	17582	9117	8465	4190	2215	1975	13392	6902	6490
15-59	62933	31470	31463	17560	8561	8999	45373	22909	22464
60+	12185	4882	7303	2750	1138	1612	9435	3744	5691
0-15	19188	9972	9216	4579	2425	2154	14609	7547	7062
16-56/61	60145	31358	28787	16764	8572	8192	43381	22786	20595
57/62+	13367	4139	9228	3157	917	2240	10210	3222	6988
	%								
0-14	19,0	20,1	17,9	17,1	18,6	15,7	19,6	20,6	18,7
15-59	67,9	69,2	66,6	71,7	71,9	71,5	66,5	68,3	64,8
60+	13,1	10,7	15,5	11,2	9,6	12,8	13,8	11,2	16,4
0-15	20,7	21,9	19,5	18,7	20,4	17,1	21,4	22,5	20,4
16-56/61	64,9	69,0	60,9	68,4	71,9	65,1	63,6	67,9	59,4
57/62+	14,4	9,1	19,5	12,9	7,7	17,8	15,0	9,6	20,2

Raionul Cimișlia

persoane / человек

Vîrstă, ani Возраст, лет	Total populație Все население			Populație urbană Городское население			Populație rurală Сельское население		
	ambele sexe оба пола	masculin мужчины	feminin женщины	ambele sexe оба пола	masculin мужчины	feminin женщины	ambele sexe оба пола	masculin мужчины	feminin женщины
Total	62601	30710	31891	14201	6833	7368	48400	23877	24523
0	524	303	221	118	74	44	406	229	177
1	521	268	253	82	39	43	439	229	210
2	586	297	289	101	52	49	485	245	240
3	662	335	327	148	75	73	514	260	254
4	629	322	307	142	74	68	487	248	239
0-4	2922	1525	1397	591	314	277	2331	1211	1120
5	642	323	319	138	70	68	504	253	251
6	678	331	347	134	69	65	544	262	282
7	728	368	360	139	71	68	589	297	292
8	772	395	377	143	74	69	629	321	308
9	829	427	402	165	92	73	664	335	329
5-9	3649	1844	1805	719	376	343	2930	1468	1462
10	904	453	451	166	86	80	738	367	371
11	899	455	444	176	87	89	723	368	355
12	961	481	480	195	97	98	766	384	382
13	1087	554	533	247	125	122	840	429	411
14	1153	587	566	244	123	121	909	464	445
10-14	5004	2530	2474	1028	518	510	3976	2012	1964
15	1211	617	594	261	135	126	950	482	468
16	1285	655	630	279	137	142	1006	518	488
17	1349	670	679	294	138	156	1055	532	523
18	1339	675	664	319	157	162	1020	518	502
19	1374	711	663	327	169	158	1047	542	505
15-19	6558	3328	3230	1480	736	744	5078	2592	2486
20	1368	694	674	334	168	166	1034	526	508
21	1320	676	644	316	160	156	1004	516	488
22	1129	579	550	259	124	135	870	455	415
23	997	512	485	188	87	101	809	425	384
24	1002	528	474	190	94	96	812	434	378
20-24	5816	2989	2827	1287	633	654	4529	2356	2173
25	1022	548	474	186	107	79	836	441	395
26	987	534	453	194	106	88	793	428	365
27	1002	513	489	223	109	114	779	404	375
28	897	471	426	190	97	93	707	374	333
29	861	452	409	190	102	88	671	350	321
25-29	4769	2518	2251	983	521	462	3786	1997	1789
30	810	425	385	172	96	76	638	329	309
31	848	436	412	173	88	85	675	348	327
32	833	409	424	186	90	96	647	319	328
33	768	378	390	152	67	85	616	311	305
34	788	379	409	148	65	83	640	314	326
30-34	4047	2027	2020	831	406	425	3216	1621	1595
35	758	388	370	151	69	82	607	319	288
36	737	363	374	154	69	85	583	294	289
37	769	392	377	179	91	88	590	301	289
38	767	386	381	163	69	94	604	317	287
39	723	343	380	148	62	86	575	281	294
35-39	3754	1872	1882	795	360	435	2959	1512	1447

40	728	358	370	164	75	89	564	283	281
41	804	387	417	199	83	116	605	304	301
42	834	403	431	201	92	109	633	311	322
43	764	377	387	182	90	92	582	287	295
44	846	414	432	219	100	119	627	314	313
40-44	3976	1939	2037	965	440	525	3011	1499	1512
45	927	459	468	241	107	134	686	352	334
46	993	487	506	260	123	137	733	364	369
47	976	506	470	243	125	118	733	381	352
48	1078	543	535	259	127	132	819	416	403
49	1057	507	550	289	133	156	768	374	394
45-49	5031	2502	2529	1292	615	677	3739	1887	1852
50	973	464	509	261	120	141	712	344	368
51	1006	493	513	267	121	146	739	372	367
52	919	456	463	254	121	133	665	335	330
53	852	407	445	227	107	120	625	300	325
54	929	441	488	237	109	128	692	332	360
50-54	4679	2261	2418	1246	578	668	3433	1683	1750
55	890	415	475	231	103	128	659	312	347
56	898	444	454	237	109	128	661	335	326
57	898	441	457	253	122	131	645	319	326
58	819	387	432	241	115	126	578	272	306
59	718	350	368	201	89	112	517	261	256
55-59	4223	2037	2186	1163	538	625	3060	1499	1561
60	639	279	360	170	79	91	469	200	269
61	522	216	306	109	47	62	413	169	244
62	453	205	248	116	54	62	337	151	186
63	353	169	184	67	37	30	286	132	154
64	368	160	208	97	46	51	271	114	157
60-64	2335	1029	1306	559	263	296	1776	766	1010
65	444	179	265	99	44	55	345	135	210
66	479	190	289	114	50	64	365	140	225
67	401	178	223	91	46	45	310	132	178
68	362	160	202	84	40	44	278	120	158
69	366	148	218	84	38	46	282	110	172
65-69	2052	855	1197	472	218	254	1580	637	943
70	368	153	215	82	33	49	286	120	166
71	366	162	204	75	38	37	291	124	167
72	340	128	212	81	26	55	259	102	157
73	315	111	204	70	31	39	245	80	165
74	285	95	190	62	22	40	223	73	150
70-74	1674	649	1025	370	150	220	1304	499	805
75	284	113	171	67	28	39	217	85	132
76	274	110	164	59	25	34	215	85	130
77	218	94	124	34	18	16	184	76	108
78	228	85	143	40	15	25	188	70	118
79	186	78	108	35	18	17	151	60	91
75-79	1190	480	710	235	104	131	955	376	579
80	212	84	128	35	16	19	177	68	109
81	110	41	69	28	11	17	82	30	52
82	97	31	66	22	7	15	75	24	51
83	104	34	70	19	3	16	85	31	54
84	100	37	63	14	4	10	86	33	53
80-84	623	227	396	118	41	77	505	186	319
85+	299	98	201	67	22	45	232	76	156

Populația stabilă pe principalele grupe de vîrstă
Постоянное население по основным возрастным группам

Vîrsrta, ani Возраст, лет	Total populație Все население			Populație urbană Городское население			Populație rurală Сельское население		
	ambele sexe оба пола	masculin мужчины	feminin женщины	ambele sexe оба пола	masculin мужчины	feminin женщины	ambele sexe оба пола	masculin мужчины	feminin женщины
	persoane / человек								
0-14	11575	5899	5676	2338	1208	1130	9237	4691	4546
15-59	42853	21473	21380	10042	4827	5215	32811	16646	16165
60+	8173	3338	4835	1821	798	1023	6352	2540	3812
0-15	12786	6516	6270	2599	1343	1256	10187	5173	5014
16-56/61	40880	21351	19529	9538	4818	4720	31342	16533	14809
57/62+	8935	2843	6092	2064	672	1392	6871	2171	4700
	%								
0-14	18,5	19,2	17,8	16,5	17,7	15,3	19,1	19,6	18,5
15-59	68,5	69,9	67,0	70,7	70,6	70,8	67,8	69,7	65,9
60+	13,1	10,9	15,2	12,8	11,7	13,9	13,1	10,6	15,5
0-15	20,4	21,2	19,7	18,3	19,7	17,0	21,0	21,7	20,4
16-56/61	65,3	69,5	61,2	67,2	70,5	64,1	64,8	69,2	60,4
57/62+	14,3	9,3	19,1	14,5	9,8	18,9	14,2	9,1	19,2

Raionul Criuleni

persoane / человек

Vîrsrta, ani Возраст, лет	Total populație Все население			Populație urbană Городское население			Populație rurală Сельское население		
	ambele sexe оба пола	masculin мужчины	feminin женщины	ambele sexe оба пола	masculin мужчины	feminin женщины	ambele sexe оба пола	masculin мужчины	feminin женщины
Total	72800	35568	37232	8300	3984	4316	64500	31584	32916
0	978	496	482	67	37	30	911	459	452
1	914	477	437	67	41	26	847	436	411
2	877	455	422	69	34	35	808	421	387
3	867	455	412	69	32	37	798	423	375
4	861	467	394	93	51	42	768	416	352
0-4	4497	2350	2147	365	195	170	4132	2155	1977
5	850	441	409	88	49	39	762	392	370
6	846	414	432	87	40	47	759	374	385
7	817	421	396	67	35	32	750	386	364
8	787	403	384	73	36	37	714	367	347
9	874	451	423	62	26	36	812	425	387
5-9	4174	2130	2044	377	186	191	3797	1944	1853
10	916	470	446	66	35	31	850	435	415
11	1022	519	503	84	41	43	938	478	460
12	1102	576	526	86	48	38	1016	528	488
13	1153	576	577	97	41	56	1056	535	521
14	1224	631	593	118	66	52	1106	565	541
10-14	5417	2772	2645	451	231	220	4966	2541	2425
15	1309	637	672	110	50	60	1199	587	612
16	1256	646	610	117	52	65	1139	594	545
17	1436	704	732	139	69	70	1297	635	662
18	1493	754	739	155	79	76	1338	675	663
19	1561	800	761	205	107	98	1356	693	663
15-19	7055	3541	3514	726	357	369	6329	3184	3145
20	1628	840	788	326	179	147	1302	661	641
21	1622	851	771	322	180	142	1300	671	629
22	1333	679	654	188	95	93	1145	584	561
23	1263	664	599	133	77	56	1130	587	543
24	1220	633	587	124	50	74	1096	583	513
20-24	7066	3667	3399	1093	581	512	5973	3086	2887
25	1193	614	579	124	62	62	1069	552	517
26	1215	610	605	119	60	59	1096	550	546
27	1210	620	590	133	69	64	1077	551	526
28	1222	624	598	123	67	56	1099	557	542
29	1156	597	559	132	68	64	1024	529	495
25-29	5996	3065	2931	631	326	305	5365	2739	2626
30	1166	600	566	120	65	55	1046	535	511
31	1071	550	521	99	50	49	972	500	472
32	1052	527	525	113	60	53	939	467	472
33	980	502	478	81	37	44	899	465	434
34	1063	548	515	104	50	54	959	498	461
30-34	5332	2727	2605	517	262	255	4815	2465	2350
35	1054	534	520	92	42	50	962	492	470
36	956	478	478	116	51	65	840	427	413
37	871	431	440	76	38	38	795	393	402
38	911	456	455	96	42	54	815	414	401
39	900	437	463	71	28	43	829	409	420

35-39	4692	2336	2356	451	201	250	4241	2135	2106
40	898	455	443	71	35	36	827	420	407
41	878	421	457	80	29	51	798	392	406
42	894	437	457	110	54	56	784	383	401
43	914	469	445	111	50	61	803	419	384
44	1073	528	545	128	56	72	945	472	473
40-44	4657	2310	2347	500	224	276	4157	2086	2071
45	1100	527	573	134	65	69	966	462	504
46	1111	537	574	151	66	85	960	471	489
47	1212	604	608	174	79	95	1038	525	513
48	1202	604	598	171	77	94	1031	527	504
49	1186	563	623	177	81	96	1009	482	527
45-49	5811	2835	2976	807	368	439	5004	2467	2537
50	1180	575	605	181	84	97	999	491	508
51	1159	562	597	170	73	97	989	489	500
52	1050	512	538	141	67	74	909	445	464
53	1025	465	560	146	67	79	879	398	481
54	1035	488	547	134	51	83	901	437	464
50-54	5449	2602	2847	772	342	430	4677	2260	2417
55	972	460	512	143	58	85	829	402	427
56	972	445	527	141	56	85	831	389	442
57	959	426	533	144	60	84	815	366	449
58	929	414	515	134	62	72	795	352	443
59	899	368	531	142	65	77	757	303	454
55-59	4731	2113	2618	704	301	403	4027	1812	2215
60	622	292	330	88	45	43	534	247	287
61	522	232	290	79	40	39	443	192	251
62	366	169	197	59	33	26	307	136	171
63	263	123	140	27	9	18	236	114	122
64	276	130	146	22	11	11	254	119	135
60-64	2049	946	1103	275	138	137	1774	808	966
65	324	123	201	42	24	18	282	99	183
66	497	195	302	35	18	17	462	177	285
67	478	204	274	37	20	17	441	184	257
68	425	184	241	37	15	22	388	169	219
69	317	113	204	30	14	16	287	99	188
65-69	2041	819	1222	181	91	90	1860	728	1132
70	383	136	247	37	14	23	346	122	224
71	370	139	231	64	28	36	306	111	195
72	345	150	195	49	23	26	296	127	169
73	328	130	198	36	17	19	292	113	179
74	278	113	165	26	13	13	252	100	152
70-74	1704	668	1036	212	95	117	1492	573	919
75	240	93	147	16	7	9	224	86	138
76	288	95	193	22	10	12	266	85	181
77	254	88	166	29	14	15	225	74	151
78	224	74	150	30	8	22	194	66	128
79	203	64	139	13	2	11	190	62	128
75-79	1209	414	795	110	41	69	1099	373	726
80	230	80	150	26	12	14	204	68	136
81	141	38	103	27	4	23	114	34	80
82	108	30	78	16	5	11	92	25	67
83	94	22	72	9	1	8	85	21	64
84	80	21	59	12	6	6	68	15	53
80-84	653	191	462	90	28	62	563	163	400
85+	267	82	185	38	17	21	229	65	164

Populația stabilă pe principalele grupe de vîrstă
Постоянное население по основным возрастным группам

Vîrsrta, ani Возраст, лет	Total populație Все население			Populație urbană Городское население			Populație rurală Сельское население		
	ambele sexe оба пола	masculin мужчины	feminin женщины	ambele sexe оба пола	masculin мужчины	feminin женщины	ambele sexe оба пола	masculin мужчины	feminin женщины
	persoane / человек								
0-14	14088	7252	6836	1193	612	581	12895	6640	6255
15-59	50789	25196	25593	6201	2962	3239	44588	22234	22354
60+	7923	3120	4803	906	410	496	7017	2710	4307
0-15	15397	7889	7508	1303	662	641	14094	7227	6867
16-56/61	48425	25083	23342	5943	2997	2946	42482	22086	20396
57/62+	8978	2596	6382	1054	325	729	7924	2271	5653
	%								
0-14	19,4	20,4	18,4	14,4	15,4	13,5	20,0	21,0	19,0
15-59	69,8	70,8	68,7	74,7	74,3	75,0	69,1	70,4	67,9
60+	10,9	8,8	12,9	10,9	10,3	11,5	10,9	8,6	13,1
0-15	21,1	22,2	20,2	15,7	16,6	14,9	21,9	22,9	20,9
16-56/61	66,5	70,5	62,7	71,6	75,2	68,3	65,9	69,9	62,0
57/62+	12,3	7,3	17,1	12,7	8,2	16,9	12,3	7,2	17,2

Raionul Dondușeni

persoane / человек

Vîrsrta, ani Возраст, лет	Total populație Все население			Populație urbană городское население			Populație rurală Сельское население		
	ambele sexe оба пола	masculin мужчины	feminin женщины	ambele sexe оба пола	masculin мужчины	feminin женщины	ambele sexe оба пола	masculin мужчины	feminin женщины
Total	45902	21412	24490	10700	4944	5756	35202	16468	18734
0	392	205	187	79	43	36	313	162	151
1	384	184	200	90	44	46	294	140	154
2	399	206	193	70	35	35	329	171	158
3	415	223	192	86	45	41	329	178	151
4	421	230	191	101	55	46	320	175	145
0-4	2011	1048	963	426	222	204	1585	826	759
5	439	229	210	116	59	57	323	170	153
6	434	212	222	94	46	48	340	166	174
7	402	214	188	75	41	34	327	173	154
8	436	231	205	76	43	33	360	188	172
9	459	233	226	72	41	31	387	192	195
5-9	2170	1119	1051	433	230	203	1737	889	848
10	534	269	265	84	45	39	450	224	226
11	534	271	263	86	40	46	448	231	217
12	604	306	298	112	54	58	492	252	240
13	620	333	287	108	60	48	512	273	239
14	688	351	337	140	63	77	548	288	260
10-14	2980	1530	1450	530	262	268	2450	1268	1182
15	660	331	329	128	62	66	532	269	263
16	677	366	311	149	88	61	528	278	250
17	704	364	340	154	91	63	550	273	277
18	732	361	371	164	83	81	568	278	290
19	783	401	382	186	92	94	597	309	288
15-19	3556	1823	1733	781	416	365	2775	1407	1368
20	727	378	349	162	77	85	565	301	264
21	687	354	333	174	83	91	513	271	242
22	554	286	268	172	77	95	382	209	173
23	540	290	250	129	63	66	411	227	184
24	512	260	252	133	73	60	379	187	192
20-24	3020	1568	1452	770	373	397	2250	1195	1055
25	529	267	262	135	65	70	394	202	192
26	559	295	264	149	77	72	410	218	192
27	584	311	273	142	84	58	442	227	215
28	596	305	291	165	84	81	431	221	210
29	558	282	276	140	68	72	418	214	204
25-29	2826	1460	1366	731	378	353	2095	1082	1013
30	584	300	284	147	78	69	437	222	215
31	608	297	311	141	68	73	467	229	238
32	599	293	306	148	66	82	451	227	224
33	594	287	307	118	59	59	476	228	248
34	591	283	308	131	59	72	460	224	236
30-34	2976	1460	1516	685	330	355	2291	1130	1161
35	622	297	325	135	62	73	487	235	252
36	619	322	297	140	66	74	479	256	223
37	578	269	309	147	55	92	431	214	217
38	581	277	304	150	67	83	431	210	221
39	547	276	271	148	63	85	399	213	186

35-39	2947	1441	1506	720	313	407	2227	1128	1099
40	600	302	298	167	71	96	433	231	202
41	555	276	279	144	61	83	411	215	196
42	596	283	313	149	63	86	447	220	227
43	582	279	303	154	73	81	428	206	222
44	601	297	304	171	79	92	430	218	212
40-44	2934	1437	1497	785	347	438	2149	1090	1059
45	589	297	292	152	73	79	437	224	213
46	638	301	337	209	90	119	429	211	218
47	672	332	340	196	94	102	476	238	238
48	683	343	340	227	113	114	456	230	226
49	757	358	399	262	115	147	495	243	252
45-49	3339	1631	1708	1046	485	561	2293	1146	1147
50	631	291	340	207	93	114	424	198	226
51	678	319	359	217	94	123	461	225	236
52	618	291	327	195	90	105	423	201	222
53	563	265	298	148	72	76	415	193	222
54	623	269	354	191	74	117	432	195	237
50-54	3113	1435	1678	958	423	535	2155	1012	1143
55	548	242	306	162	75	87	386	167	219
56	571	251	320	176	75	101	395	176	219
57	560	259	301	143	61	82	417	198	219
58	628	285	343	174	84	90	454	201	253
59	629	263	366	213	90	123	416	173	243
55-59	2936	1300	1636	868	385	483	2068	915	1153
60	567	214	353	137	64	73	430	150	280
61	537	220	317	109	38	71	428	182	246
62	469	195	274	86	38	48	383	157	226
63	484	197	287	81	39	42	403	158	245
64	508	210	298	72	30	42	436	180	256
60-64	2565	1036	1529	485	209	276	2080	827	1253
65	503	200	303	84	25	59	419	175	244
66	513	239	274	115	52	63	398	187	211
67	500	215	285	99	45	54	401	170	231
68	447	175	272	100	46	54	347	129	218
69	468	155	313	89	32	57	379	123	256
65-69	2431	984	1447	487	200	287	1944	784	1160
70	448	179	269	97	40	57	351	139	212
71	484	174	310	95	40	55	389	134	255
72	429	147	282	70	23	47	359	124	235
73	396	148	248	54	22	32	342	126	216
74	396	142	254	65	21	44	331	121	210
70-74	2153	790	1363	381	146	235	1772	644	1128
75	362	129	233	66	26	40	296	103	193
76	374	131	243	52	19	33	322	112	210
77	387	126	261	59	16	43	328	110	218
78	425	158	267	82	31	51	343	127	216
79	365	149	216	52	22	30	313	127	186
75-79	1913	693	1220	311	114	197	1602	579	1023
80	335	104	231	55	17	38	280	87	193
81	268	92	176	47	11	36	221	81	140
82	246	70	176	41	13	28	205	57	148
83	257	86	171	39	21	18	218	65	153
84	165	54	111	30	10	20	135	44	91
80-84	1271	406	865	212	72	140	1059	334	725
85+	761	251	510	91	39	52	670	212	458

Populația stabilă pe principalele grupe de vîrstă
Постоянное население по основным возрастным группам

Vîrsrta, ani Возраст, лет	Total populație Все население			Populație urbană Городское население			Populație rurală Сельское население		
	ambele sexe оба пола	masculin мужчины	feminin женщины	ambele sexe оба пола	masculin мужчины	feminin женщины	ambele sexe оба пола	masculin мужчины	feminin женщины
	persoane / человек								
0-14	7161	3697	3464	1389	714	675	5772	2983	2789
15-59	27647	13555	14092	7344	3450	3894	20303	10105	10198
60+	11094	4160	6934	1967	780	1187	9127	3380	5747
0-15	7821	4028	3793	1517	776	741	6304	3252	3052
16-56/61	26411	13658	12753	7023	3490	3533	19388	10168	9220
57/62+	11670	3726	7944	2160	678	1482	9510	3048	6462
	%								
0-14	15,6	17,3	14,1	13,0	14,4	11,7	16,4	18,1	14,9
15-59	60,2	63,3	57,5	68,6	69,8	67,7	57,7	61,4	54,4
60+	24,2	19,4	28,3	18,4	15,8	20,6	25,9	20,5	30,7
0-15	17,0	18,8	15,5	14,2	15,7	12,9	17,9	19,7	16,3
16-56/61	57,5	63,8	52,1	65,6	70,6	61,4	55,1	61,7	49,2
57/62+	25,4	17,4	32,4	20,2	13,7	25,7	27,0	18,5	34,5

Raionul Drochia

persoane / человек

Vîrsrta, ani Возраст, лет	Total populație Все население			Populație urbană Городское население			Populație rurală Сельское население		
	ambele sexe оба пола	masculin мужчины	feminin женщины	ambele sexe оба пола	masculin мужчины	feminin женщины	ambele sexe оба пола	masculin мужчины	feminin женщины
Total	91000	43302	47698	20300	9608	10692	70700	33694	37006
0	930	478	452	168	86	82	762	392	370
1	837	416	421	169	86	83	668	330	338
2	856	431	425	174	88	86	682	343	339
3	898	445	453	192	96	96	706	349	357
4	920	451	469	210	101	109	710	350	360
0-4	4441	2221	2220	913	457	456	3528	1764	1764
5	904	455	449	187	88	99	717	367	350
6	859	447	412	190	94	96	669	353	316
7	864	453	411	195	101	94	669	352	317
8	954	509	445	203	111	92	751	398	353
9	948	485	463	203	104	99	745	381	364
5-9	4529	2349	2180	978	498	480	3551	1851	1700
10	981	511	470	206	100	106	775	411	364
11	1086	569	517	219	121	98	867	448	419
12	1232	606	626	234	116	118	998	490	508
13	1307	671	636	273	135	138	1034	536	498
14	1397	716	681	261	127	134	1136	589	547
10-14	6003	3073	2930	1193	599	594	4810	2474	2336
15	1352	702	650	263	138	125	1089	564	525
16	1457	736	721	307	142	165	1150	594	556
17	1468	763	705	285	159	126	1183	604	579
18	1501	802	699	314	175	139	1187	627	560
19	1471	773	698	366	194	172	1105	579	526
15-19	7249	3776	3473	1535	808	727	5714	2968	2746
20	1565	833	732	415	225	190	1150	608	542
21	1464	791	673	409	224	185	1055	567	488
22	1115	615	500	259	154	105	856	461	395
23	1040	573	467	241	125	116	799	448	351
24	1091	599	492	220	127	93	871	472	399
20-24	6275	3411	2864	1544	855	689	4731	2556	2175
25	1121	597	524	229	119	110	892	478	414
26	1174	608	566	284	148	136	890	460	430
27	1192	597	595	291	137	154	901	460	441
28	1231	636	595	270	142	128	961	494	467
29	1200	589	611	272	141	131	928	448	480
25-29	5918	3027	2891	1346	687	659	4572	2340	2232
30	1143	574	569	271	137	134	872	437	435
31	1156	578	578	247	118	129	909	460	449
32	1193	590	603	281	137	144	912	453	459
33	1221	599	622	306	151	155	915	448	467
34	1134	547	587	269	127	142	865	420	445
30-34	5847	2888	2959	1374	670	704	4473	2218	2255
35	1155	555	600	289	144	145	866	411	455
36	1179	580	599	255	127	128	924	453	471
37	1075	531	544	241	113	128	834	418	416
38	1122	519	603	259	109	150	863	410	453

39	1109	561	548	237	114	123	872	447	425
35-39	5640	2746	2894	1281	607	674	4359	2139	2220
40	1290	613	677	309	142	167	981	471	510
41	1179	570	609	246	112	134	933	458	475
42	1214	621	593	257	116	141	957	505	452
43	1132	547	585	265	115	150	867	432	435
44	1216	586	630	299	122	177	917	464	453
40-44	6031	2937	3094	1376	607	769	4655	2330	2325
45	1276	627	649	344	156	188	932	471	461
46	1333	617	716	325	140	185	1008	477	531
47	1470	700	770	412	200	212	1058	500	558
48	1455	699	756	384	160	224	1071	539	532
49	1537	756	781	397	200	197	1140	556	584
45-49	7071	3399	3672	1862	856	1006	5209	2543	2666
50	1416	646	770	381	153	228	1035	493	542
51	1384	679	705	349	156	193	1035	523	512
52	1381	674	707	402	189	213	979	485	494
53	1305	625	680	347	166	181	958	459	499
54	1227	567	660	324	134	190	903	433	470
50-54	6713	3191	3522	1803	798	1005	4910	2393	2517
55	1145	560	585	364	167	197	781	393	388
56	1235	581	654	395	181	214	840	400	440
57	1206	574	632	338	161	177	868	413	455
58	1273	576	697	371	155	216	902	421	481
59	1176	561	615	316	139	177	860	422	438
55-59	6035	2852	3183	1784	803	981	4251	2049	2202
60	899	361	538	200	102	98	699	259	440
61	793	343	450	226	103	123	567	240	327
62	704	313	391	152	69	83	552	244	308
63	689	301	388	125	52	73	564	249	315
64	764	303	461	137	62	75	627	241	386
60-64	3849	1621	2228	840	388	452	3009	1233	1776
65	903	353	550	158	61	97	745	292	453
66	1054	456	598	184	88	96	870	368	502
67	935	368	567	181	71	110	754	297	457
68	834	339	495	156	78	78	678	261	417
69	771	289	482	147	56	91	624	233	391
65-69	4497	1805	2692	826	354	472	3671	1451	2220
70	841	322	519	175	70	105	666	252	414
71	872	339	533	159	58	101	713	281	432
72	863	342	521	153	58	95	710	284	426
73	918	351	567	160	67	93	758	284	474
74	757	309	448	108	50	58	649	259	390
70-74	4251	1663	2588	755	303	452	3496	1360	2136
75	618	262	356	77	33	44	541	229	312
76	718	269	449	114	35	79	604	234	370
77	665	251	414	96	35	61	569	216	353
78	726	257	469	102	31	71	624	226	398
79	625	247	378	96	46	50	529	201	328
75-79	3352	1286	2066	485	180	305	2867	1106	1761
80	693	243	450	94	40	54	599	203	396
81	433	156	277	65	19	46	368	137	231
82	327	54	273	66	22	44	261	32	229
83	355	125	230	30	14	16	325	111	214
84	246	67	179	37	7	30	209	60	149
80-84	2054	645	1409	292	102	190	1762	543	1219
85+	1245	412	833	113	36	77	1132	376	756

Populația stabilă pe principalele grupe de vîrstă
Постоянное население по основным возрастным группам

Vîrsrta, ani Возраст, лет	Total populație Все население			Populație urbană Городское население			Populație rurală Сельское население		
	ambele sexe оба пола	masculin мужчины	feminin женщины	ambele sexe оба пола	masculin мужчины	feminin женщины	ambele sexe оба пола	masculin мужчины	feminin женщины
persoane / человек									
0-14	14973	7643	7330	3084	1554	1530	11889	6089	5800
15-59	56779	28227	28552	13905	6691	7214	42874	21536	21338
60+	19248	7432	11816	3311	1363	1948	15937	6069	9868
0-15	16325	8345	7980	3347	1692	1655	12978	6653	6325
16-56/61	54187	28229	25958	13277	6758	6519	40910	21471	19439
57/62+	20488	6728	13760	3676	1158	2518	16812	5570	11242
%									
0-14	16,5	17,7	15,4	15,2	16,2	14,3	16,8	18,1	15,7
15-59	62,4	65,2	59,9	68,5	69,6	67,5	60,6	63,9	57,7
60+	21,2	17,2	24,8	16,3	14,2	18,2	22,5	18,0	26,7
0-15	17,9	19,3	16,7	16,5	17,6	15,5	18,4	19,7	17,1
16-56/61	59,5	65,2	54,4	65,4	70,3	61,0	57,9	63,7	52,5
57/62+	22,5	15,5	28,8	18,1	12,1	23,6	23,8	16,5	30,4

Raionul Dubăsari

persoane / человек

Vîrsrta, ani Возраст, лет	Total populație Все население			Populație urbană Городское население			Populație rurală Сельское население		
	ambele sexe оба пола	masculin мужчины	feminin женщины	ambele sexe оба пола	masculin мужчины	feminin женщины	ambele sexe оба пола	masculin мужчины	feminin женщины
Total	35200	17294	17906	0	0	0	35200	17294	17906
0	417	186	231	0	0	0	417	186	231
1	368	198	170	0	0	0	368	198	170
2	357	189	168	0	0	0	357	189	168
3	353	184	169	0	0	0	353	184	169
4	347	173	174	0	0	0	347	173	174
0-4	1842	930	912	0	0	0	1842	930	912
5	371	217	154	0	0	0	371	217	154
6	355	191	164	0	0	0	355	191	164
7	374	194	180	0	0	0	374	194	180
8	405	203	202	0	0	0	405	203	202
9	425	215	210	0	0	0	425	215	210
5-9	1930	1020	910	0	0	0	1930	1020	910
10	447	229	218	0	0	0	447	229	218
11	493	246	247	0	0	0	493	246	247
12	494	250	244	0	0	0	494	250	244
13	517	279	238	0	0	0	517	279	238
14	550	281	269	0	0	0	550	281	269
10-14	2501	1285	1216	0	0	0	2501	1285	1216
15	576	316	260	0	0	0	576	316	260
16	624	320	304	0	0	0	624	320	304
17	647	337	310	0	0	0	647	337	310
18	653	335	318	0	0	0	653	335	318
19	655	345	310	0	0	0	655	345	310
15-19	3155	1653	1502	0	0	0	3155	1653	1502
20	685	356	329	0	0	0	685	356	329
21	680	356	324	0	0	0	680	356	324
22	599	329	270	0	0	0	599	329	270
23	631	368	263	0	0	0	631	368	263
24	645	358	287	0	0	0	645	358	287
20-24	3240	1767	1473	0	0	0	3240	1767	1473
25	596	329	267	0	0	0	596	329	267
26	629	313	316	0	0	0	629	313	316
27	595	322	273	0	0	0	595	322	273
28	593	313	280	0	0	0	593	313	280
29	591	288	303	0	0	0	591	288	303
25-29	3004	1565	1439	0	0	0	3004	1565	1439
30	608	310	298	0	0	0	608	310	298
31	542	288	254	0	0	0	542	288	254
32	486	242	244	0	0	0	486	242	244
33	502	256	246	0	0	0	502	256	246
34	482	236	246	0	0	0	482	236	246
30-34	2620	1332	1288	0	0	0	2620	1332	1288
35	481	233	248	0	0	0	481	233	248
36	492	221	271	0	0	0	492	221	271
37	477	229	248	0	0	0	477	229	248
38	448	209	239	0	0	0	448	209	239
39	445	213	232	0	0	0	445	213	232
35-39	2343	1105	1238	0	0	0	2343	1105	1238

40	428	212	216	0	0	0	428	212	216
41	461	241	220	0	0	0	461	241	220
42	446	232	214	0	0	0	446	232	214
43	468	224	244	0	0	0	468	224	244
44	530	250	280	0	0	0	530	250	280
40-44	2333	1159	1174	0	0	0	2333	1159	1174
45	502	252	250	0	0	0	502	252	250
46	556	259	297	0	0	0	556	259	297
47	567	283	284	0	0	0	567	283	284
48	568	266	302	0	0	0	568	266	302
49	599	311	288	0	0	0	599	311	288
45-49	2792	1371	1421	0	0	0	2792	1371	1421
50	608	293	315	0	0	0	608	293	315
51	593	291	302	0	0	0	593	291	302
52	480	242	238	0	0	0	480	242	238
53	540	254	286	0	0	0	540	254	286
54	580	269	311	0	0	0	580	269	311
50-54	2801	1349	1452	0	0	0	2801	1349	1452
55	465	216	249	0	0	0	465	216	249
56	448	205	243	0	0	0	448	205	243
57	510	223	287	0	0	0	510	223	287
58	452	204	248	0	0	0	452	204	248
59	443	194	249	0	0	0	443	194	249
55-59	2318	1042	1276	0	0	0	2318	1042	1276
60	377	145	232	0	0	0	377	145	232
61	286	123	163	0	0	0	286	123	163
62	192	88	104	0	0	0	192	88	104
63	164	80	84	0	0	0	164	80	84
64	196	92	104	0	0	0	196	92	104
60-64	1215	528	687	0	0	0	1215	528	687
65	161	78	83	0	0	0	161	78	83
66	223	97	126	0	0	0	223	97	126
67	242	98	144	0	0	0	242	98	144
68	224	92	132	0	0	0	224	92	132
69	232	88	144	0	0	0	232	88	144
65-69	1082	453	629	0	0	0	1082	453	629
70	236	84	152	0	0	0	236	84	152
71	237	93	144	0	0	0	237	93	144
72	178	85	93	0	0	0	178	85	93
73	197	81	116	0	0	0	197	81	116
74	155	53	102	0	0	0	155	53	102
70-74	1003	396	607	0	0	0	1003	396	607
75	128	58	70	0	0	0	128	58	70
76	139	53	86	0	0	0	139	53	86
77	109	34	75	0	0	0	109	34	75
78	129	42	87	0	0	0	129	42	87
79	87	31	56	0	0	0	87	31	56
75-79	592	218	374	0	0	0	592	218	374
80	88	32	56	0	0	0	88	32	56
81	68	24	44	0	0	0	68	24	44
82	53	7	46	0	0	0	53	7	46
83	45	19	26	0	0	0	45	19	26
84	45	14	31	0	0	0	45	14	31
80-84	299	96	203	0	0	0	299	96	203
85+	130	25	105	0	0	0	130	25	105

Populația stabilă pe principalele grupe de vîrstă
Постоянное население по основным возрастным группам

Vîrsrta, ani Возраст, лет	Total populație Все население			Populație urbană Городское население			Populație rurală Сельское население		
	ambele sexe оба пола	masculin мужчины	feminin женщины	ambele sexe оба пола	masculin мужчины	feminin женщины	ambele sexe оба пола	masculin мужчины	feminin женщины
	persoane / человек								
0-14	6273	3235	3038	0	0	0	6273	3235	3038
15-59	24606	12343	12263	0	0	0	24606	12343	12263
60+	4321	1716	2605	0	0	0	4321	1716	2605
0-15	6849	3551	3298	0	0	0	6849	3551	3298
16-56/61	23514	12295	11219	0	0	0	23514	12295	11219
57/62+	4837	1448	3389	0	0	0	4837	1448	3389
	%								
0-14	17,8	18,7	17,0	0	0	0	17,8	18,7	17,0
15-59	69,9	71,4	68,5	0	0	0	69,9	71,4	68,5
60+	12,3	9,9	14,5	0	0	0	12,3	9,9	14,5
0-15	19,5	20,5	18,4	0	0	0	19,5	20,5	18,4
16-56/61	66,8	71,1	62,7	0	0	0	66,8	71,1	62,7
57/62+	13,7	8,4	18,9	0	0	0	13,7	8,4	18,9

Raionul Edineț

persoane / человек

Vîrsrta, ani Возраст, лет	Total populație Все население			Populație urbană Городское население			Populație rurală Сельское население		
	ambele sexe оба пола	masculin мужчины	feminin женщины	ambele sexe оба пола	masculin мужчины	feminin женщины	ambele sexe оба пола	masculin мужчины	feminin женщины
Total	83600	39506	44094	26000	12170	13830	57600	27336	30264
0	875	452	423	256	124	132	619	328	291
1	750	388	362	230	114	116	520	274	246
2	820	413	407	242	122	120	578	291	287
3	794	402	392	238	122	116	556	280	276
4	780	398	382	235	117	118	545	281	264
0-4	4019	2053	1966	1201	599	602	2818	1454	1364
5	768	378	390	234	115	119	534	263	271
6	867	439	428	248	136	112	619	303	316
7	826	427	399	220	101	119	606	326	280
8	901	463	438	240	120	120	661	343	318
9	929	481	448	246	134	112	683	347	336
5-9	4291	2188	2103	1188	606	582	3103	1582	1521
10	899	466	433	212	114	98	687	352	335
11	974	491	483	249	131	118	725	360	365
12	1026	536	490	278	143	135	748	393	355
13	1093	536	557	280	132	148	813	404	409
14	1125	563	562	300	151	149	825	412	413
10-14	5117	2592	2525	1319	671	648	3798	1921	1877
15	1216	611	605	336	167	169	880	444	436
16	1289	672	617	399	210	189	890	462	428
17	1248	618	630	386	187	199	862	431	431
18	1341	701	640	436	236	200	905	465	440
19	1327	677	650	425	221	204	902	456	446
15-19	6421	3279	3142	1982	1021	961	4439	2258	2181
20	1480	750	730	585	290	295	895	460	435
21	1281	686	595	535	279	256	746	407	339
22	1139	588	551	425	229	196	714	359	355
23	1126	582	544	386	192	194	740	390	350
24	1060	552	508	338	165	173	722	387	335
20-24	6086	3158	2928	2269	1155	1114	3817	2003	1814
25	1147	583	564	348	169	179	799	414	385
26	1106	571	535	367	194	173	739	377	362
27	1078	583	495	365	194	171	713	389	324
28	1155	605	550	393	205	188	762	400	362
29	1093	549	544	378	181	197	715	368	347
25-29	5579	2891	2688	1851	943	908	3728	1948	1780
30	1147	583	564	369	187	182	778	396	382
31	1119	561	558	373	178	195	746	383	363
32	1139	603	536	375	199	176	764	404	360
33	1143	571	572	370	180	190	773	391	382
34	1175	584	591	371	189	182	804	395	409
30-34	5723	2902	2821	1858	933	925	3865	1969	1896
35	1078	540	538	346	168	178	732	372	360
36	1129	557	572	365	173	192	764	384	380
37	1020	497	523	310	151	159	710	346	364
38	1014	503	511	285	138	147	729	365	364
39	1012	499	513	308	137	171	704	362	342
35-39	5253	2596	2657	1614	767	847	3639	1829	1810

40	1091	535	556	336	147	189	755	388	367
41	1004	479	525	320	145	175	684	334	350
42	1066	496	570	342	144	198	724	352	372
43	1061	523	538	346	164	182	715	359	356
44	1076	514	562	369	159	210	707	355	352
40-44	5298	2547	2751	1713	759	954	3585	1788	1797
45	1062	497	565	346	167	179	716	330	386
46	1241	590	651	405	187	218	836	403	433
47	1365	652	713	441	200	241	924	452	472
48	1407	652	755	481	197	284	926	455	471
49	1441	673	768	533	229	304	908	444	464
45-49	6516	3064	3452	2206	980	1226	4310	2084	2226
50	1334	636	698	440	202	238	894	434	460
51	1267	599	668	423	202	221	844	397	447
52	1195	546	649	446	178	268	749	368	381
53	1195	577	618	428	193	235	767	384	383
54	1170	537	633	431	186	245	739	351	388
50-54	6161	2895	3266	2168	961	1207	3993	1934	2059
55	1111	523	588	393	183	210	718	340	378
56	1200	538	662	427	183	244	773	355	418
57	1106	484	622	431	193	238	675	291	384
58	1107	511	596	437	196	241	670	315	355
59	1052	532	520	435	212	223	617	320	297
55-59	5576	2588	2988	2123	967	1156	3453	1621	1832
60	832	364	468	342	151	191	490	213	277
61	694	320	374	242	113	129	452	207	245
62	709	312	397	215	95	120	494	217	277
63	659	294	365	184	84	100	475	210	265
64	667	279	388	219	86	133	448	193	255
60-64	3561	1569	1992	1202	529	673	2359	1040	1319
65	802	320	482	240	102	138	562	218	344
66	888	375	513	221	95	126	667	280	387
67	837	318	519	241	92	149	596	226	370
68	794	311	483	227	103	124	567	208	359
69	755	287	468	198	79	119	557	208	349
65-69	4076	1611	2465	1127	471	656	2949	1140	1809
70	806	311	495	217	80	137	589	231	358
71	694	290	404	167	61	106	527	229	298
72	805	280	525	190	72	118	615	208	407
73	685	289	396	171	73	98	514	216	298
74	736	296	440	165	67	98	571	229	342
70-74	3726	1466	2260	910	353	557	2816	1113	1703
75	603	234	369	130	48	82	473	186	287
76	759	285	474	148	56	92	611	229	382
77	650	240	410	148	58	90	502	182	320
78	674	214	460	142	52	90	532	162	370
79	484	196	288	122	51	71	362	145	217
75-79	3170	1169	2001	690	265	425	2480	904	1576
80	566	201	365	119	39	80	447	162	285
81	398	153	245	77	37	40	321	116	205
82	320	90	230	66	14	52	254	76	178
83	336	102	234	58	20	38	278	82	196
84	284	80	204	47	16	31	237	64	173
80-84	1904	626	1278	367	126	241	1537	500	1037
85+	1123	312	811	212	64	148	911	248	663

Populația stabilă pe principalele grupe de vîrstă
Постоянное население по основным возрастным группам

Vîrsrta, ani Возраст, лет	Total populație Все население			Populație urbană Городское население			Populație rurală Сельское население		
	ambele sexe оба пола	masculin мужчины	feminin женщины	ambele sexe оба пола	masculin мужчины	feminin женщины	ambele sexe оба пола	masculin мужчины	feminin женщины
	persoane / человек								
0-14	13427	6833	6594	3708	1876	1832	9719	4957	4762
15-59	52613	25920	26693	17784	8486	9298	34829	17434	17395
60+	17560	6753	10807	4508	1808	2700	13052	4945	8107
0-15	14643	7444	7199	4044	2043	2001	10599	5401	5198
16-56/61	50343	25993	24350	17010	8583	8427	33333	17410	15923
57/62+	18614	6069	12545	4946	1544	3402	13668	4525	9143
	%								
0-14	16,1	17,3	15,0	14,3	15,4	13,2	16,9	18,1	15,7
15-59	62,9	65,6	60,5	68,4	69,7	67,2	60,5	63,8	57,5
60+	21,0	17,1	24,5	17,3	14,9	19,5	22,7	18,1	26,8
0-15	17,5	18,8	16,3	15,6	16,8	14,5	18,4	19,8	17,2
16-56/61	60,2	65,8	55,2	65,4	70,5	60,9	57,9	63,7	52,6
57/62+	22,3	15,4	28,5	19,0	12,7	24,6	23,7	16,6	30,2

Raionul Făleşti

persoane / человек

Vîrsta, ani Возраст, лет	Total populație Все население			Populație urbană Городское население			Populație rurală Сельское население		
	ambele sexe оба пола	masculin мужчины	feminin женщины	ambele sexe оба пола	masculin мужчины	feminin женщины	ambele sexe оба пола	masculin мужчины	feminin женщины
Total	93102	45091	48011	16602	7936	8666	76500	37155	39345
0	1024	537	487	154	88	66	870	449	421
1	1072	550	522	170	89	81	902	461	441
2	1006	507	499	170	90	80	836	417	419
3	1064	535	529	183	92	91	881	443	438
4	1042	520	522	135	73	62	907	447	460
0-4	5208	2649	2559	812	432	380	4396	2217	2179
5	1063	540	523	134	66	68	929	474	455
6	979	460	519	155	75	80	824	385	439
7	1049	536	513	189	95	94	860	441	419
8	1070	530	540	162	79	83	908	451	457
9	1186	604	582	196	97	99	990	507	483
5-9	5347	2670	2677	836	412	424	4511	2258	2253
10	1187	610	577	213	105	108	974	505	469
11	1289	639	650	208	97	111	1081	542	539
12	1366	714	652	228	109	119	1138	605	533
13	1488	743	745	232	110	122	1256	633	623
14	1625	812	813	263	123	140	1362	689	673
10-14	6955	3518	3437	1144	544	600	5811	2974	2837
15	1645	803	842	240	117	123	1405	686	719
16	1627	854	773	292	153	139	1335	701	634
17	1715	872	843	333	161	172	1382	711	671
18	1739	885	854	309	154	155	1430	731	699
19	1820	939	881	365	192	173	1455	747	708
15-19	8546	4353	4193	1539	777	762	7007	3576	3431
20	1714	856	858	345	168	177	1369	688	681
21	1584	824	760	310	158	152	1274	666	608
22	1352	720	632	253	132	121	1099	588	511
23	1320	688	632	274	139	135	1046	549	497
24	1376	756	620	247	135	112	1129	621	508
20-24	7346	3844	3502	1429	732	697	5917	3112	2805
25	1362	734	628	208	122	86	1154	612	542
26	1299	694	605	208	119	89	1091	575	516
27	1328	686	642	220	110	110	1108	576	532
28	1348	702	646	237	123	114	1111	579	532
29	1284	683	601	205	107	98	1079	576	503
25-29	6621	3499	3122	1078	581	497	5543	2918	2625
30	1250	624	626	200	92	108	1050	532	518
31	1253	628	625	194	98	96	1059	530	529
32	1290	648	642	177	93	84	1113	555	558
33	1279	631	648	237	106	131	1042	525	517
34	1269	646	623	180	99	81	1089	547	542
30-34	6341	3177	3164	988	488	500	5353	2689	2664
35	1267	620	647	196	90	106	1071	530	541
36	1279	620	659	215	101	114	1064	519	545
37	1214	609	605	202	107	95	1012	502	510
38	1247	630	617	226	115	111	1021	515	506
39	1255	626	629	198	85	113	1057	541	516
35-39	6262	3105	3157	1037	498	539	5225	2607	2618

40	1255	627	628	219	108	111	1036	519	517
41	1194	596	598	220	105	115	974	491	483
42	1214	606	608	259	123	136	955	483	472
43	1239	619	620	247	114	133	992	505	487
44	1322	678	644	287	149	138	1035	529	506
40-44	6224	3126	3098	1232	599	633	4992	2527	2465
45	1334	659	675	295	137	158	1039	522	517
46	1428	704	724	335	152	183	1093	552	541
47	1441	711	730	326	146	180	1115	565	550
48	1525	750	775	397	196	201	1128	554	574
49	1506	731	775	318	145	173	1188	586	602
45-49	7234	3555	3679	1671	776	895	5563	2779	2784
50	1374	665	709	333	149	184	1041	516	525
51	1357	692	665	291	151	140	1066	541	525
52	1086	510	576	242	114	128	844	396	448
53	1190	573	617	292	141	151	898	432	466
54	1189	570	619	277	127	150	912	443	469
50-54	6196	3010	3186	1435	682	753	4761	2328	2433
55	1095	499	596	242	105	137	853	394	459
56	1159	524	635	256	111	145	903	413	490
57	1235	588	647	297	140	157	938	448	490
58	1131	496	635	242	116	126	889	380	509
59	1082	479	603	223	97	126	859	382	477
55-59	5702	2586	3116	1260	569	691	4442	2017	2425
60	851	398	453	194	89	105	657	309	348
61	758	313	445	160	59	101	598	254	344
62	673	303	370	91	49	42	582	254	328
63	612	269	343	72	34	38	540	235	305
64	635	262	373	95	43	52	540	219	321
60-64	3529	1545	1984	612	274	338	2917	1271	1646
65	596	258	338	111	55	56	485	203	282
66	611	241	370	113	55	58	498	186	312
67	753	307	446	121	47	74	632	260	372
68	721	289	432	111	42	69	610	247	363
69	707	296	411	106	55	51	601	241	360
65-69	3388	1391	1997	562	254	308	2826	1137	1689
70	743	273	470	111	42	69	632	231	401
71	703	293	410	104	41	63	599	252	347
72	694	273	421	112	42	70	582	231	351
73	625	248	377	70	33	37	555	215	340
74	566	215	351	50	24	26	516	191	325
70-74	3331	1302	2029	447	182	265	2884	1120	1764
75	520	190	330	55	19	36	465	171	294
76	569	201	368	52	14	38	517	187	330
77	526	212	314	49	16	33	477	196	281
78	517	208	309	35	14	21	482	194	288
79	401	171	230	51	18	33	350	153	197
75-79	2533	982	1551	242	81	161	2291	901	1390
80	423	154	269	37	10	27	386	144	242
81	334	123	211	45	13	32	289	110	179
82	226	74	152	43	7	36	183	67	116
83	244	69	175	28	3	25	216	66	150
84	194	64	130	20	2	18	174	62	112
80-84	1421	484	937	173	35	138	1248	449	799
85+	918	295	623	105	20	85	813	275	538

Populația stabilă pe principalele grupe de vîrstă
Постоянное население по основным возрастным группам

Vîrsrta, ani Возраст, лет	Total populație Все население			Populație urbană Городское население			Populație rurală Сельское население		
	ambele sexe оба пола	masculin мужчины	feminin женщины	ambele sexe оба пола	masculin мужчины	feminin женщины	ambele sexe оба пола	masculin мужчины	feminin женщины
	persoane / человек								
0-14	17510	8837	8673	2792	1388	1404	14718	7449	7269
15-59	60472	30255	30217	11669	5702	5967	48803	24553	24250
60+	15120	5999	9121	2141	846	1295	12979	5153	7826
0-15	19155	9640	9515	3032	1505	1527	16123	8135	7988
16-56/61	57653	30163	27490	11168	5733	5435	46485	24430	22055
57/62+	16294	5288	11006	2402	698	1704	13892	4590	9302
	%								
0-14	18,8	19,6	18,1	16,8	17,5	16,2	19,2	20,0	18,5
15-59	65,0	67,1	62,9	70,3	71,8	68,9	63,8	66,1	61,6
60+	16,2	13,3	19,0	12,9	10,7	14,9	17,0	13,9	19,9
0-15	20,6	21,4	19,8	18,3	19,0	17,6	21,1	21,9	20,3
16-56/61	61,9	66,9	57,3	67,3	72,2	62,7	60,8	65,8	56,1
57/62+	17,5	11,7	22,9	14,5	8,8	19,7	18,2	12,4	23,6

Raionul Florești

persoane / человек

Vîrsta, ani Возраст, лет	Total populație Все население			Populație urbană Городское население			Populație rurală Сельское население		
	ambele sexe оба пола	masculin мужчины	feminin женщины	ambele sexe оба пола	masculin мужчины	feminin женщины	ambele sexe оба пола	masculin мужчины	feminin женщины
Total	91000	43655	47345	19200	9064	10136	71800	34591	37209
0	917	460	457	171	94	77	746	366	380
1	953	505	448	205	109	96	748	396	352
2	946	476	470	172	87	85	774	389	385
3	877	417	460	178	92	86	699	325	374
4	1005	507	498	172	99	73	833	408	425
0-4	4698	2365	2333	898	481	417	3800	1884	1916
5	893	467	426	129	73	56	764	394	370
6	887	456	431	141	73	68	746	383	363
7	838	426	412	145	64	81	693	362	331
8	952	498	454	164	93	71	788	405	383
9	983	501	482	179	86	93	804	415	389
5-9	4553	2348	2205	758	389	369	3795	1959	1836
10	1037	531	506	157	75	82	880	456	424
11	1077	559	518	166	89	77	911	470	441
12	1227	615	612	215	106	109	1012	509	503
13	1359	688	671	238	123	115	1121	565	556
14	1513	768	745	266	142	124	1247	626	621
10-14	6213	3161	3052	1042	535	507	5171	2626	2545
15	1597	837	760	322	166	156	1275	671	604
16	1622	834	788	362	178	184	1260	656	604
17	1640	853	787	401	216	185	1239	637	602
18	1745	896	849	416	221	195	1329	675	654
19	1699	856	843	452	223	229	1247	633	614
15-19	8303	4276	4027	1953	1004	949	6350	3272	3078
20	1804	975	829	478	252	226	1326	723	603
21	1538	812	726	450	234	216	1088	578	510
22	1245	696	549	314	193	121	931	503	428
23	1310	683	627	304	182	122	1006	501	505
24	1256	700	556	289	159	130	967	541	426
20-24	7153	3866	3287	1835	1020	815	5318	2846	2472
25	1244	628	616	271	137	134	973	491	482
26	1265	633	632	282	135	147	983	498	485
27	1216	601	615	283	129	154	933	472	461
28	1237	643	594	296	135	161	941	508	433
29	1239	624	615	298	141	157	941	483	458
25-29	6201	3129	3072	1430	677	753	4771	2452	2319
30	1189	592	597	283	140	143	906	452	454
31	1164	570	594	263	122	141	901	448	453
32	1201	601	600	250	125	125	951	476	475
33	1209	616	593	259	134	125	950	482	468
34	1283	624	659	267	123	144	1016	501	515
30-34	6046	3003	3043	1322	644	678	4724	2359	2365
35	1248	607	641	273	124	149	975	483	492
36	1276	632	644	276	132	144	1000	500	500
37	1183	604	579	252	121	131	931	483	448
38	1270	637	633	270	136	134	1000	501	499

39	1325	647	678	290	128	162	1035	519	516
35-39	6302	3127	3175	1361	641	720	4941	2486	2455
40	1227	614	613	283	132	151	944	482	462
41	1238	614	624	286	134	152	952	480	472
42	1259	602	657	279	114	165	980	488	492
43	1218	608	610	273	123	150	945	485	460
44	1259	605	654	281	135	146	978	470	508
40-44	6201	3043	3158	1402	638	764	4799	2405	2394
45	1235	600	635	279	132	147	956	468	488
46	1368	678	690	307	146	161	1061	532	529
47	1454	698	756	330	139	191	1124	559	565
48	1519	748	771	388	176	212	1131	572	559
49	1544	741	803	401	179	222	1143	562	581
45-49	7120	3465	3655	1705	772	933	5415	2693	2722
50	1408	650	758	334	131	203	1074	519	555
51	1360	681	679	308	151	157	1052	530	522
52	1238	562	676	314	149	165	924	413	511
53	1308	623	685	296	141	155	1012	482	530
54	1143	575	568	275	132	143	868	443	425
50-54	6457	3091	3366	1527	704	823	4930	2387	2543
55	1194	566	628	286	131	155	908	435	473
56	1207	555	652	285	124	161	922	431	491
57	1188	572	616	277	128	149	911	444	467
58	1268	551	717	316	138	178	952	413	539
59	1258	576	682	305	133	172	953	443	510
55-59	6115	2820	3295	1469	654	815	4646	2166	2480
60	823	363	460	167	68	99	656	295	361
61	757	324	433	140	52	88	617	272	345
62	532	235	297	108	49	59	424	186	238
63	435	179	256	110	46	64	325	133	192
64	697	275	422	121	49	72	576	226	350
60-64	3244	1376	1868	646	264	382	2598	1112	1486
65	770	318	452	103	40	63	667	278	389
66	914	399	515	129	54	75	785	345	440
67	884	339	545	149	60	89	735	279	456
68	746	281	465	128	48	80	618	233	385
69	751	279	472	140	57	83	611	222	389
65-69	4065	1616	2449	649	259	390	3416	1357	2059
70	740	309	431	119	47	72	621	262	359
71	753	286	467	110	39	71	643	247	396
72	817	294	523	131	48	83	686	246	440
73	702	269	433	111	35	76	591	234	357
74	660	262	398	90	33	57	570	229	341
70-74	3672	1420	2252	561	202	359	3111	1218	1893
75	526	205	321	83	24	59	443	181	262
76	541	202	339	82	31	51	459	171	288
77	515	182	333	48	12	36	467	170	297
78	477	185	292	66	26	40	411	159	252
79	428	139	289	48	11	37	380	128	252
75-79	2487	913	1574	327	104	223	2160	809	1351
80	415	131	284	41	17	24	374	114	260
81	309	98	211	57	16	41	252	82	170
82	254	72	182	32	11	21	222	61	161
83	259	71	188	53	11	42	206	60	146
84	207	62	145	26	5	21	181	57	124
80-84	1444	434	1010	209	60	149	1235	374	861
85+	726	202	524	106	16	90	620	186	434

Populația stabilă pe principalele grupe de vîrstă
Постоянное население по основным возрастным группам

Vîrsrta, ani Возраст, лет	Total populație Все население			Populație urbană Городское население			Populație rurală Сельское население		
	ambele sexe оба пола	masculin мужчины	feminin женщины	ambele sexe оба пола	masculin мужчины	feminin женщины	ambele sexe оба пола	masculin мужчины	feminin женщины
	persoane / человек								
0-14	15464	7874	7590	2698	1405	1293	12766	6469	6297
15-59	59898	29820	30078	14004	6754	7250	45894	23066	22828
60+	15638	5961	9677	2498	905	1593	13140	5056	8084
0-15	17061	8711	8350	3020	1571	1449	14041	7140	6901
16-56/61	56973	29670	27303	13303	6708	6595	43670	22962	20708
57/62+	16966	5274	11692	2877	785	2092	14089	4489	9600
	%								
0-14	17,0	18,0	16,0	14,1	15,5	12,8	17,8	18,7	16,9
15-59	65,8	68,3	63,5	72,9	74,5	71,5	63,9	66,7	61,4
60+	17,2	13,7	20,4	13,0	10,0	15,7	18,3	14,6	21,7
0-15	18,7	20,0	17,6	15,7	17,3	14,3	19,6	20,6	18,5
16-56/61	62,6	68,0	57,7	69,3	74,0	65,1	60,8	66,4	55,7
57/62+	18,6	12,1	24,7	15,0	8,7	20,6	19,6	13,0	25,8

Raionul Glodeni

persoane / человек

Vîrsrta, ani Возраст, лет	Total populație Все население			Populație urbană Городское население			Populație rurală Сельское население		
	ambele sexe оба пола	masculin мужчины	feminin женщины	ambele sexe оба пола	masculin мужчины	feminin женщины	ambele sexe оба пола	masculin мужчины	feminin женщины
Total	62502	29986	32516	11700	5565	6135	50802	24421	26381
0	606	322	284	98	52	46	508	270	238
1	596	307	289	115	61	54	481	246	235
2	653	333	320	118	64	54	535	269	266
3	600	303	297	103	55	48	497	248	249
4	670	358	312	108	67	41	562	291	271
0-4	3125	1623	1502	542	299	243	2583	1324	1259
5	629	301	328	134	62	72	495	239	256
6	639	326	313	102	55	47	537	271	266
7	691	353	338	96	48	48	595	305	290
8	731	372	359	119	54	65	612	318	294
9	791	408	383	115	65	50	676	343	333
5-9	3481	1760	1721	566	284	282	2915	1476	1439
10	791	417	374	121	69	52	670	348	322
11	827	416	411	126	63	63	701	353	348
12	872	450	422	133	71	62	739	379	360
13	935	470	465	149	68	81	786	402	384
14	1047	528	519	165	84	81	882	444	438
10-14	4472	2281	2191	694	355	339	3778	1926	1852
15	1084	550	534	183	95	88	901	455	446
16	1066	537	529	164	82	82	902	455	447
17	1048	523	525	193	103	90	855	420	435
18	1146	599	547	220	123	97	926	476	450
19	1117	563	554	220	114	106	897	449	448
15-19	5461	2772	2689	980	517	463	4481	2255	2226
20	1075	549	526	220	110	110	855	439	416
21	1038	543	495	219	117	102	819	426	393
22	897	476	421	181	92	89	716	384	332
23	838	423	415	154	81	73	684	342	342
24	866	466	400	145	82	63	721	384	337
20-24	4714	2457	2257	919	482	437	3795	1975	1820
25	866	456	410	143	80	63	723	376	347
26	854	429	425	143	71	72	711	358	353
27	896	461	435	159	82	77	737	379	358
28	862	451	411	177	91	86	685	360	325
29	856	441	415	127	60	67	729	381	348
25-29	4334	2238	2096	749	384	365	3585	1854	1731
30	832	426	406	150	76	74	682	350	332
31	891	447	444	180	79	101	711	368	343
32	897	437	460	168	80	88	729	357	372
33	870	440	430	168	90	78	702	350	352
34	890	449	441	166	82	84	724	367	357
30-34	4380	2199	2181	832	407	425	3548	1792	1756
35	905	479	426	175	92	83	730	387	343
36	942	472	470	159	77	82	783	395	388
37	843	438	405	151	74	77	692	364	328
38	811	408	403	130	71	59	681	337	344
39	824	413	411	133	59	74	691	354	337
35-39	4325	2210	2115	748	373	375	3577	1837	1740

40	827	396	431	139	63	76	688	333	355
41	840	417	423	164	75	89	676	342	334
42	838	415	423	163	72	91	675	343	332
43	768	349	419	157	70	87	611	279	332
44	806	422	384	175	81	94	631	341	290
40-44	4079	1999	2080	798	361	437	3281	1638	1643
45	831	400	431	186	88	98	645	312	333
46	884	442	442	198	96	102	686	346	340
47	998	498	500	216	100	116	782	398	384
48	1022	478	544	252	107	145	770	371	399
49	1045	494	551	251	109	142	794	385	409
45-49	4780	2312	2468	1103	500	603	3677	1812	1865
50	944	451	493	229	99	130	715	352	363
51	916	419	497	189	81	108	727	338	389
52	758	390	368	174	88	86	584	302	282
53	840	386	454	248	105	143	592	281	311
54	805	416	389	222	100	122	583	316	267
50-54	4263	2062	2201	1062	473	589	3201	1589	1612
55	794	349	445	214	86	128	580	263	317
56	897	421	476	229	104	125	668	317	351
57	928	420	508	243	105	138	685	315	370
58	880	385	495	231	96	135	649	289	360
59	865	368	497	213	96	117	652	272	380
55-59	4364	1943	2421	1130	487	643	3234	1456	1778
60	529	235	294	151	73	78	378	162	216
61	420	189	231	120	59	61	300	130	170
62	350	156	194	102	55	47	248	101	147
63	376	158	218	89	41	48	287	117	170
64	400	171	229	87	37	50	313	134	179
60-64	2075	909	1166	549	265	284	1526	644	882
65	522	200	322	83	39	44	439	161	278
66	573	243	330	85	51	34	488	192	296
67	539	227	312	81	38	43	458	189	269
68	524	217	307	87	40	47	437	177	260
69	487	198	289	70	31	39	417	167	250
65-69	2645	1085	1560	406	199	207	2239	886	1353
70	478	180	298	67	29	38	411	151	260
71	504	206	298	75	27	48	429	179	250
72	494	200	294	45	15	30	449	185	264
73	534	203	331	57	16	41	477	187	290
74	486	169	317	37	9	28	449	160	289
70-74	2496	958	1538	281	96	185	2215	862	1353
75	355	122	233	36	11	25	319	111	208
76	438	158	280	45	11	34	393	147	246
77	349	124	225	34	10	24	315	114	201
78	368	112	256	40	10	30	328	102	226
79	311	120	191	29	3	26	282	117	165
75-79	1821	636	1185	184	45	139	1637	591	1046
80	308	89	219	35	8	27	273	81	192
81	276	93	183	21	7	14	255	86	169
82	184	65	119	12	4	8	172	61	111
83	181	66	115	24	3	21	157	63	94
84	152	50	102	16	3	13	136	47	89
80-84	1101	363	738	108	25	83	993	338	655
85+	586	179	407	49	13	36	537	166	371

Populația stabilă pe principalele grupe de vîrstă
Постоянное население по основным возрастным группам

Vîrsrta, ani Возраст, лет	Total populație Все население			Populație urbană Городское население			Populație rurală Сельское население		
	ambele sexe оба пола	masculin мужчины	feminin женщины	ambele sexe оба пола	masculin мужчины	feminin женщины	ambele sexe оба пола	masculin мужчины	feminin женщины
	persoane / человек								
0-14	11078	5664	5414	1802	938	864	9276	4726	4550
15-59	40700	20192	20508	8321	3984	4337	32379	16208	16171
60+	10724	4130	6594	1577	643	934	9147	3487	5660
0-15	12162	6214	5948	1985	1033	952	10177	5181	4996
16-56/61	38540	20066	18474	7880	4021	3859	30660	16045	14615
57/62+	11800	3706	8094	1835	511	1324	9965	3195	6770
	%								
0-14	17,7	18,9	16,7	15,4	16,9	14,1	18,3	19,4	17,2
15-59	65,1	67,3	63,1	71,1	71,6	70,7	63,7	66,4	61,3
60+	17,2	13,8	20,3	13,5	11,6	15,2	18,0	14,3	21,5
0-15	19,5	20,7	18,3	17,0	18,6	15,5	20,0	21,2	18,9
16-56/61	61,7	66,9	56,8	67,4	72,3	62,9	60,4	65,7	55,4
57/62+	18,9	12,4	24,9	15,7	9,2	21,6	19,6	13,1	25,7

Raionul Hîncești

persoane / человек

Vîrsrta, ani Возраст, лет	Total populație Все население			Populație urbană Городское население			Populație rurală Сельское население		
	ambele sexe оба пола	masculin мужчины	feminin женщины	ambele sexe оба пола	masculin мужчины	feminin женщины	ambele sexe оба пола	masculin мужчины	feminin женщины
Total	123200	60800	62400	16800	7910	8890	106400	52890	53510
0	1302	648	654	142	70	72	1160	578	582
1	1428	755	673	161	98	63	1267	657	610
2	1292	655	637	193	95	98	1099	560	539
3	1440	733	707	164	85	79	1276	648	628
4	1542	814	728	189	102	87	1353	712	641
0-4	7004	3605	3399	849	450	399	6155	3155	3000
5	1436	740	696	162	85	77	1274	655	619
6	1456	745	711	155	78	77	1301	667	634
7	1536	794	742	159	88	71	1377	706	671
8	1539	780	759	168	91	77	1371	689	682
9	1522	772	750	171	88	83	1351	684	667
5-9	7489	3831	3658	815	430	385	6674	3401	3273
10	1615	815	800	169	81	88	1446	734	712
11	1683	836	847	181	92	89	1502	744	758
12	1931	986	945	196	89	107	1735	897	838
13	1999	1011	988	235	108	127	1764	903	861
14	2093	1087	1006	218	107	111	1875	980	895
10-14	9321	4735	4586	999	477	522	8322	4258	4064
15	2177	1101	1076	264	106	158	1913	995	918
16	2343	1195	1148	346	164	182	1997	1031	966
17	2506	1226	1280	336	157	179	2170	1069	1101
18	2541	1252	1289	350	166	184	2191	1086	1105
19	2673	1334	1339	432	211	221	2241	1123	1118
15-19	12240	6108	6132	1728	804	924	10512	5304	5208
20	2647	1343	1304	485	261	224	2162	1082	1080
21	2673	1352	1321	457	216	241	2216	1136	1080
22	2317	1230	1087	333	161	172	1984	1069	915
23	2248	1208	1040	348	168	180	1900	1040	860
24	2282	1278	1004	329	166	163	1953	1112	841
20-24	12167	6411	5756	1952	972	980	10215	5439	4776
25	2188	1211	977	273	131	142	1915	1080	835
26	2175	1162	1013	256	142	114	1919	1020	899
27	2187	1185	1002	298	155	143	1889	1030	859
28	2126	1143	983	285	149	136	1841	994	847
29	2050	1085	965	291	145	146	1759	940	819
25-29	10726	5786	4940	1403	722	681	9323	5064	4259
30	1951	999	952	251	139	112	1700	860	840
31	1809	948	861	245	131	114	1564	817	747
32	1777	902	875	241	116	125	1536	786	750
33	1699	850	849	222	118	104	1477	732	745
34	1641	820	821	216	96	120	1425	724	701
30-34	8877	4519	4358	1175	600	575	7702	3919	3783
35	1511	753	758	205	84	121	1306	669	637
36	1472	746	726	163	73	90	1309	673	636
37	1387	721	666	182	80	102	1205	641	564
38	1374	696	678	188	89	99	1186	607	579

39	1394	696	698	166	66	100	1228	630	598
35-39	7138	3612	3526	904	392	512	6234	3220	3014
40	1425	702	723	197	90	107	1228	612	616
41	1449	749	700	205	97	108	1244	652	592
42	1495	723	772	193	82	111	1302	641	661
43	1552	754	798	244	111	133	1308	643	665
44	1632	798	834	266	125	141	1366	673	693
40-44	7553	3726	3827	1105	505	600	6448	3221	3227
45	1665	836	829	265	120	145	1400	716	684
46	1657	820	837	243	118	125	1414	702	712
47	1807	858	949	242	110	132	1565	748	817
48	1961	947	1014	311	134	177	1650	813	837
49	1960	933	1027	308	123	185	1652	810	842
45-49	9050	4394	4656	1369	605	764	7681	3789	3892
50	1879	897	982	286	133	153	1593	764	829
51	1806	861	945	300	134	166	1506	727	779
52	1641	778	863	238	105	133	1403	673	730
53	1676	786	890	262	114	148	1414	672	742
54	1755	822	933	323	144	179	1432	678	754
50-54	8757	4144	4613	1409	630	779	7348	3514	3834
55	1690	783	907	267	118	149	1423	665	758
56	1640	791	849	231	107	124	1409	684	725
57	1568	749	819	242	121	121	1326	628	698
58	1465	700	765	211	112	99	1254	588	666
59	1304	599	705	181	84	97	1123	515	608
55-59	7667	3622	4045	1132	542	590	6535	3080	3455
60	1081	501	580	162	74	88	919	427	492
61	794	358	436	120	49	71	674	309	365
62	815	345	470	110	44	66	705	301	404
63	745	315	430	97	39	58	648	276	372
64	787	333	454	87	39	48	700	294	406
60-64	4222	1852	2370	576	245	331	3646	1607	2039
65	765	357	408	97	48	49	668	309	359
66	812	334	478	119	52	67	693	282	411
67	800	313	487	110	49	61	690	264	426
68	750	322	428	113	57	56	637	265	372
69	655	268	387	92	41	51	563	227	336
65-69	3782	1594	2188	531	247	284	3251	1347	1904
70	731	315	416	100	35	65	631	280	351
71	693	282	411	90	34	56	603	248	355
72	577	241	336	65	30	35	512	211	301
73	509	239	270	59	20	39	450	219	231
74	489	225	264	61	28	33	428	197	231
70-74	2999	1302	1697	375	147	228	2624	1155	1469
75	490	205	285	57	26	31	433	179	254
76	430	199	231	61	20	41	369	179	190
77	475	174	301	41	16	25	434	158	276
78	452	188	264	51	19	32	401	169	232
79	366	148	218	33	13	20	333	135	198
75-79	2213	914	1299	243	94	149	1970	820	1150
80	393	136	257	45	17	28	348	119	229
81	324	94	230	49	10	39	275	84	191
82	202	54	148	40	6	34	162	48	114
83	199	64	135	20	3	17	179	61	118
84	234	64	170	26	2	24	208	62	146
80-84	1352	412	940	180	38	142	1172	374	798
85+	643	233	410	55	10	45	588	223	365

Populația stabilă pe principalele grupe de vîrstă
Постоянное население по основным возрастным группам

Vîrsrta, ani Возраст, лет	Total populație Все население			Populație urbană Городское население			Populație rurală Сельское население		
	ambele sexe оба пола	masculin мужчины	feminin женщины	ambele sexe оба пола	masculin мужчины	feminin женщины	ambele sexe оба пола	masculin мужчины	feminin женщины
	persoane / человек								
0-14	23814	12171	11643	2663	1357	1306	21151	10814	10337
15-59	84175	42322	41853	12177	5772	6405	71998	36550	35448
60+	15211	6307	8904	1960	781	1179	13251	5526	7725
0-15	25991	13272	12719	2927	1463	1464	23064	11809	11255
16-56/61	80568	42080	38488	11719	5789	5930	68849	36291	32558
57/62+	16641	5448	11193	2154	658	1496	14487	4790	9697
	%								
0-14	19,3	20,0	18,7	15,9	17,2	14,7	19,9	20,4	19,3
15-59	68,3	69,6	67,1	72,5	73,0	72,0	67,7	69,1	66,2
60+	12,3	10,4	14,3	11,7	9,9	13,3	12,5	10,4	14,4
0-15	21,1	21,8	20,4	17,4	18,5	16,5	21,7	22,3	21,0
16-56/61	65,4	69,2	61,7	69,8	73,2	66,7	64,7	68,6	60,8
57/62+	13,5	9,0	17,9	12,8	8,3	16,8	13,6	9,1	18,1

Raionul Ialoveni

persoane / человек

Vîrsrta, ani Возраст, лет	Total populație Все население			Populație urbană Городское население			Populație rurală Сельское население		
	ambele sexe оба пола	masculin мужчины	feminin женщины	ambele sexe оба пола	masculin мужчины	feminin женщины	ambele sexe оба пола	masculin мужчины	feminin женщины
Total	98300	48337	49963	15200	7353	7847	83100	40984	42116
0	1321	672	649	170	88	82	1151	584	567
1	1298	668	630	184	85	99	1114	583	531
2	1281	660	621	186	91	95	1095	569	526
3	1209	642	567	164	80	84	1045	562	483
4	1150	608	542	191	99	92	959	509	450
0-4	6259	3250	3009	895	443	452	5364	2807	2557
5	1070	549	521	161	82	79	909	467	442
6	1167	598	569	168	88	80	999	510	489
7	1139	585	554	178	82	96	961	503	458
8	1161	589	572	151	77	74	1010	512	498
9	1197	609	588	151	83	68	1046	526	520
5-9	5734	2930	2804	809	412	397	4925	2518	2407
10	1227	633	594	160	89	71	1067	544	523
11	1224	619	605	146	79	67	1078	540	538
12	1367	708	659	174	91	83	1193	617	576
13	1385	674	711	203	102	101	1182	572	610
14	1569	772	797	207	116	91	1362	656	706
10-14	6772	3406	3366	890	477	413	5882	2929	2953
15	1605	838	767	229	117	112	1376	721	655
16	1706	859	847	236	126	110	1470	733	737
17	1713	878	835	244	118	126	1469	760	709
18	1901	952	949	295	152	143	1606	800	806
19	2086	1088	998	316	169	147	1770	919	851
15-19	9011	4615	4396	1320	682	638	7691	3933	3758
20	2322	1198	1124	326	162	164	1996	1036	960
21	2206	1113	1093	313	158	155	1893	955	938
22	2132	1090	1042	311	155	156	1821	935	886
23	2100	1077	1023	303	148	155	1797	929	868
24	2027	1024	1003	326	163	163	1701	861	840
20-24	10787	5502	5285	1579	786	793	9208	4716	4492
25	1972	1035	937	312	164	148	1660	871	789
26	1962	1033	929	323	169	154	1639	864	775
27	1940	1000	940	369	183	186	1571	817	754
28	1861	959	902	318	167	151	1543	792	751
29	1817	930	887	325	162	163	1492	768	724
25-29	9552	4957	4595	1647	845	802	7905	4112	3793
30	1689	879	810	280	131	149	1409	748	661
31	1698	859	839	273	132	141	1425	727	698
32	1544	801	743	268	136	132	1276	665	611
33	1483	766	717	250	137	113	1233	629	604
34	1351	695	656	253	123	130	1098	572	526
30-34	7765	4000	3765	1324	659	665	6441	3341	3100
35	1298	671	627	208	103	105	1090	568	522
36	1224	602	622	208	97	111	1016	505	511
37	1126	596	530	186	95	91	940	501	439
38	1159	573	586	196	100	96	963	473	490
39	1194	606	588	163	79	84	1031	527	504
35-39	6001	3048	2953	961	474	487	5040	2574	2466

40	1186	596	590	194	94	100	992	502	490
41	1206	579	627	208	85	123	998	494	504
42	1173	551	622	214	93	121	959	458	501
43	1210	594	616	212	95	117	998	499	499
44	1337	666	671	227	100	127	1110	566	544
40-44	6112	2986	3126	1055	467	588	5057	2519	2538
45	1312	632	680	221	108	113	1091	524	567
46	1414	679	735	231	112	119	1183	567	616
47	1484	733	751	254	118	136	1230	615	615
48	1591	742	849	281	134	147	1310	608	702
49	1617	780	837	266	125	141	1351	655	696
45-49	7418	3566	3852	1253	597	656	6165	2969	3196
50	1520	736	784	298	132	166	1222	604	618
51	1480	708	772	267	116	151	1213	592	621
52	1402	640	762	243	90	153	1159	550	609
53	1310	655	655	201	100	101	1109	555	554
54	1414	665	749	220	103	117	1194	562	632
50-54	7126	3404	3722	1229	541	688	5897	2863	3034
55	1240	587	653	221	109	112	1019	478	541
56	1200	565	635	178	75	103	1022	490	532
57	1243	564	679	188	89	99	1055	475	580
58	1231	559	672	189	90	99	1042	469	573
59	1194	545	649	191	92	99	1003	453	550
55-59	6108	2820	3288	967	455	512	5141	2365	2776
60	720	299	421	121	44	77	599	255	344
61	556	252	304	86	38	48	470	214	256
62	511	228	283	75	32	43	436	196	240
63	430	202	228	64	31	33	366	171	195
64	423	175	248	61	31	30	362	144	218
60-64	2640	1156	1484	407	176	231	2233	980	1253
65	491	210	281	62	36	26	429	174	255
66	554	235	319	94	43	51	460	192	268
67	487	192	295	64	35	29	423	157	266
68	412	171	241	58	29	29	354	142	212
69	384	159	225	55	20	35	329	139	190
65-69	2328	967	1361	333	163	170	1995	804	1191
70	409	149	260	50	18	32	359	131	228
71	373	143	230	46	17	29	327	126	201
72	368	153	215	44	20	24	324	133	191
73	368	138	230	38	15	23	330	123	207
74	335	118	217	29	9	20	306	109	197
70-74	1853	701	1152	207	79	128	1646	622	1024
75	335	115	220	39	9	30	296	106	190
76	368	130	238	31	13	18	337	117	220
77	333	135	198	37	13	24	296	122	174
78	304	116	188	34	11	23	270	105	165
79	244	104	140	36	11	25	208	93	115
75-79	1584	600	984	177	57	120	1407	543	864
80	273	108	165	26	14	12	247	94	153
81	189	80	109	24	6	18	165	74	91
82	148	42	106	10	3	7	138	39	99
83	110	36	74	19	4	15	91	32	59
84	122	39	83	10	2	8	112	37	75
80-84	842	305	537	89	29	60	753	276	477
85+	408	124	284	58	11	47	350	113	237

Populația stabilă pe principalele grupe de vîrstă
Постоянное население по основным возрастным группам

Vîrsrta, ani Возраст, лет	Total populație Все население			Populație urbană Городское население			Populație rurală Сельское население		
	ambele sexe оба пола	masculin мужчины	feminin женщины	ambele sexe оба пола	masculin мужчины	feminin женщины	ambele sexe оба пола	masculin мужчины	feminin женщины
	persoane / человек								
0-14	18765	9586	9179	2594	1332	1262	16171	8254	7917
15-59	69880	34898	34982	11335	5506	5829	58545	29392	29153
60+	9655	3853	5802	1271	515	756	8384	3338	5046
0-15	20370	10424	9946	2823	1449	1374	17547	8975	8572
16-56/61	66826	34611	32215	10891	5471	5420	55935	29140	26795
57/62+	11104	3302	7802	1486	433	1053	9618	2869	6749
	%								
0-14	19,1	19,8	18,4	17,1	18,1	16,1	19,5	20,1	18,8
15-59	71,1	72,2	70,0	74,6	74,9	74,3	70,5	71,7	69,2
60+	9,8	8,0	11,6	8,4	7,0	9,6	10,1	8,1	12,0
0-15	20,7	21,6	19,9	18,6	19,7	17,5	21,1	21,9	20,4
16-56/61	68,0	71,6	64,5	71,7	74,4	69,1	67,3	71,1	63,6
57/62+	11,3	6,8	15,6	9,8	5,9	13,4	11,6	7,0	16,0

Raionul Leova

persoane / человек

Vîrsrta, ani Возраст, лет	Total populație Все население			Populație urbană Городское население			Populație rurală Сельское население		
	ambele sexe оба пола	masculin мужчины	feminin женщины	ambele sexe оба пола	masculin мужчины	feminin женщины	ambele sexe оба пола	masculin мужчины	feminin женщины
Total	53800	26830	26970	15700	7801	7899	38100	19029	19071
0	611	322	289	150	81	69	461	241	220
1	625	306	319	150	73	77	475	233	242
2	578	291	287	141	71	70	437	220	217
3	644	335	309	151	83	68	493	252	241
4	545	280	265	118	61	57	427	219	208
0-4	3003	1534	1469	710	369	341	2293	1165	1128
5	542	281	261	108	48	60	434	233	201
6	600	305	295	125	59	66	475	246	229
7	582	309	273	114	65	49	468	244	224
8	636	332	304	118	65	53	518	267	251
9	669	340	329	134	73	61	535	267	268
5-9	3029	1567	1462	599	310	289	2430	1257	1173
10	720	359	361	149	73	76	571	286	285
11	720	364	356	143	74	69	577	290	287
12	788	392	396	169	83	86	619	309	310
13	929	463	466	199	96	103	730	367	363
14	1019	539	480	216	120	96	803	419	384
10-14	4176	2117	2059	876	446	430	3300	1671	1629
15	985	521	464	246	135	111	739	386	353
16	1042	512	530	294	139	155	748	373	375
17	1054	533	521	314	157	157	740	376	364
18	1005	529	476	308	163	145	697	366	331
19	1103	555	548	396	208	188	707	347	360
15-19	5189	2650	2539	1558	802	756	3631	1848	1783
20	1154	605	549	451	236	215	703	369	334
21	1068	583	485	366	206	160	702	377	325
22	1007	556	451	284	165	119	723	391	332
23	923	489	434	264	150	114	659	339	320
24	995	563	432	270	156	114	725	407	318
20-24	5147	2796	2351	1635	913	722	3512	1883	1629
25	922	515	407	239	144	95	683	371	312
26	918	498	420	242	130	112	676	368	308
27	901	474	427	211	115	96	690	359	331
28	936	510	426	259	144	115	677	366	311
29	898	492	406	256	136	120	642	356	286
25-29	4575	2489	2086	1207	669	538	3368	1820	1548
30	934	486	448	274	141	133	660	345	315
31	808	448	360	269	148	121	539	300	239
32	734	398	336	198	118	80	536	280	256
33	734	388	346	207	123	84	527	265	262
34	736	400	336	198	109	89	538	291	247
30-34	3946	2120	1826	1146	639	507	2800	1481	1319
35	685	359	326	184	97	87	501	262	239
36	626	315	311	179	89	90	447	226	221
37	585	309	276	156	92	64	429	217	212
38	656	349	307	175	93	82	481	256	225
39	669	345	324	196	86	110	473	259	214
35-39	3221	1677	1544	890	457	433	2331	1220	1111

40	642	328	314	192	101	91	450	227	223
41	627	315	312	205	102	103	422	213	209
42	674	337	337	213	92	121	461	245	216
43	693	326	367	213	87	126	480	239	241
44	772	367	405	256	122	134	516	245	271
40-44	3408	1673	1735	1079	504	575	2329	1169	1160
45	767	386	381	249	116	133	518	270	248
46	785	397	388	253	126	127	532	271	261
47	860	445	415	266	136	130	594	309	285
48	946	478	468	345	180	165	601	298	303
49	902	421	481	288	122	166	614	299	315
45-49	4260	2127	2133	1401	680	721	2859	1447	1412
50	907	433	474	315	139	176	592	294	298
51	848	429	419	290	131	159	558	298	260
52	822	386	436	279	132	147	543	254	289
53	795	389	406	254	121	133	541	268	273
54	793	404	389	271	134	137	522	270	252
50-54	4165	2041	2124	1409	657	752	2756	1384	1372
55	783	390	393	271	138	133	512	252	260
56	719	337	382	250	119	131	469	218	251
57	634	301	333	235	114	121	399	187	212
58	583	276	307	210	102	108	373	174	199
59	522	232	290	206	87	119	316	145	171
55-59	3241	1536	1705	1172	560	612	2069	976	1093
60	384	165	219	134	62	72	250	103	147
61	321	137	184	128	63	65	193	74	119
62	299	130	169	98	38	60	201	92	109
63	297	133	164	88	46	42	209	87	122
64	321	141	180	101	38	63	220	103	117
60-64	1622	706	916	549	247	302	1073	459	614
65	322	144	178	106	48	58	216	96	120
66	381	157	224	107	45	62	274	112	162
67	334	126	208	105	43	62	229	83	146
68	291	128	163	73	46	27	218	82	136
69	292	107	185	96	37	59	196	70	126
65-69	1620	662	958	487	219	268	1133	443	690
70	280	115	165	82	25	57	198	90	108
71	265	103	162	80	37	43	185	66	119
72	269	108	161	82	33	49	187	75	112
73	283	99	184	88	29	59	195	70	125
74	244	92	152	65	18	47	179	74	105
70-74	1341	517	824	397	142	255	944	375	569
75	258	97	161	73	22	51	185	75	110
76	268	111	157	76	31	45	192	80	112
77	197	71	126	55	22	33	142	49	93
78	209	82	127	46	12	34	163	70	93
79	193	62	131	64	19	45	129	43	86
75-79	1125	423	702	314	106	208	811	317	494
80	167	57	110	46	18	28	121	39	82
81	108	35	73	40	14	26	68	21	47
82	88	10	78	44	6	38	44	4	40
83	95	22	73	32	7	25	63	15	48
84	81	22	59	26	13	13	55	9	46
80-84	539	146	393	188	58	130	351	88	263
85+	193	49	144	83	23	60	110	26	84

Populația stabilă pe principalele grupe de vîrstă
Постоянное население по основным возрастным группам

Vîrsrta, ani Возраст, лет	Total populație Все население			Populație urbană Городское население			Populație rurală Сельское население		
	ambele sexe оба пола	masculin мужчины	feminin женщины	ambele sexe оба пола	masculin мужчины	feminin женщины	ambele sexe оба пола	masculin мужчины	feminin женщины
	persoane / человек								
0-14	10208	5218	4990	2185	1125	1060	8023	4093	3930
15-59	37152	19109	18043	11497	5881	5616	25655	13228	12427
60+	6440	2503	3937	2018	795	1223	4422	1708	2714
0-15	11193	5739	5454	2431	1260	1171	8762	4479	4283
16-56/61	35539	18890	16649	11028	5871	5157	24511	13019	11492
57/62+	7068	2201	4867	2241	670	1571	4827	1531	3296
	%								
0-14	19,0	19,4	18,5	13,9	14,4	13,4	21,1	21,5	20,6
15-59	69,1	71,2	66,9	73,2	75,4	71,1	67,3	69,5	65,2
60+	12,0	9,3	14,6	12,9	10,2	15,5	11,6	9,0	14,2
0-15	20,8	21,4	20,2	15,5	16,2	14,8	23,0	23,5	22,5
16-56/61	66,1	70,4	61,7	70,2	75,3	65,3	64,3	68,4	60,3
57/62+	13,1	8,2	18,0	14,3	8,6	19,9	12,7	8,0	17,3

Raionul Nisporeni

persoane / человек

Vîrsrta, ani Возраст, лет	Total populație Все население			Populație urbană Городское население			Populație rurală Сельское население		
	ambele sexe оба пола	masculin мужчины	feminin женщины	ambele sexe оба пола	masculin мужчины	feminin женщины	ambele sexe оба пола	masculin мужчины	feminin женщины
Total	67199	33145	34054	14698	7126	7572	52501	26019	26482
0	798	410	388	117	62	55	681	348	333
1	783	397	386	109	57	52	674	340	334
2	791	403	388	141	71	70	650	332	318
3	784	409	375	131	70	61	653	339	314
4	786	385	401	108	50	58	678	335	343
0-4	3942	2004	1938	606	310	296	3336	1694	1642
5	847	424	423	143	76	67	704	348	356
6	891	466	425	151	81	70	740	385	355
7	876	436	440	161	80	81	715	356	359
8	889	460	429	153	84	69	736	376	360
9	887	437	450	162	76	86	725	361	364
5-9	4390	2223	2167	770	397	373	3620	1826	1794
10	916	470	446	150	74	76	766	396	370
11	943	487	456	185	95	90	758	392	366
12	979	499	480	204	90	114	775	409	366
13	1079	545	534	227	106	121	852	439	413
14	1186	607	579	250	134	116	936	473	463
10-14	5103	2608	2495	1016	499	517	4087	2109	1978
15	1293	669	624	268	142	126	1025	527	498
16	1374	717	657	278	140	138	1096	577	519
17	1391	716	675	288	154	134	1103	562	541
18	1338	713	625	307	158	149	1031	555	476
19	1481	754	727	309	162	147	1172	592	580
15-19	6877	3569	3308	1450	756	694	5427	2813	2614
20	1393	714	679	333	169	164	1060	545	515
21	1368	696	672	316	161	155	1052	535	517
22	1191	616	575	281	158	123	910	458	452
23	1105	585	520	247	135	112	858	450	408
24	1186	620	566	251	133	118	935	487	448
20-24	6243	3231	3012	1428	756	672	4815	2475	2340
25	1081	606	475	201	109	92	880	497	383
26	1052	561	491	216	121	95	836	440	396
27	1142	594	548	223	116	107	919	478	441
28	1073	572	501	209	108	101	864	464	400
29	1083	560	523	208	111	97	875	449	426
25-29	5431	2893	2538	1057	565	492	4374	2328	2046
30	1093	535	558	213	101	112	880	434	446
31	1004	527	477	199	105	94	805	422	383
32	967	497	470	186	96	90	781	401	380
33	925	460	465	205	112	93	720	348	372
34	879	445	434	167	78	89	712	367	345
30-34	4868	2464	2404	970	492	478	3898	1972	1926
35	901	435	466	194	97	97	707	338	369
36	885	459	426	198	97	101	687	362	325
37	832	395	437	154	75	79	678	320	358
38	818	436	382	164	85	79	654	351	303

39	750	378	372	166	77	89	584	301	283
35-39	4186	2103	2083	876	431	445	3310	1672	1638
40	813	404	409	160	80	80	653	324	329
41	852	439	413	184	81	103	668	358	310
42	821	417	404	178	85	93	643	332	311
43	840	426	414	201	107	94	639	319	320
44	905	470	435	216	103	113	689	367	322
40-44	4231	2156	2075	939	456	483	3292	1700	1592
45	903	433	470	222	94	128	681	339	342
46	954	467	487	238	98	140	716	369	347
47	979	481	498	278	132	146	701	349	352
48	1097	545	552	284	138	146	813	407	406
49	1112	531	581	287	122	165	825	409	416
45-49	5045	2457	2588	1309	584	725	3736	1873	1863
50	1013	480	533	255	103	152	758	377	381
51	997	503	494	277	144	133	720	359	361
52	876	429	447	243	108	135	633	321	312
53	857	402	455	255	111	144	602	291	311
54	906	437	469	292	132	160	614	305	309
50-54	4649	2251	2398	1322	598	724	3327	1653	1674
55	891	407	484	267	116	151	624	291	333
56	867	401	466	255	115	140	612	286	326
57	811	392	419	221	105	116	590	287	303
58	780	374	406	190	96	94	590	278	312
59	775	334	441	208	100	108	567	234	333
55-59	4124	1908	2216	1141	532	609	2983	1376	1607
60	560	258	302	166	78	88	394	180	214
61	499	225	274	127	65	62	372	160	212
62	473	224	249	101	49	52	372	175	197
63	434	202	232	86	43	43	348	159	189
64	416	164	252	94	36	58	322	128	194
60-64	2382	1073	1309	574	271	303	1808	802	1006
65	402	153	249	78	31	47	324	122	202
66	428	181	247	82	42	40	346	139	207
67	354	140	214	77	32	45	277	108	169
68	375	159	216	85	37	48	290	122	168
69	336	131	205	86	38	48	250	93	157
65-69	1895	764	1131	408	180	228	1487	584	903
70	309	129	180	84	32	52	225	97	128
71	356	126	230	87	37	50	269	89	180
72	283	114	169	80	27	53	203	87	116
73	314	125	189	70	31	39	244	94	150
74	282	103	179	72	18	54	210	85	125
70-74	1544	597	947	393	145	248	1151	452	699
75	251	97	154	50	20	30	201	77	124
76	308	102	206	62	21	41	246	81	165
77	219	95	124	38	17	21	181	78	103
78	229	87	142	38	11	27	191	76	115
79	202	80	122	37	16	21	165	64	101
75-79	1209	461	748	225	85	140	984	376	608
80	206	82	124	44	16	28	162	66	96
81	158	53	105	28	7	21	130	46	84
82	113	40	73	22	4	18	91	36	55
83	117	41	76	34	12	22	83	29	54
84	114	38	76	25	10	15	89	28	61
80-84	708	254	454	153	49	104	555	205	350
85+	372	129	243	61	20	41	311	109	202

Populația stabilă pe principalele grupe de vîrstă
Постоянное население по основным возрастным группам

Vîrsrta, ani Возраст, лет	Total populație Все население			Populație urbană Городское население			Populație rurală Сельское население		
	ambele sexe оба пола	masculin мужчины	feminin женщины	ambele sexe оба пола	masculin мужчины	feminin женщины	ambele sexe оба пола	masculin мужчины	feminin женщины
	persoane / человек								
0-14	13435	6835	6600	2392	1206	1186	11043	5629	5414
15-59	45654	23032	22622	10492	5170	5322	35162	17862	17300
60+	8110	3278	4832	1814	750	1064	6296	2528	3768
0-15	14728	7504	7224	2660	1348	1312	12068	6156	5912
16-56/61	43578	22846	20732	10049	5171	4878	33529	17675	15854
57/62+	8893	2795	6098	1989	607	1382	6904	2188	4716
	%								
0-14	20,0	20,6	19,4	16,3	16,9	15,7	21,0	21,6	20,4
15-59	67,9	69,5	66,4	71,4	72,6	70,3	67,0	68,6	65,3
60+	12,1	9,9	14,2	12,3	10,5	14,1	12,0	9,7	14,2
0-15	21,9	22,6	21,2	18,1	18,9	17,3	23,0	23,7	22,3
16-56/61	64,8	68,9	60,9	68,4	72,6	64,4	63,9	67,9	59,9
57/62+	13,2	8,4	17,9	13,5	8,5	18,3	13,2	8,4	17,8

Raionul Ocnița

persoane / человек

Vîrsrta, ani Возраст, лет	Total populație Все население			Populație urbană Городское население			Populație rurală Сельское население		
	ambele sexe оба пола	masculin мужчины	feminin женщины	ambele sexe оба пола	masculin мужчины	feminin женщины	ambele sexe оба пола	masculin мужчины	feminin женщины
Total	56502	26704	29798	19502	9234	10268	37000	17470	19530
0	537	268	269	172	81	91	365	187	178
1	482	237	245	157	74	83	325	163	162
2	441	220	221	142	71	71	299	149	150
3	480	257	223	158	82	76	322	175	147
4	477	263	214	137	80	57	340	183	157
0-4	2417	1245	1172	766	388	378	1651	857	794
5	460	241	219	144	76	68	316	165	151
6	470	241	229	163	94	69	307	147	160
7	480	257	223	146	77	69	334	180	154
8	528	276	252	183	88	95	345	188	157
9	553	287	266	200	101	99	353	186	167
5-9	2491	1302	1189	836	436	400	1655	866	789
10	604	318	286	217	113	104	387	205	182
11	614	301	313	205	103	102	409	198	211
12	663	329	334	217	104	113	446	225	221
13	695	354	341	246	128	118	449	226	223
14	745	393	352	272	152	120	473	241	232
10-14	3321	1695	1626	1157	600	557	2164	1095	1069
15	782	404	378	269	147	122	513	257	256
16	755	395	360	275	148	127	480	247	233
17	796	399	397	272	136	136	524	263	261
18	937	479	458	364	189	175	573	290	283
19	848	452	396	327	175	152	521	277	244
15-19	4118	2129	1989	1507	795	712	2611	1334	1277
20	871	443	428	322	163	159	549	280	269
21	881	453	428	353	183	170	528	270	258
22	812	445	367	361	194	167	451	251	200
23	794	393	401	329	158	171	465	235	230
24	841	439	402	382	201	181	459	238	221
20-24	4199	2173	2026	1747	899	848	2452	1274	1178
25	802	404	398	318	156	162	484	248	236
26	808	424	384	305	161	144	503	263	240
27	903	462	441	375	187	188	528	275	253
28	978	500	478	435	213	222	543	287	256
29	952	483	469	397	191	206	555	292	263
25-29	4443	2273	2170	1830	908	922	2613	1365	1248
30	924	468	456	382	183	199	542	285	257
31	837	423	414	310	160	150	527	263	264
32	874	449	425	329	170	159	545	279	266
33	885	434	451	294	138	156	591	296	295
34	885	437	448	310	153	157	575	284	291
30-34	4405	2211	2194	1625	804	821	2780	1407	1373
35	794	416	378	265	144	121	529	272	257
36	835	405	430	289	144	145	546	261	285
37	768	368	400	272	127	145	496	241	255
38	819	403	416	337	164	173	482	239	243
39	753	375	378	279	134	145	474	241	233
35-39	3969	1967	2002	1442	713	729	2527	1254	1273

40	771	373	398	258	115	143	513	258	255
41	763	374	389	256	114	142	507	260	247
42	774	351	423	255	114	141	519	237	282
43	754	345	409	260	116	144	494	229	265
44	797	387	410	282	129	153	515	258	257
40-44	3859	1830	2029	1311	588	723	2548	1242	1306
45	833	380	453	280	122	158	553	258	295
46	857	420	437	330	142	188	527	278	249
47	910	422	488	351	157	194	559	265	294
48	976	463	513	396	190	206	580	273	307
49	955	458	497	384	180	204	571	278	293
45-49	4531	2143	2388	1741	791	950	2790	1352	1438
50	872	425	447	339	150	189	533	275	258
51	861	422	439	339	155	184	522	267	255
52	843	405	438	370	171	199	473	234	239
53	768	326	442	308	113	195	460	213	247
54	787	353	434	338	143	195	449	210	239
50-54	4131	1931	2200	1694	732	962	2437	1199	1238
55	708	335	373	251	121	130	457	214	243
56	744	347	397	276	125	151	468	222	246
57	707	314	393	250	114	136	457	200	257
58	668	300	368	244	113	131	424	187	237
59	636	288	348	232	110	122	404	178	226
55-59	3463	1584	1879	1253	583	670	2210	1001	1209
60	561	249	312	192	86	106	369	163	206
61	529	234	295	168	74	94	361	160	201
62	518	218	300	159	73	86	359	145	214
63	523	229	294	122	47	75	401	182	219
64	510	232	278	136	65	71	374	167	207
60-64	2641	1162	1479	777	345	432	1864	817	1047
65	552	237	315	133	60	73	419	177	242
66	601	250	351	144	58	86	457	192	265
67	615	252	363	128	48	80	487	204	283
68	473	168	305	109	46	63	364	122	242
69	472	170	302	104	35	69	368	135	233
65-69	2713	1077	1636	618	247	371	2095	830	1265
70	479	164	315	112	35	77	367	129	238
71	450	180	270	109	44	65	341	136	205
72	415	156	259	108	42	66	307	114	193
73	395	147	248	98	37	61	297	110	187
74	352	127	225	77	35	42	275	92	183
70-74	2091	774	1317	504	193	311	1587	581	1006
75	371	115	256	69	22	47	302	93	209
76	382	118	264	82	29	53	300	89	211
77	301	109	192	64	21	43	237	88	149
78	338	96	242	76	23	53	262	73	189
79	332	112	220	63	21	42	269	91	178
75-79	1724	550	1174	354	116	238	1370	434	936
80	363	125	238	64	30	34	299	95	204
81	290	102	188	53	15	38	237	87	150
82	233	80	153	43	12	31	190	68	122
83	185	52	133	31	2	29	154	50	104
84	161	55	106	29	7	22	132	48	84
80-84	1232	414	818	220	66	154	1012	348	664
85+	754	244	510	120	30	90	634	214	420

Populația stabilă pe principalele grupe de vîrstă
Постоянное население по основным возрастным группам

Vîrsrta, ani Возраст, лет	Total populație Все население			Populație urbană Городское население			Populație rurală Сельское население		
	ambele sexe оба пола	masculin мужчины	feminin женщины	ambele sexe оба пола	masculin мужчины	feminin женщины	ambele sexe оба пола	masculin мужчины	feminin женщины
	persoane / человек								
0-14	8229	4242	3987	2759	1424	1335	5470	2818	2652
15-59	37118	18241	18877	14150	6813	7337	22968	11428	11540
60+	11155	4221	6934	2593	997	1596	8562	3224	5338
0-15	9011	4646	4365	3028	1571	1457	5983	3075	2908
16-56/61	35710	18320	17390	13652	6826	6826	22058	11494	10564
57/62+	11781	3738	8043	2822	837	1985	8959	2901	6058
	%								
0-14	14,6	15,9	13,4	14,1	15,4	13,0	14,8	16,1	13,6
15-59	65,7	68,3	63,3	72,6	73,8	71,5	62,1	65,4	59,1
60+	19,7	15,8	23,3	13,3	10,8	15,5	23,1	18,5	27,3
0-15	15,9	17,4	14,6	15,5	17,0	14,2	16,2	17,6	14,9
16-56/61	63,2	68,6	58,4	70,0	73,9	66,5	59,6	65,8	54,1
57/62+	20,9	14,0	27,0	14,5	9,1	19,3	24,2	16,6	31,0

Raionul Orhei

persoane / человек

Vîrsrta, ani Возраст, лет	Total populație Все население			Populație urbană Городское население			Populație rurală Сельское население		
	ambele sexe оба пола	masculin мужчины	feminin женщины	ambele sexe оба пола	masculin мужчины	feminin женщины	ambele sexe оба пола	masculin мужчины	feminin женщины
Total	125900	60400	65500	33200	15400	17800	92700	45000	47700
0	1471	760	711	325	175	150	1146	585	561
1	1412	701	711	295	148	147	1117	553	564
2	1385	707	678	310	160	150	1075	547	528
3	1334	706	628	289	158	131	1045	548	497
4	1333	713	620	274	141	133	1059	572	487
0-4	6935	3587	3348	1493	782	711	5442	2805	2637
5	1313	676	637	289	156	133	1024	520	504
6	1301	672	629	259	137	122	1042	535	507
7	1352	714	638	280	142	138	1072	572	500
8	1379	692	687	309	153	156	1070	539	531
9	1485	741	744	329	165	164	1156	576	580
5-9	6830	3495	3335	1466	753	713	5364	2742	2622
10	1500	764	736	348	182	166	1152	582	570
11	1586	817	769	359	209	150	1227	608	619
12	1637	831	806	312	167	145	1325	664	661
13	1808	932	876	392	212	180	1416	720	696
14	1999	1029	970	456	232	224	1543	797	746
10-14	8530	4373	4157	1867	1002	865	6663	3371	3292
15	2078	1102	976	474	269	205	1604	833	771
16	2190	1104	1086	487	258	229	1703	846	857
17	2295	1133	1162	530	243	287	1765	890	875
18	2484	1259	1225	662	321	341	1822	938	884
19	2670	1377	1293	713	364	349	1957	1013	944
15-19	11717	5975	5742	2866	1455	1411	8851	4520	4331
20	2578	1264	1314	843	376	467	1735	888	847
21	2547	1255	1292	861	371	490	1686	884	802
22	2372	1180	1192	803	342	461	1569	838	731
23	2177	1122	1055	619	274	345	1558	848	710
24	2187	1129	1058	563	256	307	1624	873	751
20-24	11861	5950	5911	3689	1619	2070	8172	4331	3841
25	2100	1139	961	515	252	263	1585	887	698
26	2074	1140	934	523	256	267	1551	884	667
27	2075	1111	964	535	279	256	1540	832	708
28	2043	1062	981	525	276	249	1518	786	732
29	1947	985	962	481	223	258	1466	762	704
25-29	10239	5437	4802	2579	1286	1293	7660	4151	3509
30	1904	931	973	471	230	241	1433	701	732
31	1897	911	986	495	236	259	1402	675	727
32	1769	858	911	463	232	231	1306	626	680
33	1726	867	859	448	226	222	1278	641	637
34	1838	925	913	451	228	223	1387	697	690
30-34	9134	4492	4642	2328	1152	1176	6806	3340	3466
35	1852	974	878	447	228	219	1405	746	659
36	1681	826	855	421	212	209	1260	614	646
37	1458	698	760	360	167	193	1098	531	567
38	1565	726	839	369	162	207	1196	564	632

39	1519	705	814	399	170	229	1120	535	585
35-39	8075	3929	4146	1996	939	1057	6079	2990	3089
40	1658	778	880	446	197	249	1212	581	631
41	1643	792	851	463	219	244	1180	573	607
42	1765	832	933	503	233	270	1262	599	663
43	1753	835	918	486	229	257	1267	606	661
44	1827	842	985	555	243	312	1272	599	673
40-44	8646	4079	4567	2453	1121	1332	6193	2958	3235
45	1905	880	1025	548	237	311	1357	643	714
46	2024	961	1063	630	283	347	1394	678	716
47	2062	977	1085	606	274	332	1456	703	753
48	2085	1003	1082	649	306	343	1436	697	739
49	2069	969	1100	596	264	332	1473	705	768
45-49	10145	4790	5355	3029	1364	1665	7116	3426	3690
50	2022	931	1091	567	250	317	1455	681	774
51	2023	954	1069	650	295	355	1373	659	714
52	1881	863	1018	551	238	313	1330	625	705
53	1820	850	970	535	242	293	1285	608	677
54	1841	854	987	549	247	302	1292	607	685
50-54	9587	4452	5135	2852	1272	1580	6735	3180	3555
55	1577	676	901	431	173	258	1146	503	643
56	1670	752	918	488	199	289	1182	553	629
57	1622	759	863	426	202	224	1196	557	639
58	1783	831	952	490	226	264	1293	605	688
59	1578	701	877	460	199	261	1118	502	616
55-59	8230	3719	4511	2295	999	1296	5935	2720	3215
60	1093	490	603	381	153	228	712	337	375
61	932	405	527	321	128	193	611	277	334
62	946	398	548	292	130	162	654	268	386
63	797	358	439	284	129	155	513	229	284
64	713	284	429	227	94	133	486	190	296
60-64	4481	1935	2546	1505	634	871	2976	1301	1675
65	671	291	380	204	99	105	467	192	275
66	863	358	505	196	100	96	667	258	409
67	810	323	487	199	80	119	611	243	368
68	790	325	465	196	77	119	594	248	346
69	794	307	487	209	89	120	585	218	367
65-69	3928	1604	2324	1004	445	559	2924	1159	1765
70	806	306	500	214	71	143	592	235	357
71	786	311	475	237	83	154	549	228	321
72	728	287	441	185	75	110	543	212	331
73	648	245	403	137	50	87	511	195	316
74	596	211	385	128	44	84	468	167	301
70-74	3564	1360	2204	901	323	578	2663	1037	1626
75	561	211	350	110	36	74	451	175	276
76	594	211	383	122	43	79	472	168	304
77	383	138	245	107	36	71	276	102	174
78	394	116	278	86	25	61	308	91	217
79	317	102	215	67	14	53	250	88	162
75-79	2249	778	1471	492	154	338	1757	624	1133
80	324	77	247	59	14	45	265	63	202
81	282	77	205	81	17	64	201	60	141
82	236	59	177	72	21	51	164	38	126
83	186	48	138	38	11	27	148	37	111
84	163	52	111	49	14	35	114	38	76
80-84	1191	313	878	299	77	222	892	236	656
85+	558	132	426	86	23	63	472	109	363

Populația stabilă pe principalele grupe de vîrstă
Постоянное население по основным возрастным группам

Vîrsrta, ani Возраст, лет	Total populație Все население			Populație urbană Городское население			Populație rurală Сельское население		
	ambele sexe оба пола	masculin мужчины	feminin женщины	ambele sexe оба пола	masculin мужчины	feminin женщины	ambele sexe оба пола	masculin мужчины	feminin женщины
	persoane / человек								
0-14	22295	11455	10840	4826	2537	2289	17469	8918	8551
15-59	87634	42823	44811	24087	11207	12880	63547	31616	31931
60+	15971	6122	9849	4287	1656	2631	11684	4466	7218
0-15	24373	12557	11816	5300	2806	2494	19073	9751	9322
16-56/61	83759	42616	41143	23145	11219	11926	60614	31397	29217
57/62+	17768	5227	12541	4755	1375	3380	13013	3852	9161
	%								
0-14	17,7	19,0	16,5	14,5	16,5	12,9	18,8	19,8	17,9
15-59	69,6	70,9	68,4	72,6	72,8	72,4	68,6	70,3	66,9
60+	12,7	10,1	15,0	12,9	10,8	14,8	12,6	9,9	15,1
0-15	19,4	20,8	18,0	16,0	18,2	14,0	20,6	21,7	19,5
16-56/61	66,5	70,6	62,8	69,7	72,9	67,0	65,4	69,8	61,3
57/62+	14,1	8,7	19,1	14,3	8,9	19,0	14,0	8,6	19,2

Raionul Rezina

persoane / человек

Vîrsrta, ani Возраст, лет	Total populație Все население			Populație urbană Городское население			Populație rurală Сельское население		
	ambele sexe оба пола	masculin мужчины	feminin женщины	ambele sexe оба пола	masculin мужчины	feminin женщины	ambele sexe оба пола	masculin мужчины	feminin женщины
Total	53000	26066	26934	13500	6637	6863	39500	19429	20071
0	587	309	278	125	65	60	462	244	218
1	565	292	273	123	56	67	442	236	206
2	551	278	273	113	58	55	438	220	218
3	560	290	270	90	44	46	470	246	224
4	577	292	285	94	47	47	483	245	238
0-4	2840	1461	1379	545	270	275	2295	1191	1104
5	594	314	280	97	47	50	497	267	230
6	555	269	286	93	41	52	462	228	234
7	616	312	304	111	57	54	505	255	250
8	587	307	280	102	48	54	485	259	226
9	579	313	266	103	63	40	476	250	226
5-9	2931	1515	1416	506	256	250	2425	1259	1166
10	618	321	297	106	57	49	512	264	248
11	630	309	321	122	58	64	508	251	257
12	706	330	376	118	57	61	588	273	315
13	743	383	360	132	68	64	611	315	296
14	872	412	460	150	64	86	722	348	374
10-14	3569	1755	1814	628	304	324	2941	1451	1490
15	945	479	466	179	93	86	766	386	380
16	935	508	427	191	101	90	744	407	337
17	1010	513	497	231	119	112	779	394	385
18	1028	541	487	270	142	128	758	399	359
19	1053	556	497	307	158	149	746	398	348
15-19	4971	2597	2374	1178	613	565	3793	1984	1809
20	1010	533	477	324	172	152	686	361	325
21	970	516	454	265	140	125	705	376	329
22	827	445	382	266	145	121	561	300	261
23	873	452	421	297	157	140	576	295	281
24	869	483	386	264	142	122	605	341	264
20-24	4549	2429	2120	1416	756	660	3133	1673	1460
25	863	442	421	263	145	118	600	297	303
26	842	439	403	244	132	112	598	307	291
27	877	473	404	250	137	113	627	336	291
28	791	423	368	226	112	114	565	311	254
29	771	406	365	217	114	103	554	292	262
25-29	4144	2183	1961	1200	640	560	2944	1543	1401
30	793	412	381	229	126	103	564	286	278
31	795	421	374	214	119	95	581	302	279
32	781	405	376	211	125	86	570	280	290
33	729	366	363	217	107	110	512	259	253
34	745	372	373	197	106	91	548	266	282
30-34	3843	1976	1867	1068	583	485	2775	1393	1382
35	717	374	343	193	105	88	524	269	255
36	759	403	356	211	118	93	548	285	263
37	787	380	407	220	106	114	567	274	293
38	719	371	348	187	84	103	532	287	245
39	695	345	350	195	93	102	500	252	248
35-39	3677	1873	1804	1006	506	500	2671	1367	1304

40	760	371	389	218	94	124	542	277	265
41	709	376	333	197	95	102	512	281	231
42	797	375	422	210	89	121	587	286	301
43	735	362	373	215	91	124	520	271	249
44	834	412	422	248	108	140	586	304	282
40-44	3835	1896	1939	1088	477	611	2747	1419	1328
45	794	390	404	255	127	128	539	263	276
46	844	418	426	284	140	144	560	278	282
47	877	421	456	280	139	141	597	282	315
48	899	429	470	307	140	167	592	289	303
49	863	421	442	282	128	154	581	293	288
45-49	4277	2079	2198	1408	674	734	2869	1405	1464
50	847	422	425	255	134	121	592	288	304
51	819	391	428	267	117	150	552	274	278
52	762	377	385	260	115	145	502	262	240
53	691	342	349	201	103	98	490	239	251
54	691	329	362	228	106	122	463	223	240
50-54	3810	1861	1949	1211	575	636	2599	1286	1313
55	652	300	352	208	94	114	444	206	238
56	675	326	349	206	106	100	469	220	249
57	698	316	382	208	97	111	490	219	271
58	711	339	372	231	113	118	480	226	254
59	719	323	396	218	99	119	501	224	277
55-59	3455	1604	1851	1071	509	562	2384	1095	1289
60	495	228	267	135	57	78	360	171	189
61	411	198	213	115	51	64	296	147	149
62	352	166	186	73	36	37	279	130	149
63	314	141	173	52	22	30	262	119	143
64	320	122	198	63	23	40	257	99	158
60-64	1892	855	1037	438	189	249	1454	666	788
65	331	140	191	66	30	36	265	110	155
66	385	160	225	67	25	42	318	135	183
67	370	147	223	68	34	34	302	113	189
68	382	140	242	72	35	37	310	105	205
69	327	123	204	45	17	28	282	106	176
65-69	1795	710	1085	318	141	177	1477	569	908
70	373	152	221	48	17	31	325	135	190
71	320	142	178	53	27	26	267	115	152
72	308	121	187	54	23	31	254	98	156
73	260	108	152	39	14	25	221	94	127
74	275	101	174	38	9	29	237	92	145
70-74	1536	624	912	232	90	142	1304	534	770
75	235	97	138	24	11	13	211	86	125
76	245	96	149	34	12	22	211	84	127
77	186	75	111	25	11	14	161	64	97
78	192	62	130	20	3	17	172	59	113
79	222	80	142	15	0	15	207	80	127
75-79	1080	410	670	118	37	81	962	373	589
80	159	48	111	21	3	18	138	45	93
81	121	41	80	12	3	9	109	38	71
82	118	32	86	10	1	9	108	31	77
83	97	31	66	0	0	0	97	31	66
84	73	15	58	3	1	2	70	14	56
80-84	568	167	401	46	8	38	522	159	363
85+	228	71	157	23	9	14	205	62	143

Populația stabilă pe principalele grupe de vîrstă
Постоянное население по основным возрастным группам

Vîrsrta, ani Возраст, лет	Total populație Все население			Populație urbană Городское население			Populație rurală Сельское население		
	ambele sexe оба пола	masculin мужчины	feminin женщины	ambele sexe оба пола	masculin мужчины	feminin женщины	ambele sexe оба пола	masculin мужчины	feminin женщины
	persoane / человек								
0-14	9340	4731	4609	1679	830	849	7661	3901	3760
15-59	36561	18498	18063	10646	5333	5313	25915	13165	12750
60+	7099	2837	4262	1175	474	701	5924	2363	3561
0-15	10285	5210	5075	1858	923	935	8427	4287	4140
16-56/61	34892	18445	16447	10227	5348	4879	24665	13097	11568
57/62+	7823	2411	5412	1415	366	1049	6408	2045	4363
	%								
0-14	17,6	18,2	17,1	12,4	12,5	12,4	19,4	20,1	18,7
15-59	69,0	71,0	67,1	78,9	80,4	77,4	65,6	67,8	63,5
60+	13,4	10,9	15,8	8,7	7,1	10,2	15,0	12,2	17,7
0-15	19,4	20,0	18,8	13,8	13,9	13,6	21,3	22,1	20,6
16-56/61	65,8	70,8	61,1	75,8	80,6	71,1	62,4	67,4	57,6
57/62+	14,8	9,2	20,1	10,5	5,5	15,3	16,2	10,5	21,7

Raionul Rîșcani

persoane / человек

Vîrstă, ani Возраст, лет	Total populație Все население			Populație urbană Городское население			Populație rurală Сельское население		
	ambele sexe оба пола	masculin мужчины	feminin женщины	ambele sexe оба пола	masculin мужчины	feminin женщины	ambele sexe оба пола	masculin мужчины	feminin женщины
Total	70900	33962	36938	15900	7570	8330	55000	26392	28608
0	687	370	317	159	84	75	528	286	242
1	683	355	328	164	78	86	519	277	242
2	684	352	332	184	97	87	500	255	245
3	696	363	333	168	95	73	528	268	260
4	693	339	354	154	71	83	539	268	271
0-4	3443	1779	1664	829	425	404	2614	1354	1260
5	733	377	356	177	97	80	556	280	276
6	786	413	373	181	99	82	605	314	291
7	743	402	341	167	82	85	576	320	256
8	787	405	382	172	89	83	615	316	299
9	738	385	353	153	90	63	585	295	290
5-9	3787	1982	1805	850	457	393	2937	1525	1412
10	808	417	391	156	79	77	652	338	314
11	871	457	414	189	102	87	682	355	327
12	953	499	454	180	93	87	773	406	367
13	992	505	487	178	98	80	814	407	407
14	1043	564	479	209	111	98	834	453	381
10-14	4667	2442	2225	912	483	429	3755	1959	1796
15	1148	585	563	222	115	107	926	470	456
16	1192	600	592	243	119	124	949	481	468
17	1173	593	580	248	123	125	925	470	455
18	1141	574	567	247	110	137	894	464	430
19	1283	626	657	316	148	168	967	478	489
15-19	5937	2978	2959	1276	615	661	4661	2363	2298
20	1127	586	541	272	125	147	855	461	394
21	1151	612	539	324	170	154	827	442	385
22	1073	578	495	309	164	145	764	414	350
23	924	515	409	222	128	94	702	387	315
24	937	522	415	226	128	98	711	394	317
20-24	5212	2813	2399	1353	715	638	3859	2098	1761
25	918	495	423	210	109	101	708	386	322
26	1001	497	504	224	108	116	777	389	388
27	974	510	464	236	125	111	738	385	353
28	944	477	467	217	122	95	727	355	372
29	954	478	476	212	104	108	742	374	368
25-29	4791	2457	2334	1099	568	531	3692	1889	1803
30	976	503	473	239	120	119	737	383	354
31	947	481	466	214	107	107	733	374	359
32	914	468	446	200	108	92	714	360	354
33	878	427	451	183	93	90	695	334	361
34	926	467	459	213	112	101	713	355	358
30-35	4641	2346	2295	1049	540	509	3592	1806	1786
35	889	471	418	204	110	94	685	361	324
36	945	481	464	210	104	106	735	377	358
37	870	428	442	166	77	89	704	351	353
38	912	444	468	161	72	89	751	372	379
39	925	464	461	185	96	89	740	368	372
35-39	4541	2288	2253	926	459	467	3615	1829	1786

40	926	470	456	177	84	93	749	386	363
41	906	460	446	163	88	75	743	372	371
42	927	463	464	182	89	93	745	374	371
43	825	403	422	170	59	111	655	344	311
44	885	427	458	201	79	122	684	348	336
40-44	4469	2223	2246	893	399	494	3576	1824	1752
45	942	457	485	215	85	130	727	372	355
46	1088	508	580	260	113	147	828	395	433
47	1094	520	574	271	120	151	823	400	423
48	1124	548	576	258	120	138	866	428	438
49	1165	551	614	297	125	172	868	426	442
45-49	5413	2584	2829	1301	563	738	4112	2021	2091
50	1117	524	593	309	146	163	808	378	430
51	1074	507	567	306	131	175	768	376	392
52	962	468	494	279	134	145	683	334	349
53	940	437	503	296	130	166	644	307	337
54	929	434	495	269	117	152	660	317	343
50-54	5022	2370	2652	1459	658	801	3563	1712	1851
55	848	425	423	261	139	122	587	286	301
56	963	456	507	309	128	181	654	328	326
57	948	435	513	262	111	151	686	324	362
58	869	411	458	288	142	146	581	269	312
59	962	422	540	285	138	147	677	284	393
55-59	4590	2149	2441	1405	658	747	3185	1491	1694
60	623	274	349	185	83	102	438	191	247
61	534	225	309	146	67	79	388	158	230
62	506	207	299	113	48	65	393	159	234
63	469	198	271	110	40	70	359	158	201
64	603	253	350	138	62	76	465	191	274
60-64	2735	1157	1578	692	300	392	2043	857	1186
65	667	280	387	118	53	65	549	227	322
66	797	334	463	155	74	81	642	260	382
67	770	316	454	152	73	79	618	243	375
68	676	284	392	98	43	55	578	241	337
69	633	236	397	104	36	68	529	200	329
65-69	3543	1450	2093	627	279	348	2916	1171	1745
70	674	249	425	109	55	54	565	194	371
71	673	265	408	84	41	43	589	224	365
72	612	216	396	108	38	70	504	178	326
73	575	223	352	96	38	58	479	185	294
74	601	208	393	92	27	65	509	181	328
70-74	3135	1161	1974	489	199	290	2646	962	1684
75	510	193	317	80	33	47	430	160	270
76	539	211	328	81	42	39	458	169	289
77	473	184	289	80	29	51	393	155	238
78	479	188	291	74	32	42	405	156	249
79	453	181	272	86	29	57	367	152	215
75-79	2454	957	1497	401	165	236	2053	792	1261
80	490	184	306	57	18	39	433	166	267
81	321	97	224	55	13	42	266	84	182
82	226	57	169	23	0	23	203	59	144
83	235	75	160	34	10	24	201	65	136
84	294	96	198	42	11	31	252	85	167
80-84	1566	509	1057	211	52	159	1355	459	896
85+	954	315	639	128	35	93	826	280	546

Populația stabilă pe principalele grupe de vîrstă
Постоянное население по основным возрастным группам

Vîrsrta, ani Возраст, лет	Total populație Все население			Populație urbană Городское население			Populație rurală Сельское население		
	ambele sexe оба пола	masculin мужчины	feminin женщины	ambele sexe оба пола	masculin мужчины	feminin женщины	ambele sexe оба пола	masculin мужчины	feminin женщины
	persoane / человек								
0-14	11897	6203	5694	2591	1365	1226	9306	4838	4468
15-59	44616	22208	22408	10761	5175	5586	33855	17033	16822
60+	14387	5549	8838	2548	1028	1520	11839	4521	7318
0-15	13045	6788	6257	2813	1480	1333	10232	5308	4924
16-56/61	42456	22122	20334	10245	5210	5035	32211	16912	15299
57/62+	15399	5050	10349	2842	878	1964	12557	4172	8385
	%								
0-14	16,8	18,3	15,4	16,3	18,0	14,7	16,9	18,3	15,6
15-59	62,9	65,4	60,7	67,7	68,4	67,0	61,6	64,5	58,8
60+	20,3	16,3	23,9	16,0	13,6	18,2	21,5	17,1	25,6
0-15	18,4	20,0	16,9	17,7	19,6	16,0	18,6	20,1	17,2
16-56/61	59,9	65,1	55,0	64,4	68,8	60,4	58,6	64,1	53,5
57/62+	21,7	14,9	28,0	17,9	11,6	23,6	22,8	15,8	29,3

Raionul Sîngerei

persoane / человек

Vîrsrta, ani Возраст, лет	Total populație Все население			Populație urbană Городское население			Populație rurală Сельское население		
	ambele sexe оба пола	masculin мужчины	feminin женщины	ambele sexe оба пола	masculin мужчины	feminin женщины	ambele sexe оба пола	masculin мужчины	feminin женщины
Total	93800	45745	48055	18800	9013	9787	75000	36732	38268
0	1063	580	483	197	112	85	866	468	398
1	1082	571	511	177	95	82	905	476	429
2	1048	530	518	186	96	90	862	434	428
3	1070	542	528	179	92	87	891	450	441
4	1047	544	503	165	91	74	882	453	429
0-4	5310	2767	2543	904	486	418	4406	2281	2125
5	1117	545	572	168	88	80	949	457	492
6	1103	564	539	162	83	79	941	481	460
7	1192	618	574	178	101	77	1014	517	497
8	1235	639	596	214	121	93	1021	518	503
9	1243	619	624	215	101	114	1028	518	510
5-9	5890	2985	2905	937	494	443	4953	2491	2462
10	1335	683	652	213	106	107	1122	577	545
11	1472	721	751	240	126	114	1232	595	637
12	1608	798	810	255	130	125	1353	668	685
13	1669	840	829	300	157	143	1369	683	686
14	1730	865	865	293	141	152	1437	724	713
10-14	7814	3907	3907	1301	660	641	6513	3247	3266
15	1792	911	881	281	152	129	1511	759	752
16	1913	955	958	348	178	170	1565	777	788
17	1788	906	882	372	193	179	1416	713	703
18	1972	1006	966	405	213	192	1567	793	774
19	1812	952	860	415	217	198	1397	735	662
15-19	9277	4730	4547	1821	953	868	7456	3777	3679
20	1712	890	822	419	201	218	1293	689	604
21	1729	911	818	437	216	221	1292	695	597
22	1538	854	684	332	187	145	1206	667	539
23	1446	768	678	323	157	166	1123	611	512
24	1417	781	636	265	140	125	1152	641	511
20-24	7842	4204	3638	1776	901	875	6066	3303	2763
25	1425	797	628	256	146	110	1169	651	518
26	1335	690	645	264	137	127	1071	553	518
27	1329	707	622	275	137	138	1054	570	484
28	1328	712	616	289	147	142	1039	565	474
29	1327	672	655	278	136	142	1049	536	513
25-29	6744	3578	3166	1362	703	659	5382	2875	2507
30	1320	669	651	267	128	139	1053	541	512
31	1302	685	617	250	129	121	1052	556	496
32	1279	649	630	226	107	119	1053	542	511
33	1294	662	632	264	136	128	1030	526	504
34	1256	616	640	254	118	136	1002	498	504
30-34	6451	3281	3170	1261	618	643	5190	2663	2527
35	1236	644	592	240	131	109	996	513	483
36	1174	574	600	233	105	128	941	469	472
37	1097	552	545	201	99	102	896	453	443
38	1193	620	573	269	119	150	924	501	423
39	1112	559	553	230	96	134	882	463	419
35-39	5812	2949	2863	1173	550	623	4639	2399	2240

40	1192	580	612	245	119	126	947	461	486
41	1158	571	587	292	128	164	866	443	423
42	1200	599	601	260	114	146	940	485	455
43	1188	570	618	281	128	153	907	442	465
44	1245	599	646	307	143	164	938	456	482
40-44	5983	2919	3064	1385	632	753	4598	2287	2311
45	1380	659	721	330	153	177	1050	506	544
46	1419	721	698	321	161	160	1098	560	538
47	1433	719	714	334	156	178	1099	563	536
48	1448	713	735	362	171	191	1086	542	544
49	1585	767	818	348	160	188	1237	607	630
45-49	7265	3579	3686	1695	801	894	5570	2778	2792
50	1350	640	710	340	150	190	1010	490	520
51	1438	694	744	345	158	187	1093	536	557
52	1280	627	653	302	143	159	978	484	494
53	1239	602	637	329	158	171	910	444	466
54	1267	602	665	318	142	176	949	460	489
50-54	6574	3165	3409	1634	751	883	4940	2414	2526
55	1101	519	582	277	121	156	824	398	426
56	1252	598	654	276	141	135	976	457	519
57	1121	499	622	236	109	127	885	390	495
58	1156	543	613	223	106	117	933	437	496
59	1068	461	607	184	81	103	884	380	504
55-59	5698	2620	3078	1196	558	638	4502	2062	2440
60	630	282	348	136	57	79	494	225	269
61	662	290	372	117	48	69	545	242	303
62	571	265	306	74	40	34	497	225	272
63	487	207	280	83	38	45	404	169	235
64	535	243	292	103	48	55	432	195	237
60-64	2885	1287	1598	513	231	282	2372	1056	1316
65	643	264	379	136	52	84	507	212	295
66	743	298	445	144	65	79	599	233	366
67	659	259	400	137	57	80	522	202	320
68	615	255	360	125	57	68	490	198	292
69	638	235	403	117	50	67	521	185	336
65-69	3298	1311	1987	659	281	378	2639	1030	1609
70	586	233	353	118	50	68	468	183	285
71	596	236	360	121	44	77	475	192	283
72	619	248	371	115	39	76	504	209	295
73	599	215	384	87	33	54	512	182	330
74	601	247	354	88	31	57	513	216	297
70-74	3001	1179	1822	529	197	332	2472	982	1490
75	439	131	308	75	23	52	364	108	256
76	523	202	321	79	24	55	444	178	266
77	385	126	259	71	18	53	314	108	206
78	397	128	269	53	20	33	344	108	236
79	313	110	203	54	11	43	259	99	160
75-79	2057	697	1360	332	96	236	1725	601	1124
80	368	136	232	61	23	38	307	113	194
81	265	87	178	48	20	28	217	67	150
82	238	63	175	41	8	33	197	55	142
83	188	48	140	26	7	19	162	41	121
84	165	56	109	27	11	16	138	45	93
80-84	1224	390	834	203	69	134	1021	321	700
85+	675	197	478	119	32	87	556	165	391

Populația stabilă pe principalele grupe de vîrstă
Постоянное население по основным возрастным группам

Vîrsrta, ani Возраст, лет	Total populație Все население			Populație urbană Городское население			Populație rurală Сельское население		
	ambele sexe оба пола	masculin мужчины	feminin женщины	ambele sexe оба пола	masculin мужчины	feminin женщины	ambele sexe оба пола	masculin мужчины	feminin женщины
	persoane / человек								
0-14	19014	9659	9355	3142	1640	1502	15872	8019	7853
15-59	61646	31025	30621	13303	6467	6836	48343	24558	23785
60+	13140	5061	8079	2355	906	1449	10785	4155	6630
0-15	20806	10570	10236	3423	1792	1631	17383	8778	8605
16-56/61	58584	30686	27898	12780	6420	6360	45804	24266	21538
57/62+	14410	4489	9921	2597	801	1796	11813	3688	8125
	%								
0-14	20,3	21,1	19,5	16,7	18,2	15,3	21,2	21,8	20,5
15-59	65,7	67,8	63,7	70,8	71,8	69,8	64,5	66,9	62,2
60+	14,0	11,1	16,8	12,5	10,1	14,8	14,4	11,3	17,3
0-15	22,2	23,1	21,3	18,2	19,9	16,7	23,2	23,9	22,5
16-56/61	62,5	67,1	58,1	68,0	71,2	65,0	61,1	66,1	56,3
57/62+	15,4	9,8	20,6	13,8	8,9	18,4	15,8	10,0	21,2

Raionul Soroca

persoane / человек

Vîrsrta, ani Возраст, лет	Total populație Все население			Populație urbană Городское население			Populație rurală Сельское население		
	ambele sexe оба пола	masculin мужчины	feminin женщины	ambele sexe оба пола	masculin мужчины	feminin женщины	ambele sexe оба пола	masculin мужчины	feminin женщины
Total	101108	48988	52120	37200	18252	18948	63908	30736	33172
0	955	459	496	296	144	152	659	315	344
1	909	471	438	309	151	158	600	320	280
2	924	476	448	307	159	148	617	317	300
3	918	491	427	322	170	152	596	321	275
4	1008	529	479	441	239	202	567	290	277
0-4	4714	2426	2288	1675	863	812	3039	1563	1476
5	992	525	467	412	217	195	580	308	272
6	1073	586	487	430	236	194	643	350	293
7	1113	561	552	481	238	243	632	323	309
8	1127	561	566	445	222	223	682	339	343
9	1176	579	597	448	217	231	728	362	366
5-9	5481	2812	2669	2216	1130	1086	3265	1682	1583
10	1278	641	637	460	220	240	818	421	397
11	1290	671	619	455	244	211	835	427	408
12	1433	731	702	467	255	212	966	476	490
13	1503	779	724	530	293	237	973	486	487
14	1519	792	727	524	286	238	995	506	489
10-14	7023	3614	3409	2436	1298	1138	4587	2316	2271
15	1600	810	790	565	304	261	1035	506	529
16	1694	863	831	665	332	333	1029	531	498
17	1775	928	847	696	371	325	1079	557	522
18	1879	962	917	763	391	372	1116	571	545
19	1940	998	942	753	373	380	1187	625	562
15-19	8888	4561	4327	3442	1771	1671	5446	2790	2656
20	1985	994	991	903	427	476	1082	567	515
21	1859	953	906	829	403	426	1030	550	480
22	1649	821	828	685	305	380	964	516	448
23	1451	729	722	547	271	276	904	458	446
24	1404	755	649	498	279	219	906	476	430
20-24	8348	4252	4096	3462	1685	1777	4886	2567	2319
25	1426	763	663	512	273	239	914	490	424
26	1301	749	552	538	285	253	763	464	299
27	1408	733	675	528	267	261	880	466	414
28	1442	714	728	556	280	276	886	434	452
29	1399	732	667	530	293	237	869	439	430
25-29	6976	3691	3285	2664	1398	1266	4312	2293	2019
30	1501	793	708	552	321	231	949	472	477
31	1399	713	686	541	274	267	858	439	419
32	1368	717	651	521	296	225	847	421	426
33	1306	678	628	509	289	220	797	389	408
34	1386	726	660	545	312	233	841	414	427
30-34	6960	3627	3333	2668	1492	1176	4292	2135	2157
35	1304	666	638	463	245	218	841	421	420
36	1311	672	639	463	265	198	848	407	441
37	1318	675	643	472	245	227	846	430	416
38	1323	661	662	439	225	214	884	436	448
39	1317	666	651	488	251	237	829	415	414

35-39	6573	3340	3233	2325	1231	1094	4248	2109	2139
40	1385	729	656	445	243	202	940	486	454
41	1400	717	683	484	253	231	916	464	452
42	1469	708	761	516	241	275	953	467	486
43	1409	694	715	553	259	294	856	435	421
44	1521	772	749	603	299	304	918	473	445
40-44	7184	3620	3564	2601	1295	1306	4583	2325	2258
45	1599	816	783	613	294	319	986	522	464
46	1656	805	851	657	294	363	999	511	488
47	1726	853	873	732	339	393	994	514	480
48	1836	914	922	787	381	406	1049	533	516
49	1774	888	886	741	352	389	1033	536	497
5-9	8591	4276	4315	3530	1660	1870	5061	2616	2445
45-49	1540	742	798	649	307	342	891	435	456
51	1490	734	756	648	308	340	842	426	416
52	1384	692	692	606	303	303	778	389	389
53	1232	562	670	486	215	271	746	347	399
54	1297	604	693	560	257	303	737	347	390
50-54	6943	3334	3609	2949	1390	1559	3994	1944	2050
55	1266	615	651	536	249	287	730	366	364
56	1255	616	639	512	257	255	743	359	384
57	1297	573	724	518	225	293	779	348	431
58	1261	552	709	476	193	283	785	359	426
59	1214	566	648	476	223	253	738	343	395
55-59	6293	2922	3371	2518	1147	1371	3775	1775	2000
60	954	437	517	411	202	209	543	235	308
61	860	413	447	368	184	184	492	229	263
62	772	323	449	309	136	173	463	187	276
63	689	303	386	294	125	169	395	178	217
64	769	297	472	248	106	142	521	191	330
60-64	4044	1773	2271	1630	753	877	2414	1020	1394
65	851	341	510	251	100	151	600	241	359
66	951	397	554	252	114	138	699	283	416
67	865	353	512	218	98	120	647	255	392
68	804	335	469	182	78	104	622	257	365
69	756	289	467	188	73	115	568	216	352
65-69	4227	1715	2512	1091	463	628	3136	1252	1884
70	794	317	477	190	74	116	604	243	361
71	758	276	482	202	82	120	556	194	362
72	738	257	481	173	48	125	565	209	356
73	701	264	437	161	58	103	540	206	334
74	679	259	420	140	50	90	539	209	330
70-74	3670	1373	2297	866	312	554	2804	1061	1743
75	534	211	323	124	39	85	410	172	238
76	619	210	409	130	44	86	489	166	323
77	555	211	344	121	48	73	434	163	271
78	534	187	347	98	31	67	436	156	280
79	496	160	336	100	28	72	396	132	264
75-79	2738	979	1759	573	190	383	2165	789	1376
80	458	165	293	89	35	54	369	130	239
81	352	118	234	97	36	61	255	82	173
82	280	69	211	58	17	41	222	52	170
83	311	87	224	66	22	44	245	65	180
84	192	54	138	54	18	36	138	36	102
80-84	1593	493	1100	364	128	236	1229	365	864
85+	862	180	682	190	46	144	672	134	538

Populația stabilă pe principalele grupe de vîrstă
Постоянное население по основным возрастным группам

Vîrsrta, ani Возраст, лет	Total populație Все население			Populație urbană Городское население			Populație rurală Сельское население		
	ambele sexe оба пола	masculin мужчины	feminin женщины	ambele sexe оба пола	masculin мужчины	feminin женщины	ambele sexe оба пола	masculin мужчины	feminin женщины
	persoane / человек								
0-14	17218	8852	8366	6327	3291	3036	10891	5561	5330
15-59	66756	33623	33133	26159	13069	13090	40597	20554	20043
60+	17134	6513	10621	4714	1892	2822	12420	4621	7799
0-15	18818	9662	9156	6892	3595	3297	11926	6067	5859
16-56/61	63925	33663	30262	25151	13151	12000	38774	20512	18262
57/62+	18365	5663	12702	5157	1506	3651	13208	4157	9051
	%								
0-14	17,0	18,1	16,1	17,0	18,0	16,0	17,0	18,1	16,1
15-59	66,0	68,6	63,6	70,3	71,6	69,1	63,5	66,9	60,4
60+	16,9	13,3	20,4	12,7	10,4	14,9	19,4	15,0	23,5
0-15	18,6	19,7	17,6	18,5	19,7	17,4	18,7	19,7	17,7
16-56/61	63,2	68,7	58,1	67,6	72,1	63,3	60,7	66,7	55,1
57/62+	18,2	11,6	24,4	13,9	8,3	19,3	20,7	13,5	27,3

Raionul Strășeni

persoane / человек

Vîrsrta, ani Возраст, лет	Total populație Все население			Populație urbană Городское население			Populație rurală Сельское население		
	ambele sexe оба пола	masculin мужчины	feminin женщины	ambele sexe оба пола	masculin мужчины	feminin женщины	ambele sexe оба пола	masculin мужчины	feminin женщины
Total	91493	44889	46604	21593	10514	11079	69900	34375	35525
0	1142	578	564	244	133	111	898	445	453
1	1174	585	589	233	114	119	941	471	470
2	1140	572	568	243	123	120	897	449	448
3	1089	544	545	232	109	123	857	435	422
4	1025	528	497	195	115	80	830	413	417
0-4	5570	2807	2763	1147	594	553	4423	2213	2210
5	1035	526	509	216	117	99	819	409	410
6	1046	547	499	209	109	100	837	438	399
7	1017	530	487	213	107	106	804	423	381
8	1022	541	481	219	116	103	803	425	378
9	1071	535	536	241	118	123	830	417	413
5-9	5191	2679	2512	1098	567	531	4093	2112	1981
10	1052	542	510	222	112	110	830	430	400
11	1120	574	546	271	146	125	849	428	421
12	1267	662	605	318	158	160	949	504	445
13	1315	705	610	319	168	151	996	537	459
14	1469	746	723	352	182	170	1117	564	553
10-14	6223	3229	2994	1482	766	716	4741	2463	2278
15	1533	762	771	382	202	180	1151	560	591
16	1660	815	845	410	209	201	1250	606	644
17	1593	807	786	423	236	187	1170	571	599
18	1699	853	846	470	245	225	1229	608	621
19	1871	997	874	492	262	230	1379	735	644
15-19	8356	4234	4122	2177	1154	1023	6179	3080	3099
20	1872	956	916	481	236	245	1391	720	671
21	1878	1001	877	452	252	200	1426	749	677
22	1899	992	907	486	248	238	1413	744	669
23	1668	847	821	392	185	207	1276	662	614
24	1760	893	867	443	204	239	1317	689	628
20-24	9077	4689	4388	2254	1125	1129	6823	3564	3259
25	1735	906	829	420	216	204	1315	690	625
26	1585	825	760	381	210	171	1204	615	589
27	1660	852	808	416	215	201	1244	637	607
28	1565	787	778	406	197	209	1159	590	569
29	1494	780	714	376	199	177	1118	581	537
25-29	8039	4150	3889	1999	1037	962	6040	3113	2927
30	1490	761	729	372	197	175	1118	564	554
31	1440	739	701	368	181	187	1072	558	514
32	1334	688	646	311	154	157	1023	534	489
33	1251	644	607	314	158	156	937	486	451
34	1211	617	594	282	139	143	929	478	451
30-34	6726	3449	3277	1647	829	818	5079	2620	2459
35	1139	581	558	268	144	124	871	437	434
36	1152	578	574	269	134	135	883	444	439
37	1036	533	503	219	114	105	817	419	398
38	1159	579	580	255	135	120	904	444	460

39	1057	543	514	239	123	116	818	420	398
35-39	5543	2814	2729	1250	650	600	4293	2164	2129
40	1095	537	558	260	118	142	835	419	416
41	1181	579	602	266	124	142	915	455	460
42	1168	563	605	274	120	154	894	443	451
43	1121	574	547	246	118	128	875	456	419
44	1329	626	703	344	149	195	985	477	508
40-44	5894	2879	3015	1390	629	761	4504	2250	2254
45	1268	599	669	326	145	181	942	454	488
46	1343	620	723	343	158	185	1000	462	538
47	1547	748	799	377	161	216	1170	587	583
48	1556	708	848	408	164	244	1148	544	604
49	1569	720	849	390	166	224	1179	554	625
45-49	7283	3395	3888	1844	794	1050	5439	2601	2838
50	1450	725	725	346	168	178	1104	557	547
51	1480	746	734	356	176	180	1124	570	554
52	1274	608	666	346	154	192	928	454	474
53	1398	664	734	322	155	167	1076	509	567
54	1311	639	672	318	160	158	993	479	514
50-54	6913	3382	3531	1688	813	875	5225	2569	2656
55	1283	614	669	310	145	165	973	469	504
56	1257	621	636	312	152	160	945	469	476
57	1176	567	609	232	113	119	944	454	490
58	1088	523	565	225	108	117	863	415	448
59	1100	482	618	208	97	111	892	385	507
55-59	5904	2807	3097	1287	615	672	4617	2192	2425
60	847	378	469	181	85	96	666	293	373
61	631	294	337	133	65	68	498	229	269
62	482	219	263	134	60	74	348	159	189
63	475	205	270	124	52	72	351	153	198
64	498	202	296	107	45	62	391	157	234
60-64	2933	1298	1635	679	307	372	2254	991	1263
65	501	219	282	86	40	46	415	179	236
66	581	252	329	125	53	72	456	199	257
67	585	257	328	111	47	64	474	210	264
68	545	222	323	98	45	53	447	177	270
69	539	210	329	128	44	84	411	166	245
65-69	2751	1160	1591	548	229	319	2203	931	1272
70	543	206	337	129	50	79	414	156	258
71	500	209	291	116	45	71	384	164	220
72	454	176	278	111	45	66	343	131	212
73	322	145	177	87	30	57	235	115	120
74	322	138	184	71	32	39	251	106	145
70-74	2141	874	1267	514	202	312	1627	672	955
75	282	123	159	52	31	21	230	92	138
76	361	124	237	81	27	54	280	97	183
77	313	114	199	75	27	48	238	87	151
78	338	125	213	68	30	38	270	95	175
79	303	122	181	68	26	42	235	96	139
75-79	1597	608	989	344	141	203	1253	467	786
80	266	96	170	54	12	42	212	84	128
81	213	54	159	44	9	35	169	45	124
82	179	52	127	35	7	28	144	45	99
83	136	44	92	29	7	22	107	37	70
84	113	24	89	21	3	18	92	21	71
80-84	907	270	637	183	38	145	724	232	492
85+	445	165	280	62	24	38	383	141	242

Populația stabilă pe principalele grupe de vîrstă
Постоянное население по основным возрастным группам

Vîrsrta, ani Возраст, лет	Total populație Все население			Populație urbană Городское население			Populație rurală Сельское население		
	ambele sexe оба пола	masculin мужчины	feminin женщины	ambele sexe оба пола	masculin мужчины	feminin женщины	ambele sexe оба пола	masculin мужчины	feminin женщины
	persoane / человек								
0-14	16984	8715	8269	3727	1927	1800	13257	6788	6469
15-59	63735	31799	31936	15536	7646	7890	48199	24153	24046
60+	10774	4375	6399	2330	941	1389	8444	3434	5010
0-15	18517	9477	9040	4109	2129	1980	14408	7348	7060
16-56/61	61082	31709	29373	14957	7594	7363	46125	24115	22010
57/62+	11894	3703	8191	2527	791	1736	9367	2912	6455
	%								
0-14	18,6	19,4	17,7	17,3	18,3	16,2	19,0	19,7	18,2
15-59	69,7	70,8	68,5	71,9	72,7	71,2	69,0	70,3	67,7
60+	11,8	9,7	13,7	10,8	8,9	12,5	12,1	10,0	14,1
0-15	20,2	21,1	19,4	19,0	20,2	17,9	20,6	21,4	19,9
16-56/61	66,8	70,6	63,0	69,3	72,2	66,5	66,0	70,2	62,0
57/62+	13,0	8,2	17,6	11,7	7,5	15,7	13,4	8,5	18,2

Raionul Șoldănești

persoane / человек

Vîrsrta, ani Возраст, лет	Total populație Все население			Populație urbană Городское население			Populație rurală Сельское население		
	ambele sexe оба пола	masculin мужчины	feminin женщины	ambele sexe оба пола	masculin мужчины	feminin женщины	ambele sexe оба пола	masculin мужчины	feminin женщины
Total	43800	21355	22445	7600	3635	3965	36200	17720	18480
0	452	229	223	66	27	39	386	202	184
1	490	260	230	80	39	41	410	221	189
2	498	254	244	91	46	45	407	208	199
3	476	253	223	73	46	27	403	207	196
4	501	256	245	80	40	40	421	216	205
0-4	2417	1252	1165	390	198	192	2027	1054	973
5	508	251	257	87	46	41	421	205	216
6	520	282	238	81	50	31	439	232	207
7	569	293	276	98	51	47	471	242	229
8	586	308	278	100	53	47	486	255	231
9	587	311	276	88	41	47	499	270	229
5-9	2770	1445	1325	454	241	213	2316	1204	1112
10	596	299	297	88	41	47	508	258	250
11	652	316	336	91	48	43	561	268	293
12	681	343	338	101	53	48	580	290	290
13	636	316	320	105	55	50	531	261	270
14	786	410	376	105	53	52	681	357	324
10-14	3351	1684	1667	490	250	240	2861	1434	1427
15	837	396	441	134	62	72	703	334	369
16	798	421	377	145	72	73	653	349	304
17	854	435	419	155	81	74	699	354	345
18	875	456	419	172	94	78	703	362	341
19	791	390	401	164	81	83	627	309	318
15-19	4155	2098	2057	770	390	380	3385	1708	1677
20	749	384	365	176	85	91	573	299	274
21	734	383	351	169	83	86	565	300	265
22	617	304	313	148	62	86	469	242	227
23	531	282	249	97	51	46	434	231	203
24	576	323	253	108	58	50	468	265	203
20-24	3207	1676	1531	698	339	359	2509	1337	1172
25	590	327	263	122	63	59	468	264	204
26	569	296	273	99	44	55	470	252	218
27	608	338	270	123	63	60	485	275	210
28	605	313	292	114	68	46	491	245	246
29	604	303	301	134	68	66	470	235	235
25-29	2976	1577	1399	592	306	286	2384	1271	1113
30	566	285	281	105	53	52	461	232	229
31	608	300	308	103	58	45	505	242	263
32	593	270	323	107	42	65	486	228	258
33	609	311	298	78	39	39	531	272	259
34	539	278	261	82	42	40	457	236	221
30-34	2915	1444	1471	475	234	241	2440	1210	1230
35	598	302	296	79	39	40	519	263	256
36	620	312	308	75	33	42	545	279	266
37	558	284	274	79	32	47	479	252	227
38	578	286	292	91	44	47	487	242	245
39	574	295	279	85	36	49	489	259	230

35-39	2928	1479	1449	409	184	225	2519	1295	1224
40	606	308	298	75	37	38	531	271	260
41	624	293	331	93	33	60	531	260	271
42	644	319	325	113	52	61	531	267	264
43	616	311	305	141	63	78	475	248	227
44	612	289	323	146	66	80	466	223	243
40-44	3102	1520	1582	568	251	317	2534	1269	1265
45	688	352	336	147	71	76	541	281	260
46	642	329	313	141	69	72	501	260	241
47	731	378	353	155	80	75	576	298	278
48	820	417	403	178	79	99	642	338	304
49	725	366	359	160	62	98	565	304	261
45-49	3606	1842	1764	781	361	420	2825	1481	1344
50	623	314	309	157	78	79	466	236	230
51	609	310	299	140	67	73	469	243	226
52	592	288	304	138	61	77	454	227	227
53	528	253	275	140	64	76	388	189	199
54	546	273	273	127	74	53	419	199	220
50-54	2898	1438	1460	702	344	358	2196	1094	1102
55	491	249	242	110	60	50	381	189	192
56	530	255	275	111	57	54	419	198	221
57	451	213	238	92	43	49	359	170	189
58	514	227	287	102	41	61	412	186	226
59	515	233	282	80	42	38	435	191	244
55-59	2501	1177	1324	495	243	252	2006	934	1072
60	351	154	197	48	20	28	303	134	169
61	333	138	195	50	19	31	283	119	164
62	279	127	152	37	18	19	242	109	133
63	223	95	128	41	19	22	182	76	106
64	293	116	177	31	14	17	262	102	160
60-64	1479	630	849	207	90	117	1272	540	732
65	359	127	232	34	11	23	325	116	209
66	391	160	231	43	23	20	348	137	211
67	376	163	213	43	22	21	333	141	192
68	350	144	206	49	20	29	301	124	177
69	325	119	206	40	10	30	285	109	176
65-69	1801	713	1088	209	86	123	1592	627	965
70	324	137	187	38	16	22	286	121	165
71	305	129	176	25	14	11	280	115	165
72	304	119	185	32	9	23	272	110	162
73	271	103	168	23	13	10	248	90	158
74	250	87	163	19	5	14	231	82	149
70-74	1454	575	879	137	57	80	1317	518	799
75	242	93	149	28	11	17	214	82	132
76	301	100	201	29	9	20	272	91	181
77	225	94	131	25	6	19	200	88	112
78	212	84	128	15	4	11	197	80	117
79	203	79	124	14	5	9	189	74	115
75-79	1183	450	733	111	35	76	1072	415	657
80	189	63	126	23	8	15	166	55	111
81	154	48	106	19	3	16	135	45	90
82	111	42	69	13	5	8	98	37	61
83	113	36	77	9	0	9	104	36	68
84	111	42	69	11	4	7	100	38	62
80-84	678	231	447	75	20	55	603	211	392
85+	379	124	255	37	6	31	342	118	224

Populația stabilă pe principalele grupe de vîrstă
Постоянное население по основным возрастным группам

Vîrsrta, ani Возраст, лет	Total populație Все население			Populație urbană Городское население			Populație rurală Сельское население		
	ambele sexe оба пола	masculin мужчины	feminin женщины	ambele sexe оба пола	masculin мужчины	feminin женщины	ambele sexe оба пола	masculin мужчины	feminin женщины
	persoane / человек								
0-14	8538	4381	4157	1334	689	645	7204	3692	3512
15-59	28288	14251	14037	5490	2652	2838	22798	11599	11199
60+	6974	2723	4251	776	294	482	6198	2429	3769
0-15	9375	4777	4598	1468	751	717	7907	4026	3881
16-56/61	26936	14147	12789	5247	2629	2618	21689	11518	10171
57/62+	7489	2431	5058	885	255	630	6604	2176	4428
	%								
0-14	19,5	20,5	18,5	17,6	19,0	16,3	19,9	20,8	19,0
15-59	64,6	66,7	62,5	72,2	73,0	71,6	63,0	65,5	60,6
60+	15,9	12,8	18,9	10,2	8,1	12,2	17,1	13,7	20,4
0-15	21,4	22,4	20,5	19,3	20,7	18,1	21,8	22,7	21,0
16-56/61	61,5	66,2	57,0	69,0	72,3	66,0	59,9	65,0	55,0
57/62+	17,1	11,4	22,5	11,6	7,0	15,9	18,2	12,3	24,0

Raionul Ștefan Vodă

persoane / человек

Vîrstă, ani Возраст, лет	Total populație Все население			Populație urbană Городское население			Populație rurală Сельское население		
	ambele sexe оба пола	masculin мужчины	feminin женщины	ambele sexe оба пола	masculin мужчины	feminin женщины	ambele sexe оба пола	masculin мужчины	feminin женщины
Total	72400	35782	36618	8700	4233	4467	63700	31549	32151
0	886	462	424	96	50	46	790	412	378
1	867	442	425	85	44	41	782	398	384
2	810	405	405	90	45	45	720	360	360
3	872	434	438	86	41	45	786	393	393
4	822	388	434	79	35	44	743	353	390
0-4	4257	2131	2126	436	215	221	3821	1916	1905
5	861	469	392	81	49	32	780	420	360
6	855	433	422	86	38	48	769	395	374
7	875	434	441	99	51	48	776	383	393
8	857	444	413	82	37	45	775	407	368
9	874	452	422	83	47	36	791	405	386
5-9	4322	2232	2090	431	222	209	3891	2010	1881
10	940	482	458	91	44	47	849	438	411
11	1041	520	521	103	44	59	938	476	462
12	1130	584	546	107	51	56	1023	533	490
13	1188	594	594	133	69	64	1055	525	530
14	1284	623	661	152	78	74	1132	545	587
10-14	5583	2803	2780	586	286	300	4997	2517	2480
15	1343	675	668	143	72	71	1200	603	597
16	1415	763	652	158	82	76	1257	681	576
17	1452	748	704	185	86	99	1267	662	605
18	1463	744	719	195	96	99	1268	648	620
19	1529	796	733	223	125	98	1306	671	635
15-19	7202	3726	3476	904	461	443	6298	3265	3033
20	1545	813	732	260	150	110	1285	663	622
21	1420	776	644	247	138	109	1173	638	535
22	1087	612	475	115	62	53	972	550	422
23	1137	612	525	99	54	45	1038	558	480
24	1118	627	491	113	58	55	1005	569	436
20-24	6307	3440	2867	834	462	372	5473	2978	2495
25	1112	578	534	103	45	58	1009	533	476
26	1098	605	493	127	71	56	971	534	437
27	1099	604	495	114	61	53	985	543	442
28	1074	587	487	137	74	63	937	513	424
29	1032	555	477	127	69	58	905	486	419
25-29	5415	2929	2486	608	320	288	4807	2609	2198
30	997	521	476	119	57	62	878	464	414
31	1017	510	507	128	65	63	889	445	444
32	915	490	425	112	64	48	803	426	377
33	883	431	452	100	47	53	783	384	399
34	891	439	452	107	50	57	784	389	395
30-34	4703	2391	2312	566	283	283	4137	2108	2029
35	858	444	414	97	43	54	761	401	360
36	953	490	463	102	55	47	851	435	416
37	908	451	457	99	47	52	809	404	405
38	778	407	371	98	52	46	680	355	325
39	829	403	426	98	40	58	731	363	368

35-39	4326	2195	2131	494	237	257	3832	1958	1874
40	854	436	418	123	64	59	731	372	359
41	879	432	447	117	50	67	762	382	380
42	914	427	487	140	54	86	774	373	401
43	878	414	464	140	61	79	738	353	385
44	967	472	495	130	62	68	837	410	427
40-44	4492	2181	2311	650	291	359	3842	1890	1952
45	1072	555	517	143	75	68	929	480	449
46	1093	523	570	172	81	91	921	442	479
47	1163	591	572	153	86	67	1010	505	505
48	1259	607	652	165	79	86	1094	528	566
49	1195	575	620	176	84	92	1019	491	528
45-49	5782	2851	2931	809	405	404	4973	2446	2527
50	1180	585	595	167	68	99	1013	517	496
51	1193	592	601	164	81	83	1029	511	518
52	1004	483	521	129	62	67	875	421	454
53	1151	552	599	158	59	99	993	493	500
54	1102	552	550	157	62	95	945	490	455
50-54	5630	2764	2866	775	332	443	4855	2432	2423
55	972	445	527	147	70	77	825	375	450
56	983	492	491	127	67	60	856	425	431
57	987	478	509	143	67	76	844	411	433
58	971	457	514	160	66	94	811	391	420
59	953	460	493	166	75	91	787	385	402
55-59	4866	2332	2534	743	345	398	4123	1987	2136
60	576	275	301	82	42	40	494	233	261
61	537	243	294	85	43	42	452	200	252
62	421	173	248	56	21	35	365	152	213
63	366	158	208	38	21	17	328	137	191
64	416	174	242	48	25	23	368	149	219
60-64	2316	1023	1293	309	152	157	2007	871	1136
65	434	205	229	50	24	26	384	181	203
66	520	238	282	53	33	20	467	205	262
67	527	220	307	53	30	23	474	190	284
68	482	194	288	32	14	18	450	180	270
69	470	188	282	43	22	21	427	166	261
65-69	2433	1045	1388	231	123	108	2202	922	1280
70	515	202	313	44	17	27	471	185	286
71	444	172	272	33	7	26	411	165	246
72	424	174	250	32	11	21	392	163	229
73	402	149	253	24	13	11	378	136	242
74	341	109	232	28	8	20	313	101	212
70-74	2126	806	1320	161	56	105	1965	750	1215
75	303	121	182	13	6	7	290	115	175
76	331	132	199	22	6	16	309	126	183
77	258	114	144	21	5	16	237	109	128
78	279	103	176	21	6	15	258	97	161
79	252	87	165	19	3	16	233	84	149
75-79	1423	557	866	96	26	70	1327	531	796
80	234	79	155	12	0	12	222	79	143
81	166	47	119	10	4	6	156	43	113
82	155	45	110	13	2	11	142	43	99
83	152	52	100	13	4	9	139	48	91
84	120	38	82	3	3	0	117	35	82
80-84	827	261	566	51	13	38	776	248	528
85+	390	115	275	16	4	12	374	111	263

Populația stabilă pe principalele grupe de vîrstă
Постоянное население по основным возрастным группам

Vîrsrta, ani Возраст, лет	Total populație Все население			Populație urbană Городское население			Populație rurală Сельское население		
	ambele sexe оба пола	masculin мужчины	feminin женщины	ambele sexe оба пола	masculin мужчины	feminin женщины	ambele sexe оба пола	masculin мужчины	feminin женщины
	persoane / человек								
0-14	14162	7166	6996	1453	723	730	12709	6443	6266
15-59	48723	24809	23914	6383	3136	3247	42340	21673	20667
60+	9515	3807	5708	864	374	490	8651	3433	5218
0-15	15505	7841	7664	1596	795	801	13909	7046	6863
16-56/61	46382	24652	21730	6064	3149	2915	40318	21503	18815
57/62+	10513	3289	7224	1040	289	751	9473	3000	6473
	%								
0-14	19,6	20,0	19,1	16,7	17,1	16,3	20,0	20,4	19,5
15-59	67,3	69,3	65,3	73,4	74,1	72,7	66,5	68,7	64,3
60+	13,1	10,6	15,6	9,9	8,8	11,0	13,6	10,9	16,2
0-15	21,4	21,9	20,9	18,3	18,8	17,9	21,8	22,3	21,3
16-56/61	64,1	68,9	59,3	69,7	74,4	65,3	63,3	68,2	58,5
57/62+	14,5	9,2	19,7	12,0	6,8	16,8	14,9	9,5	20,1

Raionul Taraclia

persoane / человек

Vîrsrta, ani Возраст, лет	Total populație Все население			Populație urbană Городское население			Populație rurală Сельское население		
	ambele sexe оба пола	masculin мужчины	feminin женщины	ambele sexe оба пола	masculin мужчины	feminin женщины	ambele sexe оба пола	masculin мужчины	feminin женщины
Total	44500	21627	22873	15000	7223	7777	29500	14404	15096
0	467	252	215	158	88	70	309	164	145
1	434	219	215	142	77	65	292	142	150
2	451	226	225	152	77	75	299	149	150
3	493	238	255	183	88	95	310	150	160
4	424	210	214	137	68	69	287	142	145
0-4	2269	1145	1124	772	398	374	1497	747	750
5	397	209	188	116	60	56	281	149	132
6	427	228	199	128	70	58	299	158	141
7	451	217	234	136	56	80	315	161	154
8	486	251	235	141	78	63	345	173	172
9	552	273	279	185	92	93	367	181	186
5-9	2313	1178	1135	706	356	350	1607	822	785
10	558	288	270	169	90	79	389	198	191
11	583	294	289	169	89	80	414	205	209
12	628	312	316	228	108	120	400	204	196
13	603	301	302	206	103	103	397	198	199
14	664	332	332	241	122	119	423	210	213
10-14	3036	1527	1509	1013	512	501	2023	1015	1008
15	714	351	363	240	125	115	474	226	248
16	723	368	355	255	126	129	468	242	226
17	778	394	384	308	153	155	470	241	229
18	882	456	426	322	154	168	560	302	258
19	828	408	420	318	151	167	510	257	253
15-19	3925	1977	1948	1443	709	734	2482	1268	1214
20	918	470	448	318	158	160	600	312	288
21	835	418	417	303	141	162	532	277	255
22	658	348	310	247	126	121	411	222	189
23	687	380	307	251	132	119	436	248	188
24	686	363	323	251	140	111	435	223	212
20-24	3784	1979	1805	1370	697	673	2414	1282	1132
25	728	412	316	264	143	121	464	269	195
26	798	419	379	283	147	136	515	272	243
27	703	373	330	230	125	105	473	248	225
28	740	382	358	229	123	106	511	259	252
29	708	371	337	237	119	118	471	252	219
25-29	3677	1957	1720	1243	657	586	2434	1300	1134
30	721	370	351	249	119	130	472	251	221
31	667	375	292	219	129	90	448	246	202
32	682	375	307	240	120	120	442	255	187
33	656	330	326	222	112	110	434	218	216
34	644	356	288	226	118	108	418	238	180
30-34	3370	1806	1564	1156	598	558	2214	1208	1006
35	585	297	288	210	103	107	375	194	181
36	593	277	316	196	93	103	397	184	213
37	555	292	263	214	108	106	341	184	157
38	535	279	256	196	95	101	339	184	155
39	496	248	248	193	93	100	303	155	148
35-39	2764	1393	1371	1009	492	517	1755	901	854

40	569	262	307	219	103	116	350	159	191
41	547	281	266	190	92	98	357	189	168
42	518	267	251	199	96	103	319	171	148
43	593	293	300	241	106	135	352	187	165
44	599	284	315	245	110	135	354	174	180
40-44	2826	1387	1439	1094	507	587	1732	880	852
45	615	281	334	242	104	138	373	177	196
46	663	328	335	255	127	128	408	201	207
47	675	338	337	255	131	124	420	207	213
48	725	357	368	249	118	131	476	239	237
49	743	352	391	232	114	118	511	238	273
45-49	3421	1656	1765	1233	594	639	2188	1062	1126
50	691	335	356	232	108	124	459	227	232
51	707	345	362	252	118	134	455	227	228
52	648	292	356	232	100	132	416	192	224
53	685	336	349	246	128	118	439	208	231
54	756	381	375	238	117	121	518	264	254
50-54	3487	1689	1798	1200	571	629	2287	1118	1169
55	629	311	318	213	101	112	416	210	206
56	680	333	347	223	105	118	457	228	229
57	628	308	320	210	106	104	418	202	216
58	596	277	319	183	83	100	413	194	219
59	533	247	286	156	72	84	377	175	202
55-59	3066	1476	1590	985	467	518	2081	1009	1072
60	323	144	179	93	45	48	230	99	131
61	295	133	162	76	32	44	219	101	118
62	257	112	145	79	38	41	178	74	104
63	318	144	174	90	49	41	228	95	133
64	331	129	202	83	35	48	248	94	154
60-64	1524	662	862	421	199	222	1103	463	640
65	367	131	236	104	39	65	263	92	171
66	377	144	233	102	40	62	275	104	171
67	352	138	214	97	32	65	255	106	149
68	264	96	168	73	34	39	191	62	129
69	271	104	167	78	25	53	193	79	114
65-69	1631	613	1018	454	170	284	1177	443	734
70	307	118	189	75	23	52	232	95	137
71	294	102	192	72	23	49	222	79	143
72	256	97	159	61	23	38	195	74	121
73	296	121	175	71	28	43	225	93	132
74	213	70	143	45	16	29	168	54	114
70-74	1366	508	858	324	113	211	1042	395	647
75	219	88	131	55	23	32	164	65	99
76	277	106	171	74	31	43	203	75	128
77	207	75	132	68	26	42	139	49	90
78	231	80	151	67	19	48	164	61	103
79	177	57	120	54	21	33	123	36	87
75-79	1111	406	705	318	120	198	793	286	507
80	157	51	106	42	14	28	115	37	78
81	125	33	92	34	6	28	91	27	64
82	127	26	101	47	12	35	80	14	66
83	95	28	67	20	3	17	75	25	50
84	91	26	65	27	5	22	64	21	43
80-84	595	164	431	170	40	130	425	124	301
85+	335	104	231	89	23	66	246	81	165

Populația stabilă pe principalele grupe de vîrstă
Постоянное население по основным возрастным группам

Vîrsrta, ani Возраст, лет	Total populație Все население			Populație urbană Городское население			Populație rurală Сельское население		
	ambele sexe оба пола	masculin мужчины	feminin женщины	ambele sexe оба пола	masculin мужчины	feminin женщины	ambele sexe оба пола	masculin мужчины	feminin женщины
	persoane / человек								
0-14	7618	3850	3768	2491	1266	1225	5127	2584	2543
15-59	30320	15320	15000	10733	5292	5441	19587	10028	9559
60+	6562	2457	4105	1776	665	1111	4786	1792	2994
0-15	8332	4201	4131	2731	1391	1340	5601	2810	2791
16-56/61	28958	15246	13712	10282	5244	5038	18676	10002	8674
57/62+	7210	2180	5030	1987	588	1399	5223	1592	3631
	%								
0-14	17,1	17,8	16,5	16,6	17,5	15,8	17,4	17,9	16,8
15-59	68,1	70,8	65,6	71,6	73,3	70,0	66,4	69,6	63,3
60+	14,7	11,4	17,9	11,8	9,2	14,3	16,2	12,4	19,8
0-15	18,7	19,4	18,1	18,2	19,3	17,2	19,0	19,5	18,5
16-56/61	65,1	70,5	59,9	68,5	72,6	64,8	63,3	69,4	57,5
57/62+	16,2	10,1	22,0	13,2	8,1	18,0	17,7	11,1	24,1

Raionul Telenești

persoane / человек

Vîrsrta, ani Возраст, лет	Total populație Все население			Populație urbană Городское население			Populație rurală Сельское население		
	ambele sexe оба пола	masculin мужчины	feminin женщины	ambele sexe оба пола	masculin мужчины	feminin женщины	ambele sexe оба пола	masculin мужчины	feminin женщины
Total	74700	37055	37645	8200	3901	4299	66500	33154	33346
0	863	433	430	73	32	41	790	401	389
1	858	452	406	73	37	36	785	415	370
2	835	419	416	72	36	36	763	383	380
3	879	432	447	64	27	37	815	405	410
4	853	438	415	57	27	30	796	411	385
0-4	4288	2174	2114	339	159	180	3949	2015	1934
5	878	454	424	72	40	32	806	414	392
6	920	463	457	89	43	46	831	420	411
7	932	489	443	93	46	47	839	443	396
8	970	500	470	90	48	42	880	452	428
9	1021	531	490	101	48	53	920	483	437
5-9	4721	2437	2284	445	225	220	4276	2212	2064
10	1120	572	548	88	46	42	1032	526	506
11	1197	598	599	111	53	58	1086	545	541
12	1267	650	617	125	64	61	1142	586	556
13	1321	686	635	119	62	57	1202	624	578
14	1474	782	692	114	58	56	1360	724	636
10-14	6379	3288	3091	557	283	274	5822	3005	2817
15	1527	781	746	122	60	62	1405	721	684
16	1607	816	791	138	70	68	1469	746	723
17	1603	835	768	178	86	92	1425	749	676
18	1621	834	787	191	93	98	1430	741	689
19	1597	817	780	247	123	124	1350	694	656
15-19	7955	4083	3872	876	432	444	7079	3651	3428
20	1597	832	765	280	134	146	1317	698	619
21	1510	811	699	245	126	119	1265	685	580
22	1156	604	552	149	78	71	1007	526	481
23	1148	622	526	127	62	65	1021	560	461
24	1177	667	510	111	58	53	1066	609	457
20-24	6588	3536	3052	912	458	454	5676	3078	2598
25	1185	655	530	131	69	62	1054	586	468
26	1127	617	510	121	65	56	1006	552	454
27	1049	578	471	129	68	61	920	510	410
28	1105	578	527	112	58	54	993	520	473
29	1108	557	551	119	61	58	989	496	493
25-29	5574	2985	2589	612	321	291	4962	2664	2298
30	1018	532	486	100	56	44	918	476	442
31	1006	533	473	103	58	45	903	475	428
32	950	514	436	95	51	44	855	463	392
33	941	483	458	95	47	48	846	436	410
34	938	469	469	72	39	33	866	430	436
30-34	4853	2531	2322	465	251	214	4388	2280	2108
35	901	429	472	98	50	48	803	379	424
36	932	444	488	83	40	43	849	404	445
37	860	450	410	65	32	33	795	418	377
38	836	430	406	86	43	43	750	387	363

39	883	483	400	73	33	40	810	450	360
35-39	4412	2236	2176	405	198	207	4007	2038	1969
40	943	467	476	99	43	56	844	424	420
41	928	471	457	96	41	55	832	430	402
42	1049	531	518	96	42	54	953	489	464
43	1010	516	494	110	54	56	900	462	438
44	1051	501	550	122	59	63	929	442	487
40-44	4981	2486	2495	523	239	284	4458	2247	2211
45	1089	544	545	115	61	54	974	483	491
46	1188	582	606	158	60	98	1030	522	508
47	1139	563	576	133	56	77	1006	507	499
48	1187	563	624	149	63	86	1038	500	538
49	1278	653	625	160	76	84	1118	577	541
45-49	5881	2905	2976	715	316	399	5166	2589	2577
50	1096	539	557	127	52	75	969	487	482
51	1169	579	590	174	84	90	995	495	500
52	1044	483	561	134	54	80	910	429	481
53	979	482	497	169	74	95	810	408	402
54	1019	498	521	155	67	88	864	431	433
50-54	5307	2581	2726	759	331	428	4548	2250	2298
55	905	419	486	150	61	89	755	358	397
56	942	458	484	145	64	81	797	394	403
57	899	430	469	147	78	69	752	352	400
58	881	393	488	150	70	80	731	323	408
59	838	352	486	126	63	63	712	289	423
55-59	4465	2052	2413	718	336	382	3747	1716	2031
60	605	237	368	86	39	47	519	198	321
61	481	237	244	67	37	30	414	200	214
62	343	151	192	56	22	34	287	129	158
63	254	116	138	31	18	13	223	98	125
64	316	131	185	41	18	23	275	113	162
60-64	1999	872	1127	281	134	147	1718	738	980
65	373	147	226	37	16	21	336	131	205
66	505	219	286	40	21	19	465	198	267
67	455	182	273	40	16	24	415	166	249
68	411	182	229	36	16	20	375	166	209
69	425	173	252	32	11	21	393	162	231
65-69	2169	903	1266	185	80	105	1984	823	1161
70	481	174	307	41	15	26	440	159	281
71	463	203	260	26	13	13	437	190	247
72	405	180	225	34	14	20	371	166	205
73	393	165	228	24	8	16	369	157	212
74	393	156	237	24	10	14	369	146	223
70-74	2135	878	1257	149	60	89	1986	818	1168
75	359	158	201	27	10	17	332	148	184
76	375	142	233	29	6	23	346	136	210
77	316	134	182	20	8	12	296	126	170
78	295	102	193	23	8	15	272	94	178
79	254	88	166	22	7	15	232	81	151
75-79	1599	624	975	121	39	82	1478	585	893
80	280	96	184	29	7	22	251	89	162
81	222	75	147	28	3	25	194	72	122
82	136	53	83	11	3	8	125	50	75
83	180	67	113	9	4	5	171	63	108
84	118	53	65	15	5	10	103	48	55
80-84	936	344	592	92	22	70	844	322	522
85+	458	140	318	46	17	29	412	123	289

Populația stabilă pe principalele grupe de vîrstă
Постоянное население по основным возрастным группам

Vîrsrta, ani Возраст, лет	Total populație Все население			Populație urbană Городское население			Populație rurală Сельское население		
	ambele sexe оба пола	masculin мужчины	feminin женщины	ambele sexe оба пола	masculin мужчины	feminin женщины	ambele sexe оба пола	masculin мужчины	feminin женщины
	persoane / человек								
0-14	15388	7899	7489	1341	667	674	14047	7232	6815
15-59	50016	25395	24621	5985	2882	3103	44031	22513	21518
60+	9296	3761	5535	874	352	522	8422	3409	5013
0-15	16915	8680	8235	1463	727	736	15452	7953	7499
16-56/61	47520	25088	22432	5727	2898	2829	41793	22190	19603
57/62+	10265	3287	6978	1010	276	734	9255	3011	6244
	%								
0-14	20,6	21,3	19,9	16,4	17,1	15,7	21,1	21,8	20,4
15-59	67,0	68,5	65,4	73,0	73,9	72,2	66,2	67,9	64,5
60+	12,4	10,1	14,7	10,7	9,0	12,1	12,7	10,3	15,0
0-15	22,6	23,4	21,9	17,8	18,6	17,1	23,2	24,0	22,5
16-56/61	63,6	67,7	59,6	69,8	74,3	65,8	62,8	66,9	58,8
57/62+	13,7	8,9	18,5	12,3	7,1	17,1	13,9	9,1	18,7

Raionul Ungheni

persoane / человек

Vîrsrta, ani Возраст, лет	Total populație Все население			Populație urbană Городское население			Populație rurală Сельское население		
	ambele sexe оба пола	masculin мужчины	feminin женщины	ambele sexe оба пола	masculin мужчины	feminin женщины	ambele sexe оба пола	masculin мужчины	feminin женщины
Total	117200	56137	61063	40600	18897	21703	76600	37240	39360
0	1436	760	676	424	225	199	1012	535	477
1	1407	720	687	403	215	188	1004	505	499
2	1386	709	677	349	179	170	1037	530	507
3	1386	716	670	390	204	186	996	512	484
4	1448	768	680	452	242	210	996	526	470
0-4	7063	3673	3390	2018	1065	953	5045	2608	2437
5	1369	676	693	406	203	203	963	473	490
6	1303	680	623	398	208	190	905	472	433
7	1355	682	673	410	207	203	945	475	470
8	1353	699	654	385	201	184	968	498	470
9	1476	751	725	449	221	228	1027	530	497
5-9	6856	3488	3368	2048	1040	1008	4808	2448	2360
10	1504	770	734	427	217	210	1077	553	524
11	1581	832	749	482	262	220	1099	570	529
12	1779	910	869	540	275	265	1239	635	604
13	1847	957	890	581	294	287	1266	663	603
14	1931	994	937	606	313	293	1325	681	644
10-14	8642	4463	4179	2636	1361	1275	6006	3102	2904
15	2087	1077	1010	661	344	317	1426	733	693
16	2264	1165	1099	783	409	374	1481	756	725
17	2342	1189	1153	789	409	380	1553	780	773
18	2387	1222	1165	854	435	419	1533	787	746
19	2492	1260	1232	936	470	466	1556	790	766
15-19	11572	5913	5659	4023	2067	1956	7549	3846	3703
20	2505	1257	1248	996	485	511	1509	772	737
21	2521	1262	1259	1028	496	532	1493	766	727
22	2130	1115	1015	819	413	406	1311	702	609
23	1997	1066	931	766	414	352	1231	652	579
24	1985	1053	932	732	388	344	1253	665	588
20-24	11138	5753	5385	4341	2196	2145	6797	3557	3240
25	1852	971	881	625	333	292	1227	638	589
26	1843	968	875	622	310	312	1221	658	563
27	1795	949	846	651	317	334	1144	632	512
28	1798	950	848	631	313	318	1167	637	530
29	1774	926	848	608	298	310	1166	628	538
25-29	9062	4764	4298	3137	1571	1566	5925	3193	2732
30	1796	928	868	622	296	326	1174	632	542
31	1721	870	851	608	290	318	1113	580	533
32	1659	805	854	591	274	317	1068	531	537
33	1688	808	880	608	267	341	1080	541	539
34	1633	771	862	583	259	324	1050	512	538
30-34	8497	4182	4315	3012	1386	1626	5485	2796	2689
35	1588	754	834	600	276	324	988	478	510
36	1636	792	844	598	284	314	1038	508	530
37	1536	718	818	619	274	345	917	444	473
38	1484	689	795	595	259	336	889	430	459
39	1464	666	798	576	246	330	888	420	468
35-39	7708	3619	4089	2988	1339	1649	4720	2280	2440

40	1567	756	811	604	279	325	963	477	486
41	1556	754	802	623	292	331	933	462	471
42	1533	726	807	663	296	367	870	430	440
43	1600	771	829	692	321	371	908	450	458
44	1703	801	902	769	349	420	934	452	482
40-44	7959	3808	4151	3351	1537	1814	4608	2271	2337
45	1703	787	916	731	315	416	972	472	500
46	1732	782	950	764	314	450	968	468	500
47	1808	848	960	797	352	445	1011	496	515
48	1834	872	962	785	358	427	1049	514	535
49	1798	813	985	743	306	437	1055	507	548
45-49	8875	4102	4773	3820	1645	2175	5055	2457	2598
50	1657	732	925	646	249	397	1011	483	528
51	1593	720	873	618	241	377	975	479	496
52	1532	661	871	580	220	360	952	441	511
53	1498	661	837	519	210	309	979	451	528
54	1474	645	829	536	213	323	938	432	506
50-54	7754	3419	4335	2899	1133	1766	4855	2286	2569
55	1319	586	733	482	205	277	837	381	456
56	1464	637	827	488	192	296	976	445	531
57	1481	651	830	474	200	274	1007	451	556
58	1498	660	838	511	210	301	987	450	537
59	1350	615	735	484	206	278	866	409	457
55-59	7112	3149	3963	2439	1013	1426	4673	2136	2537
60	873	357	516	291	116	175	582	241	341
61	750	319	431	226	91	135	524	228	296
62	667	292	375	236	100	136	431	192	239
63	556	249	307	194	87	107	362	162	200
64	622	247	375	188	85	103	434	162	272
60-64	3468	1464	2004	1135	479	656	2333	985	1348
65	623	246	377	209	90	119	414	156	258
66	747	283	464	223	102	121	524	181	343
67	611	248	363	186	80	106	425	168	257
68	713	283	430	191	80	111	522	203	319
69	708	262	446	185	74	111	523	188	335
65-69	3402	1322	2080	994	426	568	2408	896	1512
70	724	285	439	177	62	115	547	223	324
71	730	296	434	171	64	107	559	232	327
72	717	267	450	178	68	110	539	199	340
73	586	231	355	134	52	82	452	179	273
74	594	234	360	114	39	75	480	195	285
70-74	3351	1313	2038	774	285	489	2577	1028	1549
75	518	190	328	123	50	73	395	140	255
76	578	227	351	140	54	86	438	173	265
77	481	200	281	105	44	61	376	156	220
78	525	189	336	118	49	69	407	140	267
79	421	146	275	84	24	60	337	122	215
75-79	2523	952	1571	570	221	349	1953	731	1222
80	459	178	281	94	37	57	365	141	224
81	310	111	199	59	16	43	251	95	156
82	241	76	165	48	13	35	193	63	130
83	214	71	143	36	10	26	178	61	117
84	204	68	136	40	9	31	164	59	105
80-84	1428	504	924	277	85	192	1151	419	732
85+	790	249	541	138	48	90	652	201	451

Populația stabilă pe principalele grupe de vîrstă
Постоянное население по основным возрастным группам

Vîrsrta, ani Возраст, лет	Total populație Все население			Populație urbană Городское население			Populație rurală Сельское население		
	ambele sexe оба пола	masculin мужчины	feminin женщины	ambele sexe оба пола	masculin мужчины	feminin женщины	ambele sexe оба пола	masculin мужчины	feminin женщины
	persoane / человек								
0-14	22561	11624	10937	6702	3466	3236	15859	8158	7701
15-59	79677	38709	40968	30010	13887	16123	49667	24822	24845
60+	14962	5804	9158	3888	1544	2344	11074	4260	6814
0-15	24648	12701	11947	7363	3810	3553	17285	8891	8394
16-56/61	75863	38308	37555	28703	13750	14953	47160	24558	22602
57/62+	16689	5128	11561	4534	1337	3197	12155	3791	8364
	%								
0-14	19,3	20,7	17,9	16,5	18,3	14,9	20,7	21,9	19,6
15-59	68,0	69,0	67,1	73,9	73,5	74,3	64,8	66,7	63,1
60+	12,8	10,3	15,0	9,6	8,2	10,8	14,5	11,4	17,3
0-15	21,0	22,6	19,6	18,1	20,2	16,4	22,6	23,9	21,3
16-56/61	64,7	68,2	61,5	70,7	72,8	68,9	61,6	65,9	57,4
57/62+	14,2	9,1	18,9	11,2	7,1	14,7	15,9	10,2	21,3

UTA Găgăuzia

persoane / человек

Vîrsrta, ani Возраст, лет	Total populație Все население			Populație urbană Городское население			Populație rurală Сельское население		
	ambele sexe оба пола	masculin мужчины	feminin женщины	ambele sexe оба пола	masculin мужчины	feminin женщины	ambele sexe оба пола	masculin мужчины	feminin женщины
Total	159900	76873	83027	64300	30408	33892	95600	46465	49135
0	1959	967	992	709	357	352	1250	610	640
1	1880	989	891	640	350	290	1240	639	601
2	1861	936	925	758	383	375	1103	553	550
3	1900	971	929	740	369	371	1160	602	558
4	1806	908	898	712	347	365	1094	561	533
0-4	9406	4771	4635	3559	1806	1753	5847	2965	2882
5	1733	863	870	647	323	324	1086	540	546
6	1646	849	797	607	327	280	1039	522	517
7	1621	840	781	595	320	275	1026	520	506
8	1903	985	918	682	344	338	1221	641	580
9	1857	1006	851	649	363	286	1208	643	565
5-9	8760	4543	4217	3180	1677	1503	5580	2866	2714
10	1882	981	901	677	360	317	1205	621	584
11	1984	1008	976	704	363	341	1280	645	635
12	2082	1062	1020	746	388	358	1336	674	662
13	2241	1166	1075	784	428	356	1457	738	719
14	2418	1240	1178	872	456	416	1546	784	762
10-14	10607	5457	5150	3783	1995	1788	6824	3462	3362
15	2636	1361	1275	951	485	466	1685	876	809
16	2715	1379	1336	1006	518	488	1709	861	848
17	2869	1448	1421	1074	534	540	1795	914	881
18	3038	1534	1504	1106	556	550	1932	978	954
19	3166	1629	1537	1200	611	589	1966	1018	948
15-19	14424	7351	7073	5337	2704	2633	9087	4647	4440
20	3577	1836	1741	1453	746	707	2124	1090	1034
21	3388	1763	1625	1337	666	671	2051	1097	954
22	3061	1660	1401	1244	641	603	1817	1019	798
23	2945	1556	1389	1095	550	545	1850	1006	844
24	2921	1572	1349	1075	559	516	1846	1013	833
20-24	15892	8387	7505	6204	3162	3042	9688	5225	4463
25	3007	1546	1461	1115	550	565	1892	996	896
26	2882	1453	1429	1079	506	573	1803	947	856
27	2905	1464	1441	1074	537	537	1831	927	904
28	2645	1306	1339	996	479	517	1649	827	822
29	2525	1280	1245	975	495	480	1550	785	765
25-29	13964	7049	6915	5239	2567	2672	8725	4482	4243
30	2302	1140	1162	888	438	450	1414	702	712
31	2348	1167	1181	915	470	445	1433	697	736
32	2283	1071	1212	934	453	481	1349	618	731
33	2086	1000	1086	852	421	431	1234	579	655
34	2098	995	1103	864	406	458	1234	589	645
30-34	11117	5373	5744	4453	2188	2265	6664	3185	3479
35	2047	966	1081	845	406	439	1202	560	642
36	1925	937	988	790	382	408	1135	555	580
37	1847	862	985	765	361	404	1082	501	581
38	1711	791	920	743	352	391	968	439	529

39	1797	873	924	739	365	374	1058	508	550
35-39	9327	4429	4898	3882	1866	2016	5445	2563	2882
40	1775	832	943	702	335	367	1073	497	576
41	1910	911	999	779	390	389	1131	521	610
42	1947	922	1025	799	365	434	1148	557	591
43	1943	938	1005	782	371	411	1161	567	594
44	2189	1059	1130	868	415	453	1321	644	677
40-44	9764	4662	5102	3930	1876	2054	5834	2786	3048
45	2421	1139	1282	976	444	532	1445	695	750
46	2404	1152	1252	975	458	517	1429	694	735
47	2658	1264	1394	1093	500	593	1565	764	801
48	2785	1309	1476	1126	505	621	1659	804	855
49	2942	1407	1535	1217	577	640	1725	830	895
45-49	13210	6271	6939	5387	2484	2903	7823	3787	4036
50	2616	1240	1376	1068	489	579	1548	751	797
51	2674	1234	1440	1132	494	638	1542	740	802
52	2397	1165	1232	975	477	498	1422	688	734
53	2486	1164	1322	1008	467	541	1478	697	781
54	2602	1223	1379	1121	506	615	1481	717	764
50-54	12775	6026	6749	5304	2433	2871	7471	3593	3878
55	2505	1162	1343	1047	456	591	1458	706	752
56	2324	1062	1262	1008	432	576	1316	630	686
57	2218	1003	1215	997	435	562	1221	568	653
58	1942	878	1064	900	405	495	1042	473	569
59	1621	726	895	794	336	458	827	390	437
55-59	10610	4831	5779	4746	2064	2682	5864	2767	3097
60	1032	449	583	504	219	285	528	230	298
61	1056	489	567	529	235	294	527	254	273
62	1006	464	542	481	217	264	525	247	278
63	1008	435	573	483	205	278	525	230	295
64	873	377	496	396	165	231	477	212	265
60-64	4975	2214	2761	2393	1041	1352	2582	1173	1409
65	944	411	533	447	198	249	497	213	284
66	1196	490	706	604	246	358	592	244	348
67	1015	413	602	559	222	337	456	191	265
68	914	366	548	427	165	262	487	201	286
69	884	319	565	414	139	275	470	180	290
65-69	4953	1999	2954	2451	970	1481	2502	1029	1473
70	925	353	572	435	166	269	490	187	303
71	873	349	524	408	164	244	465	185	280
72	816	280	536	360	121	239	456	159	297
73	836	287	549	343	114	229	493	173	320
74	741	271	470	319	125	194	422	146	276
70-74	4191	1540	2651	1865	690	1175	2326	850	1476
75	692	240	452	307	117	190	385	123	262
76	702	246	456	328	115	213	374	131	243
77	599	228	371	291	118	173	308	110	198
78	615	187	428	273	87	186	342	100	242
79	487	170	317	187	64	123	300	106	194
75-79	3095	1071	2024	1386	501	885	1709	570	1139
80	501	142	359	224	59	165	277	83	194
81	468	151	317	197	70	127	271	81	190
82	359	98	261	143	43	100	216	55	161
83	277	94	183	127	45	82	150	49	101
84	292	109	183	131	56	75	161	53	108
80-84	1897	594	1303	822	273	549	1075	321	754
85+	933	305	628	379	111	268	554	194	360

Populația stabilă pe principalele grupe de vîrstă
Постоянное население по основным возрастным группам

Vîrsrta, ani Возраст, лет	Total populație Все население			Populație urbană Городское население			Populație rurală Сельское население		
	ambele sexe оба пола	masculin мужчины	feminin женщины	ambele sexe оба пола	masculin мужчины	feminin женщины	ambele sexe оба пола	masculin мужчины	feminin женщины
	persoane / человек								
0-14	28773	14771	14002	10522	5478	5044	18251	9293	8958
15-59	111083	54379	56704	44482	21344	23138	66601	33035	33566
60+	20044	7723	12321	9296	3586	5710	10748	4137	6611
0-15	31409	16132	15277	11473	5963	5510	19936	10169	9767
16-56/61	106211	53956	52255	42470	21313	21157	63741	32643	31098
57/62+	22280	6785	15495	10357	3132	7225	11923	3653	8270
	%								
0-14	18,0	19,2	16,9	16,4	18,0	14,9	19,1	20,0	18,2
15-59	69,5	70,7	68,3	69,2	70,2	68,3	69,7	71,1	68,3
60+	12,5	10,0	14,8	14,5	11,8	16,8	11,2	8,9	13,5
0-15	19,6	21,0	18,4	17,8	19,6	16,3	20,9	21,9	19,9
16-56/61	66,4	70,2	62,9	66,0	70,1	62,4	66,7	70,3	63,3
57/62+	13,9	8,8	18,7	16,1	10,3	21,3	12,5	7,9	16,8